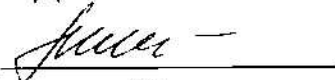
	<p>Федеральное государственное бюджетное образовательное учреждение высшего образования</p> <p>«Волгоградский государственный медицинский университет» Министерства здравоохранения</p> <p>Российской Федерации</p>	<p>Методическая разработка для подготовки к Государственной итоговой аттестации выпускников по специальности</p> <p>31.05.03 – «Стоматология»</p>	<p>- 1 -</p>
---	---	---	--------------

“УТВЕРЖДАЮ”


Декан стоматологического факультета

д.м.н., доцент Д. В. Михальченко


«18» октября 2017 г.

**МЕТОДИЧЕСКАЯ РАЗРАБОТКА
ДЛЯ ПОДГОТОВКИ К
ГОСУДАРСТВЕННОЙ ИТОГОВОЙ АТТЕСТАЦИИ
ВЫПУСКНИКОВ ПО СПЕЦИАЛЬНОСТИ
31.05.03 – «СТОМАТОЛОГИЯ»
(ГОСУДАРСТВЕННЫЙ ЭКЗАМЕН)**

Волгоград, 2017

	<p>Федеральное государственное бюджетное образовательное учреждение высшего образования</p> <p>«Волгоградский государственный медицинский университет» Министерства здравоохранения</p> <p>Российской Федерации</p>	<p>Методическая разработка для подготовки к Государственной итоговой аттестации выпускников по специальности</p> <p>31.05.03 – «Стоматология»</p>	<p>- 2 -</p>
---	---	---	--------------

Составили: Декан стоматологического факультета,
д.м.н., доцент
Секретарь ГЭК ВолгГМУ
ассистент кафедры терапевтической
стоматологии ВолгГМУ, к.м.н.

Д. В. Михальченко


Ю. А. Македонова

Методическая разработка утверждена на заседании УМК стоматологического
факультета протокол № 1 от 28 сентября 2017 года

Председатель УМК,
декан стоматологического
факультета, д.м.н., доцент



Д. В. Михальченко

	<p>Федеральное государственное бюджетное образовательное учреждение высшего образования</p> <p>«Волгоградский государственный медицинский университет» Министерства здравоохранения Российской Федерации</p>	<p>Методическая разработка для подготовки к государственной итоговой аттестации выпускников по специальности</p> <p>31.05.03 – «Стоматология»</p>	<p>- 3 -</p>
---	--	---	--------------

Государственная Итоговая аттестация выпускника высшего учебного заведения является завершающим и обязательным этапом образовательного процесса, осуществляется после освоения образовательной программы в полном объеме. В процессе проведения ГИА оцениваются практическая подготовка и теоретические знания выпускника, уровень клинического мышления, способность анализировать и синтезировать учебный и научный материал, а также устанавливается уровень подготовки выпускника к выполнению профессиональных задач и соответствия его подготовки требованиям федерального государственного образовательного стандарта высшего профессионального образования.


Государственная Итоговая аттестация выпускников по специальности «Стоматология» проводится после завершения программы 10 семестра на 5 курсе.

Цель государственной итоговой аттестации (ГИА) заключается в определении соответствия результатов освоения обучающимися основных образовательных программ соответствующим требованиям федерального государственного образовательного стандарта или образовательного стандарта.

Подготовка к государственной итоговой аттестации проводится согласно расписанию и требований деканата стоматологического факультета.

При условии успешного прохождения государственной итоговой аттестации, выпускнику высшего учебного заведения выдается документ о высшем образовании и о квалификации образца, установленного Министерством образования и науки Российской Федерации. Выпускникам, достигшим особых успехов в учебе, имеющим по результатам курсовых экзаменов не менее 75% оценок «отлично» (остальных «хорошо») и прошедшим государственную итоговую аттестацию с оценкой "отлично", может быть выдан диплом с отличием.

Обучающимся и лицам, привлекаемым к государственной итоговой аттестации, во время ее проведения **запрещается иметь при себе и использовать средства связи.**

	<p>Федеральное государственное бюджетное образовательное учреждение высшего образования</p> <p>«Волгоградский государственный медицинский университет» Министерства здравоохранения Российской Федерации</p>	<p>Методическая разработка для подготовки к Государственной итоговой аттестации выпускников по специальности</p> <p>31.05.03 – «Стоматология»</p>	<p>- 4 -</p>
---	--	---	--------------

Государственная Итоговая аттестация выпускников стоматологического факультета Волгоградского государственного медицинского университета проводится в форме **государственного итогового экзамена** по специальности 31.05.03 - "Стоматология".

Государственный экзамен проводится по нескольким дисциплинам образовательной программы и включает в себя определение уровня подготовки студентов по профилирующим дисциплинам:

- «Стоматология»,
- «Челюстно-лицевая хирургия»,
- «Детская стоматология»,
- «Ортодонтия и детское протезирование»,

результаты освоения, которых имеют определяющее значение для профессиональной деятельности выпускников.

Основными критериями оценки качества подготовки выпускника являются его умение принимать оптимальные решения по профессиональной деятельности на основе интеграции содержания дисциплин, входящих в аттестационные испытания.


Государственная Итоговая аттестация выпускников стоматологического факультета Волгоградского государственного медицинского университета по специальности "Стоматология" проводится в виде **3-х этапного государственного экзамена:**

- 1 этап – тестовый контроль,
- 2 этап – оценка практических умений,
- 3 этап – итоговое собеседование.

Представленные этапы ГИА реализуют следующие задачи оценки подготовленности выпускника:

1 этап - тестовый контроль (проверка уровня теоретической подготовленности на тестовом экзамене, проводимом на компьютерной основе);

2 этап – оценивается практическая профессиональная подготовка выпускника - проверка уровня освоения практических умений (на

	<p>Федеральное государственное бюджетное образовательное учреждение высшего образования</p> <p>«Волгоградский государственный медицинский университет» Министерства здравоохранения Российской Федерации</p>	<p>Методическая разработка для подготовки к Государственной итоговой аттестации выпускников по специальности</p> <p>31.05.03 – « Стоматология»</p>	<p>- 5 -</p>
---	--	--	--------------

симуляторах тренажерах, фантомах, с использованием медицинской аппаратуры и инструментов);

3 этап - оценка умения решать конкретные профессиональные задачи на устном экзамене-собеседовании по разделам основных и смежных клинических дисциплин (аналитический ответ на комплексный билет, включающий решение ситуационных задач с собеседованием).

Программа государственной итоговой аттестации выпускников стоматологического факультета ФГБОУ ВО ВолгГМУ Минздрава России по специальности 31.05.03 - "Стоматология"», форма и условия проведения перечисленных этапов государственной итоговой аттестации, критерии оценки результатов сдачи государственных экзаменов доводятся до сведения студентов **не позднее чем за шесть месяцев до ее начала**.


Подготовка выпускников к государственному экзамену осуществляется на практических занятиях и с использованием часов, выделяемых учебным планом на самостоятельную работу студентов.

ПОРЯДОК ПРОВЕДЕНИЯ ГОСУДАРСТВЕННОЙ ИТОГОВОЙ АТТЕСТАЦИИ

Порядок проведения государственных аттестационных испытаний разработан Волгоградским государственным медицинским университетом на основании приказа Министерства образования и науки Российской Федерации от 29 июня 2015 г. N 636 «Об утверждении порядка проведения государственной итоговой аттестации по образовательным программам высшего образования - программам бакалавриата, программам специалитета и программам магистратуры».

Студенты информируются о программе государственного экзамена, им создаются необходимые для подготовки условия, перед государственным экзаменом проводится консультирование по вопросам, включенным в программу государственного экзамена.

Последовательность проведения этапов аттестационных испытаний, их порядок, сроки и продолжительность устанавливаются Ученым советом. В Волгоградском государственном медицинском университете государственная

	<p>Федеральное государственное бюджетное образовательное учреждение высшего образования</p> <p>«Волгоградский государственный медицинский университет» Министерства здравоохранения Российской Федерации</p>	<p>Методическая разработка для подготовки к Государственной итоговой аттестации выпускников по специальности</p> <p>31.05.03 – « Стоматология»</p>	<p>- 6 -</p>
---	--	--	--------------

итоговая аттестация по специальности "Стоматология" высшего образования представляет собой трехэтапный государственный экзамен.

К государственной итоговой аттестации допускается обучающийся, не имеющий академической задолженности и в полном объеме выполнивший учебный план или индивидуальный учебный план по соответствующей образовательной программе высшего образования, в соответствии с требованиями федерального государственного бюджетного образовательного стандарта высшего образования и сдавшее все установленные учебным планом зачеты и экзамены.

Этапы государственной итоговой аттестации проводятся на открытых заседаниях экзаменационных комиссий с участием не менее 2/3 их состава.

Результаты государственного аттестационного испытания определяются оценками "отлично", "хорошо", "удовлетворительно", "неудовлетворительно". Оценки "отлично", "хорошо", "удовлетворительно" означают успешное прохождение государственного аттестационного испытания.


Результаты прохождения этапов государственного экзамена итоговой аттестации объявляются выпускнику в тот же день после оформления и утверждения в установленном порядке протоколов заседания Государственной экзаменационной комиссии.

Обучающиеся, не прошедшие государственную итоговую аттестацию в связи с неявкой на государственное аттестационное испытание по уважительной причине (временная нетрудоспособность, исполнение общественных или государственных обязанностей, вызов в суд, транспортные проблемы (отмена рейса, отсутствие билетов), погодные условия или в других исключительных случаях, документально подтвержденных), вправе пройти ее в течение 6 месяцев после завершения государственной итоговой аттестации.

Обучающийся должен представить в организацию документ, подтверждающий причину его отсутствия.

Обучающийся, не прошедший одно государственное аттестационное испытание по уважительной причине, допускается к сдаче следующего государственного аттестационного испытания (при его наличии).

Обучающиеся, не прошедшие государственное аттестационное испытание в связи с неявкой на государственное аттестационное испытание по

	<p>Федеральное государственное бюджетное образовательное учреждение высшего образования</p> <p>«Волгоградский государственный медицинский университет» Министерства здравоохранения Российской Федерации</p>	<p>Методическая разработка для подготовки к Государственной итоговой аттестации выпускников по специальности</p> <p>31.05.03 – « Стоматология»</p>	<p>- 7 -</p>
---	--	--	--------------

неуважительной причине или в связи с получением оценки "неудовлетворительно", отчисляются из вуза с выдачей справки об обучении как не выполнившие обязанностей по добросовестному освоению образовательной программы и выполнению учебного плана.

Лицо, не прошедшее государственную итоговую аттестацию, может повторно пройти государственную итоговую аттестацию не ранее чем через год и не позднее чем через пять лет после срока проведения государственной итоговой аттестации, которая не пройдена обучающимся.

Для повторного прохождения государственной итоговой аттестации указанное лицо по его заявлению восстанавливается в вуз на период времени, установленный вузом, но не менее периода времени, предусмотренного календарным учебным графиком для государственной итоговой аттестации по соответствующей образовательной программе.


ЭТАПЫ ГОСУДАРСТВЕННОГО ЭКЗАМЕНА

Первый этап государственной итоговой аттестации (тестовый контроль)

Проводится на компьютерной основе и заключается в решении 100 тестовых заданий по разделам профильных дисциплин («Стоматология», «Челюстно-лицевая хирургия», «Детская стоматология», «Ортодонтия и детское протезирование»), в течение 1,5 часов (2 академических часа).

Перед началом экзамена студентам зачитываются правила прохождения государственного тестирования.

Для государственной итоговой аттестации используются тесты, по перечисленным дисциплинам. Подготовленный перечень тестовых вопросов утверждается УМК стоматологического факультета, обсуждается с участием председателя Государственной экзаменационной комиссии. Состав тестовых заданий итогового государственного экзамена подлежит ежегодному пересмотру, обсуждению и в случае внесения изменений их обновлению в едином банке междисциплинарных аттестационных заданий в МЦСС

	<p>Федеральное государственное бюджетное образовательное учреждение высшего образования</p> <p>«Волгоградский государственный медицинский университет» Министерства здравоохранения Российской Федерации</p>	<p>Методическая разработка для подготовки к Государственной итоговой аттестации выпускников по специальности</p> <p>31.05.03 – « Стоматология»</p>	<p>- 8 -</p>
---	--	--	--------------

(межкафедральный центр сертификации специалистов) Волгоградского государственного медицинского университета.


Студенты-выпускники имеют возможность ознакомиться со структурой и образцами тестовых заданий, получают персональный доступ к перечню тестовых заданий, из которых формируется тест. Выпускники в рамках самостоятельной работы из любой точки доступа Интернет, в режиме on-line, принимают участие в пробном индивидуальном тестировании после регистрации на сайте МЦСС ВолгГМУ, а также могут ознакомиться с результатами проведенного тестирования. Набор заданий в тесте уникален. Сотрудник МЦСС ВолгГМУ, ответственные за проведение тестирования на профильных кафедрах, декан факультета могут в соответствии с их правами доступа получать информацию о пробном тестировании каждого студента.

Второй этап
государственной итоговой аттестации
(оценка практических умений)

Проверка и оценка освоения практических умений проходит в межкафедральном центре освоения практических навыков стоматологического факультета ВолгГМУ на симуляторах, тренажерах, фантомах, с использованием медицинской аппаратуры и инструментов.

Оценка практической подготовки выпускников проводится только в присутствии членов ГЭК. Выпускники демонстрируют уровень знаний и умений по соответствующим дисциплинам («Стоматология» «Челюстно-лицевая хирургия», «Детская стоматология», «Ортодонтия и детское протезирование»).


Выпускнику предлагается комплексный билет, требующий выполнения практических навыков по следующим дисциплинам: «Стоматология», «Челюстно-лицевая хирургия», «Детская стоматология», «Ортодонтия и детское протезирование». Выполнение практических навыков и умений разделено по станциям, согласно ее функциональному назначению и соответствует количеству необходимого времени для выполнения практической манипуляции.

	<p>Федеральное государственное бюджетное образовательное учреждение высшего образования</p> <p>«Волгоградский государственный медицинский университет» Министерства здравоохранения Российской Федерации</p>	<p>Методическая разработка для подготовки к Государственной итоговой аттестации выпускников по специальности</p> <p>31.05.03 – «Стоматология»</p>	<p>- 9 -</p>
---	--	---	--------------

Соотношение количества вопросов в билете по дисциплинам представлено в соответствии с часами, определенными для каждой дисциплины в учебном плане вуза. Таким образом, в билете представлены 4 вопроса согласно модулям дисциплины: процентное соотношение вопросов по предметам (1 вопрос - кариесология и заболевания твердых тканей зубов; эндодонтия; пародонтология; геронтостоматология и заболевания слизистой оболочки полости рта; этика, право и менеджмент в стоматологии, клиническая стоматология, материаловедение; 2 вопрос - местное обезболивание и анестезиология в стоматологии; хирургия полости рта; имплантология и реконструктивная хирургия полости рта; челюстно-лицевая и гнатическая хирургия; заболевания головы и шеи; онкостоматология и лучевая терапия; этика, право и менеджмент в стоматологии, клиническая стоматология, пропедевтика; 3 вопрос - зубопротезирование (простое протезирование); зубопротезирование (сложное протезирование); протезирование при полном отсутствии зубов; гнатология и функциональная диагностика ВНЧС; ортодонтия и детское протезирование, этика, право и менеджмент в стоматологии, клиническая стоматология, пропедевтика и материаловедение; 4 вопрос - профилактика и коммунальная стоматология; детская челюстно-лицевая хирургия, детская стоматология; медицинская генетика в стоматологии, этика, право и менеджмент в стоматологии, клиническая стоматология, пропедевтика и материаловедение) соотнесено согласно часам, регламентированым учебным планом вуза и соответствует объему программы этой дисциплины.

Выпускнику предлагается в соответствии с профстандартом врача – стоматолога выполнить следующие функции:

1. проведение обследования пациента с целью установления диагноза;
2. назначение, контроль эффективности и безопасности не медикаментозного и медикаментозного лечения;
3. разработка, реализация и контроль эффективности индивидуальных реабилитационных программ;
4. проведение и контроль эффективности санитарно-противоэпидемических и иных профилактических мероприятий по охране здоровья населения;

	<p>Федеральное государственное бюджетное образовательное учреждение высшего образования «Волгоградский государственный медицинский университет» Министерства здравоохранения Российской Федерации</p>	<p>Методическая разработка для подготовки к Государственной итоговой аттестации выпускников по специальности 31.05.03 – «Стоматология»</p>	<p>- 10 -</p>
---	---	---	---------------

5. ведение санитарно-гигиенического просвещения среди населения и медицинских работников с целью формирования здорового образа жизни;

6. организационно-управленческая деятельность.

Стандартом установлены требования к образованию и опыту работы, необходимые специалисту для выполнения каждой из функций.

1. Проведение обследования пациента с целью установления диагноза (код А/01.7)

Трудовы Первичный осмотр пациентов

е Повторный осмотр пациентов

действия Разработка алгоритма постановки предварительного диагноза

Установление предварительного диагноза

Направление пациентов на лабораторные исследования

Направление пациентов на инструментальные исследования

Направление пациентов на консультацию к врачам-специалистам

Разработка алгоритма постановки окончательного диагноза

Постановка окончательного диагноза

Интерпретация результатов сбора информации от пациентов (их родственников / законных представителей)

Интерпретация данных первичного осмотра пациентов

Интерпретация данных повторного осмотра пациентов

Интерпретация данных лабораторных исследований

Интерпретация данных инструментальных исследований


Интерпретация данных консультаций пациентов врачами-специалистами

Интерпретация данных дополнительных обследований пациентов (включая рентгенограммы, телерентгенограммы, радиовизиограммы, ортопантограммы, томограммы (на пленочных и цифровых носителях))

Получение информации от пациентов (их родственников/ законных представителей)


Анкетирование пациентов на предмет общего состояния здоровья, выявление сопутствующих заболеваний

Выявление у пациентов зубочелюстных, лицевых аномалий, деформаций и предпосылок их развития, дефектов коронок зубов и

	<p>Федеральное государственное бюджетное образовательное учреждение высшего образования</p> <p>«Волгоградский государственный медицинский университет» Министерства здравоохранения Российской Федерации</p>	<p>Методическая разработка для подготовки к Государственной итоговой аттестации выпускников по специальности</p> <p>31.05.03 – «Стоматология»</p>	<p>- 11 -</p>
---	--	---	---------------

зубных рядов; выявление факторов риска онкопатологии (в том числе различных фоновых процессов, предопухолевых состояний)

- Необходимые умения
- Проводить физикальные исследования и интерпретировать их результаты
 - Выявлять общие и специфические признаки стоматологических заболеваний
 - Интерпретировать результаты первичного осмотра пациентов
 - Интерпретировать результаты повторного осмотра пациентов
 - Обосновывать необходимость и объем лабораторных исследований
 - Обосновывать необходимость и объем инструментальных исследований
 - Обосновывать необходимость и объем дополнительных обследований пациентов (включая рентгенограммы, телерентгенограммы, радиовизиограммы, ортопантограммы, томограммы (на пленочных и цифровых носителях))
 - Проводить общее клиническое обследование детей и взрослых
 - Обосновывать необходимость направления пациентов на консультацию к врачам-специалистам
 - Анализировать полученные результаты обследования
 - Обосновывать и планировать объем дополнительных исследований
 - Интерпретировать результаты сбора информации от пациентов (их родственников / законных представителей)
 - Выявлять клинические признаки острой и хронической черепно-лицевой боли соматического, нейрогенного и психогенного происхождения
 - Диагностировать кариес, болезни пульпы и периодонта, заболевания пародонта, слизистой рта
 - Интерпретировать данные лабораторных исследований
 - Диагностировать дефекты зубных рядов, патологии пародонта, полное отсутствие зубов
 - Интерпретировать данные инструментальных исследований
 - Интерпретировать данные консультаций пациентов врачами-специалистами
 - Интерпретировать данные дополнительных обследований пациентов (включая рентгенограммы, телерентгенограммы, радиовизиограммы, ортопантограммы, томограммы (на пленочных и цифровых носителях))

	<p>Федеральное государственное бюджетное образовательное учреждение высшего образования</p> <p>«Волгоградский государственный медицинский университет» Министерства здравоохранения Российской Федерации</p>	<p>Методическая разработка для подготовки к Государственной итоговой аттестации выпускников по специальности</p> <p>31.05.03 – «Стоматология»</p>	<p>- 12 -</p>
---	--	---	---------------

носителях))

Диагностировать зубочелюстные деформации и аномалии зубов и челюстей; выявлять факторы риска онкопатологии (в том числе различные фоновые процессы, предопухолевые состояния)

Применять средства индивидуальной защиты

Необходимые знания Биологическая роль зубочелюстной области, биомеханика жевания, возрастные изменения челюстно-лицевой области, особенности воздействия на нее внешней и внутренней среды

Основные принципы диагностики инфекционных заболеваний, медицинские показания к госпитализации пациентов с инфекционными заболеваниями

Топографическая анатомия головы, челюстно-лицевой области, особенности кровоснабжения, иннервации и лимфатической системы, строение зубов, эмбриология зубочелюстной области, основные нарушения эмбриогенеза

Этиология, патогенез, диагностика часто встречающихся заболеваний

Взаимосвязь строения и функционирования зубочелюстной системы с нарушениями со стороны носоглотки, дыхательной и пищеварительной систем, опорно-двигательного аппарата

Основные вопросы нормальной и патологической физиологии зубочелюстной системы, ее взаимосвязь с функциональным состоянием других систем организма и уровни их регуляции

Методы диагностики заболеваний височно-нижнечелюстного сустава, слюнных желез у детей и взрослых


Нормальное строение зубов, челюстей и нарушения строения при зубочелюстных, лицевых аномалиях

Клиническая картина, методы диагностики, классификация заболеваний зубов, пародонта, слизистой оболочки полости рта, губ

Клиническая картина, методы диагностики, классификация заболеваний костной ткани челюстей, периферической нервной системы челюстно-лицевой области, височно-челюстного сустава

Клинические проявления основных синдромов, требующих хирургического лечения

Комплексная взаимосвязь между стоматологическим здоровьем, питанием, общим здоровьем, заболеваниями, применением

	<p>Федеральное государственное бюджетное образовательное учреждение высшего образования «Волгоградский государственный медицинский университет» Министерства здравоохранения Российской Федерации</p>	<p>Методическая разработка для подготовки к Государственной итоговой аттестации выпускников по специальности 31.05.03 – «Стоматология»</p>	<p>- 13 -</p>
---	---	--	---------------

лекарственных препаратов

Нормальное функционирование зубочелюстной системы и нарушение ее функций при аномалиях прикуса

Клиническая картина, методы диагностики, классификация заболеваний слюнных желез, врожденных, приобретенных аномалий зубов, зубных рядов, альвеолярных отростков, челюстей, лица

Клиническая картина, симптомы основных заболеваний и пограничных состояний челюстно-лицевой области у взрослых и детей, их диагностика

Значение специальных и дополнительных методов исследования для дифференциальной диагностики стоматологических заболеваний

Медицинские показания и противопоказания к применению рентгенологического и других методов дополнительного обследования

Медицинские изделия, применяемые в стоматологии (Принципы устройства и правила эксплуатации)

Международная статистическая классификация болезней и проблем, связанных со здоровьем

Порядок оказания медицинской помощи по профилям

Стандарты медицинской помощи по заболеваниям

Клинические рекомендации (протоколы лечения) по вопросам оказания медицинской помощи

Состояния, требующие медицинской помощи в экстренной и неотложной формах

Требования охраны труда, пожарной безопасности, порядок действий при чрезвычайных ситуациях

Санитарно-эпидемиологические требования

Клинические проявления и течение часто встречающихся заболеваний, травм и состояний у пациентов пожилого и старческого возраста


Особенности врачебного обследования пациентов пожилого и старческого возраста

Структура заболеваемости в пожилом и старческом возрасте

Правила применения средств индивидуальной защиты

Другие Соблюдение врачебной тайны

Соблюдение принципов врачебной этики и деонтологии в работе с

	<p>Федеральное государственное бюджетное образовательное учреждение высшего образования</p> <p>«Волгоградский государственный медицинский университет» Министерства здравоохранения</p> <p>Российской Федерации</p>	<p>Методическая разработка для подготовки к Государственной итоговой аттестации выпускников по специальности</p> <p>31.05.03 – « Стоматология»</p>	<p>- 14 -</p>
---	---	--	---------------

характер пациентами (их родственниками / законными представителями), истими коллегами

2. Назначение, контроль эффективности и безопасности немедикаментозного и медикаментозного лечения (Код А/02.7).

Трудовые действия

Оказание медицинской помощи в экстренной и неотложной формах при острых стоматологических заболеваниях, состояниях, обострении хронических заболеваний, представляющих угрозу жизни пациента или без явных признаков угрозы жизни пациента

Подбор вида местной анестезии/обезболивания

Оценка возможных осложнений, вызванных применением местной анестезии

Выполнение физиотерапевтических процедур

Подбор лекарственных препаратов для лечения стоматологических заболеваний

Формирование плана лечения пациента при стоматологических заболеваниях

Лечение заболеваний зубов, пародонта, костной ткани челюстей, периферической нервной системы челюстно-лицевой области, височно-челюстного сустава, слюнных желез


Наблюдение за ходом лечения пациента

Лечение заболеваний слизистой оболочки полости рта, губ, за исключением специализированного приема по лечению предраков слизистой оболочки полости рта и губ

Оценка возможных побочных эффектов от приема лекарственных препаратов

Составление комплексного плана лечения

Специализированный прием по лечению кариеса, некариозных заболеваний зубов, пульпита, периодонтита, пародонтита, заболеваний слизистой оболочки полости рта,

	<p>Федеральное государственное бюджетное образовательное учреждение высшего образования</p> <p>«Волгоградский государственный медицинский университет» Министерства здравоохранения Российской Федерации</p>	<p>Методическая разработка для подготовки к Государственной итоговой аттестации выпускников по специальности</p> <p>31.05.03 – «Стоматология»</p>	<p>- 15 -</p>
---	--	---	---------------

за исключением предраков

Уход за пациентами с повреждениями челюстно-лицевой области, лицами с ограниченными возможностями на дому

Консультирование пациента по методам лечения стоматологических заболеваний

Подбор медицинских изделий (в том числе стоматологических материалов) для лечения стоматологических заболеваний

Хирургическая помощь в пределах проведения операции удаления зуба (исключая ретенированные и дистопированные), вскрытие поднадкостничных абсцессов при периостите челюстей

Ортопедическое лечение лиц с дефектами зубов, зубных рядов в пределах временного протезирования, протезирования одиночных дефектов зубного ряда, протезов до трех единиц (исключая протезирование на зубных имплантатах)

Поэтапная санация полости рта (исключая санацию детей в условиях анестезиологического пособия)

Лечение молочных и постоянных зубов


Обоснование наиболее целесообразной тактики лечения Ортопедическое лечение лиц с дефектами зубов, зубных рядов в пределах частичных и полных съемных пластиночных протезов

Оценка возможных осложнений, вызванных применением методики лечения

Направление пациентов на стационарное лечение при стоматологических заболеваниях в установленном порядке

Устранение очагов инфекции и интоксикации

Лечение заболеваний слизистой оболочки полости рта (исключая лечение детей с проявлениями вирусных,

	<p>Федеральное государственное бюджетное образовательное учреждение высшего образования «Волгоградский государственный медицинский университет» Министерства здравоохранения Российской Федерации</p>	<p>Методическая разработка для подготовки к Государственной итоговой аттестации выпускников по специальности 31.05.03 – «Стоматология»</p>	<p>- 16 -</p>
---	---	--	---------------

бактериальных, аллергических и других детских инфекций в полости рта)

Оказание квалифицированной медицинской помощи по специальности с использованием современных методов лечения, разрешенных для применения в медицинской практике

Оказание медицинской помощи пациентам при острых и хронических одонтогенных воспалительных процессах, обострении хронических заболеваний челюстно-лицевой области

Формирование эпикриза

Оказывать медицинскую помощь в экстренной и неотложной формах

Необходимые умения

Назначать медикаментозную терапию при заболеваниях в соответствии с имеющимися медицинскими показаниями, учитывая фармакодинамику и фармакокинетику лекарственных средств

Назначать немедикаментозную терапию в соответствии с медицинскими показаниями

Оценивать эффективность и безопасность медикаментозных методов лечения


Оценивать эффективность и безопасность немедикаментозных методов лечения

Анализировать действие лекарственных средств по совокупности их фармакологического воздействия

Анализировать действие немедикаментозных методов лечения по совокупности их свойств

Составлять рецептурные прописи лекарственных препаратов, выписывать рецепты при заболеваниях, патологических процессах и состояниях

Использовать лекарственные препараты, медицинские

	<p>Федеральное государственное бюджетное образовательное учреждение высшего образования</p> <p>«Волгоградский государственный медицинский университет» Министерства здравоохранения Российской Федерации</p>	<p>Методическая разработка для подготовки к Государственной итоговой аттестации выпускников по специальности</p> <p>31.05.03 – « Стоматология»</p>	<p>- 17 -</p>
---	--	--	---------------

изделия (в том числе стоматологические материалы, инструменты)

Разрабатывать оптимальную тактику лечения стоматологической патологии у детей и взрослых с учетом общесоматического заболевания и дальнейшей реабилитации пациента

Определять способы введения, режим и дозу лекарственных препаратов

Разрабатывать план лечения с учетом течения заболевания, подбирать, назначать лекарственную терапию, использовать методы немедикаментозного лечения

Назначать лекарственные препараты для лечения стоматологических заболеваний

Формулировать медицинские показания к избранному методу лечения с учетом этиологии и патогенеза заболевания

Обосновывать схему, план и тактику ведения пациентов, медицинские показания и противопоказания к операции


Применять физиотерапевтические процедуры для лечения и восстановления поврежденных после лечения тканей

Проводить лечение заболеваний твердых тканей зубов, пульпы и периапикальных тканей, пародонта, слизистой оболочки рта

Определять необходимость направления пациента к соответствующим врачам-специалистам

Обосновывать фармакотерапию пациента при основных патологических синдромах и неотложных состояниях

Пользоваться методами лечения дефектов зубных рядов ортопедическими конструкциями в пределах временного протезирования, протезирования одиночных дефектов зубного ряда, протезов до трех единиц (исключая протезирование на зубных имплантатах)

	<p>Федеральное государственное бюджетное образовательное учреждение высшего образования</p> <p>«Волгоградский государственный медицинский университет» Министерства здравоохранения Российской Федерации</p>	<p>Методическая разработка для подготовки к Государственной итоговой аттестации выпускников по специальности</p> <p>31.05.03 – «Стоматология»</p>	<p>- 18 -</p>
---	--	---	---------------

Необходимые знания

Применять различные методики местной анестезии челюстно-лицевой области, блокады с применением препаратов для местной анестезии, определять медицинские показания к общей анестезии

Определять способы введения, режим и дозу лекарственных препаратов

Применять методы лечения дефектов зубных рядов ортопедическими конструкциями в пределах частичных и полных съемных пластиночных протезов

Обосновывать, планировать и применять основные методы лечения стоматологических заболеваний у детей и взрослых

Применять методы комплексного лечения пациентов со стоматологическими заболеваниями с учетом общего состояния организма и наличия сопутствующей патологии

Определять объем и последовательность предполагаемых мероприятий по лечению

Применять средства индивидуальной защиты

Методы использования медицинских изделий, химических средств и лекарственных препаратов для контроля зубного налета


Особенности оказания медицинской помощи в экстренной и неотложной формах при стоматологических заболеваниях

Группы лекарственных препаратов, их фармакокинетика, фармакодинамика, совместимость лекарственных препаратов

Общие и функциональные методы лечения пациентов с челюстно-лицевой патологией

Основные принципы лечения пациентов с инфекционными заболеваниями

Топографическая анатомия головы, челюстно-лицевой области, особенности кровоснабжения, иннервации и лимфатической системы, строение зубов, эмбриология

	<p>Федеральное государственное бюджетное образовательное учреждение высшего образования</p> <p>«Волгоградский государственный медицинский университет» Министерства здравоохранения</p> <p>Российской Федерации</p>	<p>Методическая разработка для подготовки к Государственной итоговой аттестации выпускников по специальности</p> <p>31.05.03 – «Стоматология»</p>	<p>- 19 -</p>
---	---	---	---------------

зубочелюстной области, основные нарушения эмбриогенеза
Клиническая картина, симптомы патологии в полости рта,
медицинские показания к применению различных методов
лечения

Основные методы вспомогательного хирургического лечения
пациентов с зубочелюстными аномалиями

Клиническая картина, основные методы лечения

(медицинские показания, противопоказания, осложнения)
заболеваний зубов, пародонта, слизистой оболочки полости
рта, губ

Морфологические изменения в зубочелюстной системе при
ортопедическом и ортодонтическом лечении

Клиническая картина, основные методы лечения

(медицинские показания, противопоказания, осложнения)
заболеваний костной ткани челюстей, периферической
нервной системы челюстно-лицевой области, височно-
нижнечелюстного сустава

Клиническая картина, основные методы ортопедического
лечения патологии твердых тканей, заболеваний пародонта,
патологической стираемости, патологии височно-
нижнечелюстного сустава


Клиническая картина, основные методы лечения

(медицинские показания, противопоказания, осложнения)
заболеваний слюнных желез, врожденных, приобретенных
аномалий зубов, зубных рядов, альвеолярных отростков,
челюстей, лица

Клиническая картина, симптомы основных заболеваний и
пограничных состояний челюстно-лицевой области у
взрослых и детей, их лечение

Методы лечения зубочелюстных, лицевых аномалий у детей
и взрослых

Принципы, приемы и методы анестезии в стоматологии

	<p>Федеральное государственное бюджетное образовательное учреждение высшего образования</p> <p>«Волгоградский государственный медицинский университет» Министерства здравоохранения</p> <p>Российской Федерации</p>	<p>Методическая разработка для подготовки к Государственной итоговой аттестации выпускников по специальности</p> <p>31.05.03 – «Стоматология»</p>	<p>- 20 -</p>
---	---	---	---------------

Принципы устройства и правила эксплуатации медицинских изделий (стоматологического оборудования)

Современные медицинские изделия (аппаратура, инструментарий и материалы), применяемые в стоматологии

Клинические рекомендации (протоколы лечения) по вопросам оказания медицинской помощи

Порядки оказания медицинской помощи при стоматологических заболеваниях

Стандарты медицинской помощи при стоматологических заболеваниях

Требования охраны труда, пожарной безопасности, порядок действий при чрезвычайных ситуациях

Санитарно-эпидемиологические нормы и требования

Особенности фармакокинетики и фармакодинамики лекарственных препаратов у пациентов пожилого, старческого возраста

Психологические, поведенческие особенности пациентов пожилого, старческого возраста

Особенности общей и специальной гигиены пациентов пожилого, старческого возраста

Правила применения средств индивидуальной защиты

Методика выполнения реанимационных мероприятий

Соблюдение врачебной тайны

Другие характеристики


Соблюдение принципов врачебной этики и деонтологии в работе с пациентами (их родственниками/ законными представителями), коллегами

3. Разработка, реализация и контроль эффективности индивидуальных реабилитационных программ (Код А/03.7);


Трудовые действия

Составление индивидуального плана реабилитации пациента с заболеваниями челюстно-лицевой области

Наблюдение за ходом реабилитации пациента

	<p>Федеральное государственное бюджетное образовательное учреждение высшего образования</p> <p>«Волгоградский государственный медицинский университет» Министерства здравоохранения Российской Федерации</p>	<p>Методическая разработка для подготовки к Государственной итоговой аттестации выпускников по специальности</p> <p>31.05.03 – «Стоматология»</p>	<p>- 21 -</p>
---	--	---	---------------

	<p>Подбор лекарственных препаратов для реабилитации</p> <p>Оказание квалифицированной медицинской помощи по своей специальности с использованием современных методов реабилитации, разрешенных для применения в медицинской практике</p>
<p>Необходимые умения</p>	<p>Разрабатывать план реабилитации пациентов с заболеваниями челюстно-лицевой области</p> <p>Проводить реабилитационные мероприятия при заболеваниях челюстно-лицевой области</p> <p>Применять методы комплексной реабилитации пациентов со стоматологическими заболеваниями с учетом общего состояния организма и наличия сопутствующей патологии</p> <p>Применять средства индивидуальной защиты</p>
<p>Необходимые знания</p>	<p>Медицинские показания и противопоказания к проведению реабилитационных мероприятий при различных заболеваниях и патологических состояниях</p> <p>Основные принципы реабилитации пациентов с инфекционными заболеваниями</p> <p>Основные принципы реабилитации пациентов с заболеваниями челюстно-лицевой области</p> <p>Принципы устройства и правила эксплуатации медицинских изделий в категории «Стоматологическое оборудование»</p> <p>Требования охраны труда, пожарной безопасности, порядок действий при чрезвычайных ситуациях</p> <p>Санитарно-эпидемиологические нормы и требования</p> <p>Правила применения средств индивидуальной защиты</p>
<p>Другие характеристики</p>	<p>Соблюдение врачебной тайны</p> <p>Соблюдение принципов врачебной этики и деонтологии в работе с пациентами (их родственниками/ законными представителями), коллегами</p>

	<p>Федеральное государственное бюджетное образовательное учреждение высшего образования</p> <p>«Волгоградский государственный медицинский университет» Министерства здравоохранения</p> <p>Российской Федерации</p>	<p>Методическая разработка для подготовки к Государственной итоговой аттестации выпускников по специальности</p> <p>31.05.03 – «Стоматология»</p>	<p>- 22 -</p>
---	---	---	---------------


4. Проведение и контроль эффективности санитарно-противоэпидемических и иных профилактических мероприятий по охране здоровья населения (код А/04.7)

Трудовые действия


- Проведение профилактических осмотров населения
- Назначение профилактических процедур
- Подбор лекарственных препаратов для профилактики стоматологических заболеваний
- Формирование плана профилактической стоматологической помощи пациенту
- Проведение мероприятий по снижению заболеваемости, включая инфекционные заболевания, инвалидизации, смертности, летальности
- Выполнение профилактических процедур стоматологических заболеваний
- Профилактика заболеваний слизистой оболочки полости рта и губ, в том числе онкогигиеническая профилактика и вторичная профилактика онкологических новообразований, за исключением специализированного приема по лечению предраков слизистой оболочки полости рта и губ
- Подбор медицинских изделий в категории «Стоматологические материалы» для профилактики стоматологических заболеваний
- Оказание квалифицированной медицинской помощи по своей специальности с использованием современных методов профилактики, разрешенных для применения в медицинской практике
- Краткое профилактическое консультирование

Необходимые умения

- Проводить профилактические осмотры различных категорий граждан
- Проводить профилактику заболеваний зубов, пародонта, слизистой оболочки полости рта, губ, костной ткани челюстей, периферической нервной системы челюстно-

	<p>Федеральное государственное бюджетное образовательное учреждение высшего образования</p> <p>«Волгоградский государственный медицинский университет» Министерства здравоохранения Российской Федерации</p>	<p>Методическая разработка для подготовки к Государственной итоговой аттестации выпускников по специальности</p> <p>31.05.03 – «Стоматология»</p>	<p>- 23 -</p>
---	--	---	---------------

	<p>лицевой области, височно-челюстного сустава, слюнных желез</p> <p>Выполнять предписанные действия при проведении противоэпидемических мероприятий при инфекционных заболеваниях (подача экстренного извещения об очаге инфекции, выявление и наблюдение контактных лиц)</p> <p>Использовать методы первичной и вторичной профилактики</p> <p>Применять методы организации первичной профилактики стоматологических заболеваний в любой возрастной группе</p> <p>Применять средства индивидуальной защиты</p>
<p>Необходимые знания</p>	<p>Принципы диспансерного наблюдения в различных категориях пациентов и среди населения</p> <p>Особенности специфической и неспецифической профилактики инфекционных заболеваний</p> <p>Особенности профилактики онкопатологии</p> <p>Этиология, патогенез, профилактика часто встречающихся заболеваний челюстно-лицевой области</p> <p>Методы профилактики зубочелюстных, лицевых аномалий у детей и взрослых</p> <p>Клиническая картина, симптомы основных заболеваний и пограничных состояний челюстно-лицевой области у взрослых и детей, их профилактика</p> <p>Основы профилактической медицины, направленной на укрепление здоровья населения</p> <p>Требования охраны труда, пожарной безопасности, порядок действий при чрезвычайных ситуациях</p> <p>Санитарно-эпидемиологические нормы и требования</p> <p>Правила применения средств индивидуальной защиты</p>
<p>Другие характеристики</p>	<p>Соблюдение врачебной тайны</p> <p>Соблюдение принципов врачебной этики и деонтологии в работе с пациентами (их родственниками/ законными</p>

	<p>Федеральное государственное бюджетное образовательное учреждение высшего образования</p> <p>«Волгоградский государственный медицинский университет» Министерства здравоохранения Российской Федерации</p>	<p>Методическая разработка для подготовки к Государственной итоговой аттестации выпускников по специальности</p> <p>31.05.03 – «Стоматология»</p>	<p>- 24 -</p>
---	--	---	---------------


представителями), коллегами

5. Ведение санитарно-гигиенического просвещения среди населения и медицинских работников с целью формирования здорового образа жизни (Код А/05.7)

Трудовые действия	<p>Формирование у пациентов (их родственников / законных представителей) мотивации к ведению здорового образа жизни и отказу от вредных привычек</p> <p>Формирование у пациентов (их родственников / законных представителей) позитивного поведения, направленного на сохранение и повышение уровня здоровья</p>
Необходимые умения	<p>Проводить санитарно-гигиеническое просвещение среди пациентов (их родственников/ законных представителей) и медицинских работников с целью формирования здорового образа жизни</p> <p>Оценивать физическое развитие и функциональное состояние организма пациента</p> <p>Формировать у пациентов (их родственников / законных представителей) поведение, направленное на сохранение и повышение уровня здоровья</p>
Необходимые знания	<p>Основные критерии здорового образа жизни и методы его формирования</p> <p>Социально-гигиенические и медицинские аспекты алкоголизма, наркоманий токсикомании, основные принципы их профилактики</p> <p>Формы и методы санитарно-гигиенического просвещения среди населения и медицинских работников</p> <p>Основные гигиенические мероприятия оздоровительного характера, способствующие укреплению здоровья и профилактике возникновения заболеваний</p>
Другие характеристики	<p>Соблюдение врачебной тайны</p> <p>Соблюдение принципов врачебной этики и деонтологии в работе с пациентами (их родственниками / законными представителями), коллегами</p>

6. Организационно-управленческая деятельность (Код А/06.7)


Трудовые действия	Предоставление медико-статистических показателей в установленном порядке
-------------------	--

	<p>Федеральное государственное бюджетное образовательное учреждение высшего образования</p> <p>«Волгоградский государственный медицинский университет» Министерства здравоохранения Российской Федерации</p>	<p>Методическая разработка для подготовки к Государственной итоговой аттестации выпускников по специальности</p> <p>31.05.03 – «Стоматология»</p>	<p>- 25 -</p>
---	--	---	---------------

- Ведение медицинской документации
- Контроль выполнения медицинскими работниками, занимающими должности среднего и младшего медицинского персонала, врачебных назначений
- Контроль (оценка) качества оказания медицинской помощи
- Проведение экспертизы временной нетрудоспособности пациентов, нетрудоспособности по уходу за больным ребенком, определение медицинских показаний к трудоустройству, переводу на облегченные условия труда, санаторно-курортному лечению
- Руководство медицинскими работниками, занимающими должности среднего и младшего медицинского персонала
- Составление плана работы и отчета о своей работе
- Анализ основных медико-статистических показателей (заболеваемости, инвалидности, смертности, летальности) населения обслуживаемой территории
- Анализировать качество оказания медицинской помощи
- Анализировать показатели заболеваемости, инвалидности и смертности населения обслуживаемой территории
- Заполнять медицинскую документацию и контролировать качество ведения медицинской документации
- Оформлять документацию, необходимую для проведения медико-социальной экспертизы
- Работать в информационно-аналитических системах (Единая государственная информационная система здравоохранения)
- Составлять план работы и отчет о своей работе
- Анализировать качество и эффективность ведения медицинской документации
- Организовывать госпитализацию для лечения в стационарных условиях
- Правила выдачи документов, удостоверяющих временную нетрудоспособность
- Правила оформления документов, удостоверяющих временную нетрудоспособность
- Принципы проведения экспертизы временной нетрудоспособности

Необходимые умения

Необходимые знания

	<p>Федеральное государственное бюджетное образовательное учреждение высшего образования</p> <p>«Волгоградский государственный медицинский университет» Министерства здравоохранения Российской Федерации</p>	<p>Методическая разработка для подготовки к Государственной итоговой аттестации выпускников по специальности</p> <p>31.05.03 – «Стоматология»</p>	<p>- 26 -</p>
---	--	---	---------------

Должностные обязанности медицинских работников в
-медицинских организациях

Критерии оценки качества медицинской помощи

Особенности ведения медицинской документации

Общие вопросы организации медицинской помощи населению

Стандарты и системы управления качеством медицинских (стоматологических) услуг

Законодательство Российской Федерации в сфере охраны здоровья и нормативные правовые акты, определяющие деятельность медицинских организаций

Другие

Соблюдение врачебной тайны

характеристики


Соблюдение принципов врачебной этики и деонтологии в работе с пациентами (их родственниками/ законными представителями), коллегами

При оценке практических умений выпускника используются тренажеры, фантомы, медицинская аппаратура, материалы и инструментарий, позволяющие определить способность выпускника к интерпретации рентгенограмм, данных лабораторно-инструментального обследования, владению методиками работы с медицинской аппаратурой, назначению лекарственных препаратов и т.д.

При оценке выполнения выпускниками манипуляций учитывают организацию рабочего места, правильность использования средств индивидуальной защиты, соблюдение принципов асептики и антисептики, выбор инструментов, соблюдение последовательности и качество выполнения процедуры. Комиссия оценивает правильность сбора анамнеза, проведения внешнего осмотра. Выпускник должен правильно заполнить историю болезни, учетно – отчетную документацию.

Практическая подготовка выпускника оценивается на стоматологических симуляторах, нативных препаратах (свинные головы, тушки кур).

Стоматологические симуляторы установлены в учебных аудиториях межкафедрального центра освоения практических навыков стоматологического факультета ВолгГМУ и представляют собой полноценные рабочие места с механическими имитаторами головы, на которых

	<p>Федеральное государственное бюджетное образовательное учреждение высшего образования</p> <p>«Волгоградский государственный медицинский университет» Министерства здравоохранения Российской Федерации</p>	<p>Методическая разработка для подготовки к Государственной итоговой аттестации выпускников по специальности</p> <p>31.05.03 – «Стоматология»</p>	<p>- 27 -</p>
---	--	---	---------------


установлены модели нижней и верхней челюсти. Они предназначены для демонстрации терапевтического лечения зубов и ухода за ними, для демонстрации хирургических манипуляций в стоматологии, для демонстрации ортопедического лечения зубов.

Во всех заданиях контролируется использование выпускником средств индивидуальной защиты, организация рабочего места, выбор инструментов для выполнения задания.

- студент должен показать умения препарирования и пломбирования кариозных полостей различными материалами. При выполнении данного типа заданий государственная экзаменационная комиссия оценивает правильность использования средств индивидуальной защиты, организацию рабочего места (положение врач-пациент, освещение, подбор инструментов), правильность препарирования кариозной полости, ее пломбирование и отделку пломбы. Оценивается правильность проведения этапов подготовки полости, пломбирования и отделки пломбы.

- оценка правильности проведения манипуляции эндодонтического лечения осуществляется с учетом условий: правильность использования средств индивидуальной защиты, организация рабочего места, а также определение места трепанации коронки, подбор бора, эндодонтического инструментария, в том числе ручных, ротационных файлов и систем создание доступа к полости зуба, раскрытие полости зуба, создание доступа к корневым каналам, удаление пульпы, прохождение каналов, определение рабочей длины корневого канала, обработку корневых каналов (механическую и медикаментозную), оценивается адекватность выбора пломбировочного материала, и методика пломбирования корневого канала, пломбирование корневых каналов, контроль качества obturation корневых каналов, реставрацию зубов после эндодонтического лечения. В перечень контролируемых видов деятельности относится направление пациента на применение физических методов диагностики и лечения, рентгенографическое исследование после пломбирования корневого канала.

- при выполнении студентом задания, включающего пародонтологическое лечение, экзаменатор оценивает использование средств индивидуальной защиты, правильность проведения манипуляций медикаментозной обработки

	<p>Федеральное государственное бюджетное образовательное учреждение высшего образования</p> <p>«Волгоградский государственный медицинский университет» Министерства здравоохранения Российской Федерации</p>	<p>Методическая разработка для подготовки к Государственной итоговой аттестации выпускников по специальности</p> <p>31.05.03 – «Стоматология»</p>	<p>- 28 -</p>
---	--	---	---------------

полости рта, - определение зубных отложений с помощью пародонтологического зонда, последовательность удаления зубных отложений.

- при выполнении студентом задания, включающего хирургическое лечение, экзаменатор оценивает соблюдение санитарных норм, правил асептики и антисептики, правил организации рабочего места. Студент показывает технику проведения анестезии, навыки выбора инструментов для проведения манипуляций, технику выполнения основных этапов хирургических вмешательств (экстракция зуба, кожная пластика, пародонтологических лоскутных операций, кюретаж лунки, формирования различных видов шинирующих конструкций), перевязки ран. Государственная экзаменационная комиссия оценивает положение врача и правильность выполнения задания, методику устранения местных осложнений.


- при препарировании зуба под металлокерамическую коронку государственная экзаменационная комиссия оценивает мануальные навыки студента по следующим параметрам: соблюдение этапности препарирования зуба, качество препарированной поверхности, размер и форма культи, форма и ширина уступа, отсутствие травмы десны и рядом стоящих зубов.

В задании по формированию оттиска зубного ряда альгинатной массой оценивается выбор ложки, инструментов и принадлежностей, подготовка альгинатной массы, наложение массы на ложку, введение ложки с массой в полость рта, качество оттиска. Обращается внимание на подход выпускника к выбору слепочной массы.

Оценка правильности проведения ортопедических манипуляций по припасовке и фиксации штампованной коронки заключается в отсутствии травмы десны, правильности положения коронки в зубном ряду, отсутствии цемента на коронке.

При выполнении задания по снятию (разрезанию) штампованной коронки с зуба проверяется соблюдение правильной последовательности распила коронки, при этом должны отсутствовать травмы десневого края, повреждения зуба, «щек», острых краев на коронке зуба после удаления цемента.

При восстановлении короночной части зуба анкерным штифтом и композитом оценивается последовательность этапов подготовки корневого

	<p>Федеральное государственное бюджетное образовательное учреждение высшего образования «Волгоградский государственный медицинский университет» Министерства здравоохранения Российской Федерации</p>	<p>Методическая разработка для подготовки к Государственной итоговой аттестации выпускников по специальности 31.05.03 – «Стоматология»</p>	<p>- 29 -</p>
---	---	---	---------------

канала, последовательность восстановления зуба композитным материалом, качество композитной культи. Восстановленный зуб должен соответствовать зубу, отпрепарированному под искусственную коронку.


Правильность выполнения двухэтапного оттиска зубного ряда оттисковой массой зависит от выбора ложки, подготовки массы, наложения массы на ложку, введения ложки с массой в полость рта и выведения ложки с оттиском из полости рта. Государственная экзаменационная комиссия оценивает четкость отпечатка зоны препарирования.

В оценке изготовления индивидуальной ложки учитываются границы нанесения ложки на модели, равномерность толщины индивидуальной ложки, объемность краев индивидуальной ложки, отображение границ анатомических образований, изготовление ручки индивидуальной ложки, соответствие границ ложки границам протеза.

При выполнении задания по изготовлению временной коронки по оттиску до препарирования зуба оценке подлежит временная коронка, ее перекрытие границы препарирования, наличие трещин, пор в стенках и на поверхности коронки. Требования к временной коронке включают ее припасовку и финишную обработку.

- оценивается умение выпускника определять индексы гигиенического состояния полости рта, КПУ; оценивается техника и качество препарирования и пломбирования зубов при различных классах и глубине дефектов, техника и качество герметизации фиссур, покрытия фторлаком, фторгелями, а также аппликации зубов реминерализующими растворами; оценивается техника выявления и качество удаления зубных отложений, выполнение и качество полирования зубов; выполнение профессиональной гигиены полости рта; этапность, технология и качество изготовления прикусных валиков; правильной техники выполнения анестезии и удаления зубов; качество и эффективность изготовления и припасовки ортодонтических конструкций, качество и техника наложения швов и выполнения элементов кожной пластики.

Третий этап
государственной итоговой аттестации

	<p>Федеральное государственное бюджетное образовательное учреждение высшего образования</p> <p>«Волгоградский государственный медицинский университет» Министерства здравоохранения Российской Федерации</p>	<p>Методическая разработка для подготовки к Государственной итоговой аттестации выпускников по специальности</p> <p>31.05.03 – «Стоматология»</p>	<p>- 30 -</p>
---	--	---	---------------

(собеседование)


Направлен на оценку умения решать конкретные профессиональные задачи. Данный этап представлен устным собеседованием по дисциплинам: «Стоматология», «Челюстно-лицевая хирургия», «Детская стоматология», «Ортодонтия и детское протезирование». В ходе собеседования с членами государственной экзаменационной комиссии, выпускник демонстрирует клиническое мышление, делает выводы, ставит диагноз, назначает план лечения пациента.

Выпускнику предлагается комплексный билет, требующий решения четырех клинических ситуационных задач по соответствующим дисциплинам: «Стоматология», «Челюстно-лицевая хирургия», «Детская стоматология», «Ортодонтия и детское протезирование».

Соотношение количества клинических ситуаций в билете по дисциплинам представлено в соответствии с часами, определенными для каждой дисциплины в учебном плане вуза. Таким образом, в билете представлено две задачи по дисциплине «Стоматология», одна задача – по дисциплине «Челюстно-лицевая хирургия», одна задача - по дисциплине «Детская стоматология» или по дисциплине «Ортодонтия и детское протезирование».

В банке задач по дисциплине «Стоматология» процентное соотношение вопросов по предметам (пропедевтика; материаловедение; профилактика и коммунальная стоматология; кариесология и заболевания твердых тканей зубов; эндодонтия; пародонтология; геронтостоматология и заболевания слизистой оболочки полости рта; местное обезболивание и анестезиология в стоматологии; хирургия полости рта; имплантология и реконструктивная хирургия полости рта; зубопротезирование (простое протезирование); зубопротезирование (сложное протезирование); протезирование при полном отсутствии зубов; гнатология и функциональная диагностика ВНЧС; этика, право и менеджмент в стоматологии; клиническая стоматология) соотнесено согласно часам, регламентированным учебным планом вуза и соответствует объему программы этой дисциплины.

В банке задач по дисциплине «Челюстно-лицевая хирургия» процентное соотношение вопросов по предметам (челюстно-лицевая и гнатическая хирургия; заболевания головы и шеи; онкостоматология и лучевая терапия;

	<p>Федеральное государственное бюджетное образовательное учреждение высшего образования</p> <p>«Волгоградский государственный медицинский университет» Министерства здравоохранения Российской Федерации</p>	<p>Методическая разработка для подготовки к Государственной итоговой аттестации выпускников по специальности</p> <p>31.05.03 – «Стоматология»</p>	<p>- 31 -</p>
---	--	---	---------------

детская челюстно-лицевая хирургия) соотнесено согласно часам, регламентированным учебным планом вуза и соответствует объему программы этой дисциплины.


В банке задач по дисциплине «Детская стоматология» процентное соотношение вопросов по предметам (детская стоматология; медицинская генетика в стоматологии) соотнесено согласно часам, регламентированным учебным планом вуза и соответствует объему программы этой дисциплины.

Ситуационные задачи содержат подробное описание клинической ситуации, визуализацию симптомов (цветной иллюстративный фотоматериал), результаты методов обследования (рентгенограммы, ортопантограммы, компьютерные томограммы, окклюдозограммы, анализы крови), а также перечень вопросов, алгоритм ответа, предусматривающий знание:

- анатомо-физиологических особенностей тканей челюстно-лицевой области;
- этиологии и патогенеза;
- современных классификаций;
- клинической картины, особенностей течения и возможных осложнений заболеваний у различных возрастных групп;
- основных и дополнительных методов диагностики, позволяющих поставить диагноз с позиций доказательной медицины;
- дифференциальной диагностики;
- обоснования тактики лечения, профилактики и определения прогноза с позиций доказательной медицины;
- ошибок и осложнений при диагностике и лечении;
- клинико-лабораторных этапов изготовления стоматологических ортопедических конструкций и вопросов материаловедения.

Каждый выпускник находится в равных условиях, независимо от содержания конкретного комплекта, который стал для него аттестационным.

Билеты ГИА_обеспечивают комплексное представление экзаменаторами объема и глубины теоретических и практических знаний выпускника по всем профильным направлениям.

	<p>Федеральное государственное бюджетное образовательное учреждение высшего образования «Волгоградский государственный медицинский университет» Министерства здравоохранения Российской Федерации</p>	<p>Методическая разработка для подготовки к Государственной итоговой аттестации выпускников по специальности 31.05.03 – «Стоматология»</p>	<p>- 32 -</p>
---	---	--	---------------

ФОРМИРОВАНИЕ ИТОГОВОЙ ОЦЕНКИ И КРИТЕРИИ ОЦЕНКИ

К началу проведения ГИА выпускников, деканат стоматологического факультета подготавливает сводную ведомость, содержащую информацию о профильной рейтинговой оценке выпускника перед итоговой аттестацией (ПР предв.), определяемого как среднее значение балльно-рейтинговой оценки выпускника по результатам его обучения на выпускающих профильных кафедрах по соответствующим дисциплинам: «Стоматология» (Р_с), «Челюстно-лицевая хирургия» (Р_{члх}), «Детская стоматология» (Р_{д.с}), «Ортодонтия и детское протезирование» (Р_{орт}).

$$\text{ПР предв} = (P_c + P_{члх} + P_{д.с} + P_{орт}) / 4$$

ПР предв. влияет на итоговую оценку ГИА, являясь ее составной частью. Данный подход позволяет снизить вероятность случайности в системе итоговой оценки уровня знаний и практических умений, предусматривая учет базового уровня выпускника за весь период его обучения.


Оценка результатов каждого этапа ГИА осуществляется исходя из следующих критериев.

1 этап государственной итоговой аттестации (оценка тестового контроля)

В качестве критерия оценки тестового контроля знаний выпускников предлагается исходить из количества правильных ответов на 100 тестовых заданий. При этом:

- 71% и более правильных ответов соответствует оценке "зачтено",
- менее 71 % правильных ответов соответствует оценке "не зачтено".

Процент правильных ответов регистрируется в «протоколе заседания государственной аттестационной комиссии о сдаче государственного междисциплинарного экзамена по специальности «Стоматология». Протокол заполняется на каждого студента индивидуально и подлежит хранению в архиве университета. Результат сдачи тестов «зачтено» является допуском к

	<p>Федеральное государственное бюджетное образовательное учреждение высшего образования</p> <p>«Волгоградский государственный медицинский университет» Министерства здравоохранения Российской Федерации</p>	<p>Методическая разработка для подготовки к Государственной итоговой аттестации выпускников по специальности</p> <p>31.05.03 – «Стоматология»</p>	<p>- 33 -</p>
---	--	---	---------------

следующим этапам (практические умения, собеседование) ГИА выпускников. Окончательное решение о допуске к следующему этапу ГИА выпускника, получившего оценку «не зачтено», в каждом отдельном случае принимается Председателем Государственной аттестационной комиссии.

Оценка II и III этапов ГИА выпускников производится с использованием критериев балльно-рейтинговой системы, утвержденной к реализации в ВолГМУ (Положение о балльно-рейтинговой системе оценки успеваемости в Волгоградском государственном медицинском университете, утвержденное решением ЦМС (протокол №4 от 28.05.2007)).


II этап
государственной итоговой аттестации
(оценка практических умений)

Оценка практических умений (п) выпускника производится по каждой дисциплине («Стоматология» (с), «Челюстно-лицевая хирургия» (члх), «Детская стоматология» (д.с), «Ортодонтия и детское протезирование» (орт.)) по 100-балльной системе. На основании полученных результатов определяется **общая оценка практических умений (ООПУ)**, путем высчитывается среднего значения по 100-балльной системе:

$$\text{ООПУ} = (\text{п (с)} + \text{п(члх)} + \text{п(д.с.)} + \text{п(орт)}) / 4$$

ООПУ регистрируется в «протоколе заседания государственной аттестационной комиссии о сдаче государственного междисциплинарного экзамена по специальности «Стоматология». Протокол заполняется на каждого студента индивидуально и подлежит хранению в архиве университета.

III этап
государственной итоговой аттестации
(оценка собеседования)

	<p>Федеральное государственное бюджетное образовательное учреждение высшего образования</p> <p>«Волгоградский государственный медицинский университет» Министерства здравоохранения Российской Федерации</p>	<p>Методическая разработка для подготовки к Государственной итоговой аттестации выпускников по специальности</p> <p>31.05.03 – «Стоматология»</p>	<p>- 34 -</p>
---	--	---	---------------

Результаты собеседования (m) выпускника оцениваются по итогу ответа на ситуационные задачи комплексного билета ГИА по дисциплинам: «Стоматология» (c), «Челюстно-лицевая хирургия» ($члх$), «Детская стоматология» ($д.с$), «Ортодонтия и детское протезирование» ($орт.$). Оценка по каждой дисциплине выставляется согласно утвержденных критериев балльно-рейтинговой системы ВолгГМУ исходя из 100-баллов (Приложение №1, 2). На основании полученных результатов определяется **общая оценка собеседования (ООС)**, путем высчитывается среднего значения по 100-балльной системе:

$$ООС = (m(c) + m(члх) + m(д.с) + m(орт)) / 4$$

ООС регистрируется в «протоколе заседания государственной аттестационной комиссии о сдаче государственного междисциплинарного экзамена по специальности «Стоматология». Протокол заполняется на каждого студента индивидуально и подлежит хранению в архиве университета.

Итоговая оценка государственного экзамена


После завершения основных этапов, определяется **итоговая оценка междисциплинарного экзамена (ИОЭ)**, рассчитываемая как среднее значение результатов: **общей оценки практических умений (ООПУ)** и **общей оценки собеседования (ООС)**, в баллах по 100-балльной системе:

$$ИОЭ = (ОПУ + ООС) / 2$$

Итоговая оценка ГИА

Итоговая рейтинговая оценка ГИА (Р ига) определяется как среднее значение результатов: **профильной рейтинговой оценки выпускника перед итоговой аттестацией (ПР предв)** и **итоговой оценки междисциплинарного экзамена (ИОЭ)**, в баллах по 100-балльной системе:


$$Рига = (ПР предв + ИОЭ) / 2$$

	<p>Федеральное государственное бюджетное образовательное учреждение высшего образования</p> <p>«Волгоградский государственный медицинский университет» Министерства здравоохранения Российской Федерации</p>	<p>Методическая разработка для подготовки к Государственной итоговой аттестации выпускников по специальности</p> <p>31.05.03 – «Стоматология»</p>	<p>- 35 -</p>
---	--	---	---------------

Результат рейтинговой оценки ГИА (Р ига) переводится в 5-балльную систему (Приложение №3) и регистрируется в «протоколе заседания государственной экзаменационной комиссии о сдаче государственного экзамена по специальности «Стоматология», протоколе заседания государственной экзаменационной комиссии о присвоении квалификации (степени) "Специалист" по направлению подготовки (специальности) 31.05.03 «Стоматология», звания врач-стоматолог общей практики». Протокол заполняется на каждого студента индивидуально и подлежит хранению в архиве университета.

Результаты аттестации объявляются выпускникам в 100-балльной и 5-ти балльной системах.

Решения государственной аттестационной и экзаменационных комиссий принимаются на закрытых заседаниях простым большинством голосов членов комиссий, участвующих в заседании, при обязательном присутствии председателя комиссии или его заместителя. При равном числе голосов председатель комиссии (или заменяющий его заместитель председателя комиссии) обладает правом решающего голоса.

	<p>Федеральное государственное бюджетное образовательное учреждение высшего образования «Волгоградский государственный медицинский университет» Министерства здравоохранения Российской Федерации</p>	<p>Методическая разработка для подготовки к Государственной итоговой аттестации выпускников по специальности 31.05.03 – «Стоматология»</p>	<p>- 36 -</p>
---	---	--	---------------

Содержание дисциплины Стоматология

раздел «Пропедевтика»


1. Общие вопросы стоматологии.
2. Организация и оснащение стоматологического кабинета.
3. Анатомия зубов, зубные ряды. Понятие о пародонте.
4. Анатомо-функциональные особенности органов зубочелюстной системы
5. Биомеханика жевательного аппарата.
6. Методы обследования стоматологического больного
7. Кариесология
8. Ортопедические конструкции
9. Эндодонтия
10. Операция удаления зуба
11. Зубные отложения.

раздел «Материаловедение»

1. Предмет стоматологического материаловедения. Классификация стоматологических материалов.
2. Основные свойства материалов, имеющие значение для применения в стоматологии. Принципы контроля качества стоматологических материалов
3. Основные материалы, применяемые для восстановления зубов и зубочелюстной системы в ортопедической стоматологии.
4. Вспомогательные материалы в стоматологии
5. Пломбирочные материалы для восстановления зубов
6. Материалы для пломбирования корневых каналов зубов.
7. Адгезивы и герметики для восстановительной и профилактической стоматологии.


раздел «Профилактика и коммунальная стоматология»

1. Введение в курс профилактики. Понятие о стоматологических заболеваниях. Современные направления, принципы организации и методы профилактики стоматологич. заболеваний. Роль отечест. ученых

	<p>Федеральное государственное бюджетное образовательное учреждение высшего образования</p> <p>«Волгоградский государственный медицинский университет» Министерства здравоохранения Российской Федерации</p>	<p>Методическая разработка для подготовки к Государственной итоговой аттестации выпускников по специальности</p> <p>31.05.03 – «Стоматология»</p>	<p>- 37 -</p>
---	--	---	---------------

в создании профилактич. направления в стоматологии. Опыт зарубежных стран в профилактике стоматологич. заболеваний.


2. Эпидемиология стоматологических заболеваний. Цели, задачи, этапы, методики, индексы распространенности и интенсивности. Значение результатов эпид. обследования при разработке программ профилактики стоматологий. заболеваний.
3. Гигиена полости рта, гигиеническое воспитание и обучение. Предметы и средства индивидуальной гигиены, методы чистки, особенности ухода за полостью рта детей различного возраста. Организация и проведение уроков гигиены, бесед и лекций в детских и взрослых коллективах.
4. Способы оценки кариесрезистентности эмали зубов. Общие и местные факторы риска развития кариеса, механизм их действия. Значение зубного налета в возникновение кариесогенной ситуации. Роль недостатков фторидов в питьевой воде в развитии кариеса у населения региона. Способы устранения кариесогенной ситуации.
5. Понятие о первичной профилактике кариеса. Подходы, методы, средства профилактики. Антенатальная профилактика кариеса. Показания, способ применения и эффективность различных экзогенных средств профилактики кариеса зубов.
6. Понятие о вторичной профилактике. Санация полости рта - основной метод профилактики осложнений кариеса. Цель, задачи, организационные формы и методы проведения плановой санации полости рта. Диспансеризация как метод улучшения здоровья населения. Принципы, цель, задачи, этапы проведения, формирование групп. Оценка эффективности.
7. Профилактика зубочелюстных аномалий и деформаций. Морфо-функциональная характеристика развития зубочелюстной системы. Основные направления, методы и средства профилактики зубочелюстных аномалий.
8. Профилактика заболеваний пародонта. Общие и местные факторы риска, их предупреждение, выявление и устранение. Значение гигиены полости рта в профилактике воспалительных заболеваний пародонта.

	<p>Федеральное государственное бюджетное образовательное учреждение высшего образования</p> <p>«Волгоградский государственный медицинский университет» Министерства здравоохранения</p> <p>Российской Федерации</p>	<p>Методическая разработка для подготовки к Государственной итоговой аттестации выпускников по специальности</p> <p>31.05.03 – «Стоматология»</p>	<p>- 38 -</p>
---	---	---	---------------

9. Профилактика гнойно-воспалительных заболеваний челюстно-лицевой области, травм лица и органов полости рта.
10. Стоматологическое просвещение. Цель, методы, средства и формы. Мотивация населения к поддержанию здоровья в полости рта. Содержание, персонал и особенности проведения стоматологического просвещения в женских консультациях, садах, школах, поликлиниках.
11. Комплексные программы профилактики стоматологических заболеваний. Понятие о ситуационном анализе. Цель, задачи, выбор методов и средств профилактики, организационные мероприятия по внедрению программы, мониторинг. Критерии и периодичность оценки эффективности программы.

Раздел «Карнесология и заболевания твердых тканей зубов»

1. Организация и оборудование стоматологического кабинета
2. Обследование стоматологического пациента при лечении кариеса и некариозных поражений твердых тканей зубов
3. Подготовка полости рта к лечению кариеса и некариозных поражений твердых тканей зубов.
4. Эпидемиология кариеса зубов. Современное представление о причинах возникновения и механизме развития кариеса зубов. Классификация кариеса зубов.
5. Клиника, диагностика, дифференциальная диагностика кариеса зубов. Методы лечения кариеса зубов.
6. Общее лечение кариеса. Профилактика кариеса зубов.
7. Ошибки и осложнения, возникающие при диагностике и лечении кариеса зубов. Их профилактика и лечение.
8. Некариозные поражения зубов, возникающие в период фолликулярного развития.
9. Некариозные поражения зубов, возникающие после их прорезывания.
10. Отбеливание витальных зубов.
11. Реставрация зубов.


	<p>Федеральное государственное бюджетное образовательное учреждение высшего образования «Волгоградский государственный медицинский университет» Министерства здравоохранения Российской Федерации</p>	<p>Методическая разработка для подготовки к Государственной итоговой аттестации выпускников по специальности 31.05.03 – «Стоматология»</p>	<p>- 39 -</p>
---	---	---	---------------

Раздел «Эндодонтия»

1. Анатомо-физиологические особенности пульпы.
2. Этиология, патогенез воспаления пульпы зуба. Классификации заболеваний пульпы.
3. Клиника, диагностика, дифференциальная диагностика пульпита.
4. Методы лечения пульпита
5. Анатомо-физиологические особенности периодонта.
6. Этиология, патогенез воспаления апикального периодонта. Классификация периодонтита.
7. Клиника, диагностика, дифференциальная диагностика апикального периодонтита.
8. Методы лечения апикального периодонтита.
9. Эндодонтическая подготовка зуба к проведению зубосберегающих методов лечения периодонтита.
10. Ошибки и осложнения в диагностике и лечении периодонтита.
11. Анатомия полости зуба и корневых каналов. Понятие об эндодонтии. Основные этапы эндодонтического лечения.
12. Методы лечения зубов с проблемными корневыми каналами.
13. Физиотерапевтические методы в практической эндодонтии.
14. Ошибки и осложнения, возникающие при эндодонтическом лечении.
15. Осложненный кариес. Этиопатогенез, классификация, клиника, дифференциальная диагностика. Современные методы лечения.
16. Неотложная помощь в эндодонтии.
17. Ошибки в диагностике, ошибки и осложнения при лечении пульпита и периодонтита.
18. Стоматогенный очаг инфекции, очагово-обусловленные заболевания.
19. Реставрация зубов после эндодонтического лечения.
20. Отбеливание девитальных зубов (с измененным цветом).

Раздел «Пародонтология»


1. Понятие о пародонтальном комплексе, особенности функционирования и биомеханики пародонта.

	<p>Федеральное государственное бюджетное образовательное учреждение высшего образования «Волгоградский государственный медицинский университет» Министерства здравоохранения Российской Федерации</p>	<p>Методическая разработка для подготовки к Государственной итоговой аттестации выпускников по специальности 31.05.03 – «Стоматология»</p>	<p>- 40 -</p>
---	---	--	---------------

2. Обследование пациента с патологией пародонта. Протокол осмотра пародонтологического больного.
3. Классификация, этиология и патогенез болезней пародонта.
4. Клиника, диагностика, дифференциальная диагностика заболеваний пародонта.
5. Составление плана лечения пациентов с патологией пародонта.
6. Современные методы удаления зубных отложений.
7. Консервативное лечение воспалительных заболеваний пародонта.
8. Консервативное лечение пародонтоза, генерализованной рецессии.
9. Консервативное лечение других болезней пародонта (идиопатических заболеваний пародонта, пародонтом).
10. Основные принципы ортопедического лечения пациентов с патологией пародонта.
11. Методы санации пародонтального кармана.
12. Зубосохраняющие методики.
13. Физиотерапевтические методы лечения заболеваний пародонта.
14. Неотложные состояния в пародонтологии
15. Диспансеризация больных с заболеваниями пародонта. Организация пародонтологического кабинета.

Раздел «Геронтостоматология и заболевания слизистой оболочки полости рта»

1. Строение слизистой оболочки полости рта. Слюна, её состав и свойства.
2. Обследование больного с заболеваниями слизистой оболочки рта.
3. Травматические поражения слизистой оболочки рта.
4. Инфекционные заболевания слизистой оболочки рта. Вирусные заболевания.
5. Инфекционные заболевания слизистой оболочки рта. Бактериальные инфекции.
6. Аллергические заболевания слизистой оболочки рта.
7. Изменение слизистой оболочки полости рта при некоторых системных заболеваниях и экзогенных интоксикациях.
8. Изменения слизистой оболочки рта при дерматозах.

	<p>Федеральное государственное бюджетное образовательное учреждение высшего образования</p> <p>«Волгоградский государственный медицинский университет» Министерства здравоохранения Российской Федерации</p>	<p>Методическая разработка для подготовки к Государственной итоговой аттестации выпускников по специальности</p> <p>31.05.03 – «Стоматология»</p>	<p>- 41 -</p>
---	--	---	---------------


9. Заболевания губ.
10. Заболевания языка.
11. Предраковые заболевания красной каймы губ и слизистой оболочки рта.
12. Дифференциальная диагностика заболеваний слизистой оболочки полости рта. Профилактика. Диспансеризация.
13. Роль физиотерапевтических методов в лечении заболеваний слизистой оболочки полости рта.
14. Состояние органов полости рта у людей пожилого возраста.
15. Неотложные состояния в амбулаторной стоматологической практике.

Раздел «Местное обезболивание и анестезиология в стоматологии»

1. Препараты для местного обезболивания.
2. Методы местного и общего обезболивания в стоматологии.
3. Потенцированное местное обезболивание. Премедикация. Подготовка больного к вмешательству при сопутствующих заболеваниях и у лиц пожилого возраста.
4. Местные и общие осложнения при проведении местного обезболивания.
5. Неотложные состояния при общесоматических осложнениях.

Раздел «Хирургия полости рта»

1. Организация отделения хирургической стоматологии.
2. Операция удаления зуба.
3. Болезни прорезывания зубов.
4. Одонтогенные воспалительные заболевания челюстей (периодонтит, периостит, одонтогенный остеомиелит).
5. Одонтогенный верхнечелюстной синусит. Перфорация и свищ верхнечелюстной пазухи.
6. Лимфаденит лица и шеи.
7. Абсцессы, локализованные в полости рта.
8. Специфические воспалительные процессы лица и челюстей (актиномикоз, туберкулез, сифилис, ВИЧ-инфекция).
9. Фурункул и карбункул лица. Рожистое воспаление.


	<p>Федеральное государственное бюджетное образовательное учреждение высшего образования</p> <p>«Волгоградский государственный медицинский университет» Министерства здравоохранения Российской Федерации</p>	<p>Методическая разработка для подготовки к Государственной итоговой аттестации выпускников по специальности</p> <p>31.05.03 – «Стоматология»</p>	<p>- 42 -</p>
---	--	---	---------------

Раздел «Имплантология и реконструктивная хирургия полости рта»

1. История становления, современное состояние и перспективы развития стоматологической (дентальной) имплантологии.
2. Показания и противопоказания (ограничения) стоматологической реабилитации с помощью дентальных имплантатов.
3. Диагностика и планирование имплантации, инструментарий, медикаментозное периоперационное сопровождение.
4. Хирургические методики дентальной имплантации.
5. Ортопедический этап имплантологического лечения.
6. Профилактика и лечение осложнений стоматологической имплантации.
7. Особенности зубного протезирования на имплантатах при одиночном дефекте, при включенных дефектах зубных рядов. Последовательность клинико-лабораторных этапов изготовления зубных протезов.
8. Особенности зубного протезирования на имплантатах при полной адентии, при аномальном соотношении зубных рядов и челюстей. Комплексный подход в лечении, последовательность клинико-лабораторных этапов изготовления зубных протезов.
9. Ошибки и осложнения после протезирования на имплантатах. Гигиенические мероприятия, необходимые при наличии в полости рта ортопедических конструкций на дентальных имплантатах.

Раздел «Зубопротезирование (простое протезирование)»

1. Методы обследования пациентов с дефектами твердых тканей зубов, диагностика и профилактика.
 - 1.1. Знакомство с клиникой ортопедической стоматологии. Заболевание твердых тканей зубов. Этиология и патогенез. Классификация. Методы обследования в клинике ортопедической стоматологии (статические и функциональные). ЭОД.
2. Методы ортопедического лечения пациентов с дефектами твердых тканей зубов.
 - 2.1. Выбор метода лечения, прогноз его эффективности. Ортопедическое лечение дефектов твердых тканей зубов вкладками. Виды вкладок. Формирование полостей под вкладки. Показания к различным видам вкладок.

	<p>Федеральное государственное бюджетное образовательное учреждение высшего образования</p> <p>«Волгоградский государственный медицинский университет» Министерства здравоохранения Российской Федерации</p>	<p>Методическая разработка для подготовки к Государственной итоговой аттестации выпускников по специальности</p> <p>31.05.03 – «Стоматология»</p>	<p>- 43 -</p>
---	--	---	---------------

2.2. Ортопедическое лечение дефектов твердых тканей зубов искусственными коронками. Виды коронок. Виды препарирования зубов под реставрации, контроль толщины препарирования твердых тканей зубов.

2.3. Клинико-лабораторные этапы изготовления: вкладок (inlay, onlay, overlay, pinlay), виниров; штифтовых конструкций (штифтовых зубов, штифтовых культевых вкладок, анкерных штифтовых вкладок); искусственных коронок (пластмассовых, фарфоровых, штампованных, литых цельнометаллических, литых с облицовкой).

3. Методы обследования, диагностики и лечения пациентов с дефектами зубных рядов для изготовления несъемных конструкций протезов.

3.1. Классификация дефектов зубных рядов (Кеннеди, Вильд, Гаврилова и др.). Частичное отсутствие зубов, причины развития. Гнатодинамометрия, ЭОД, инструментальное измерение подвижности зубов, оценка функционального состояния пародонта зубов путем сравнения их подвижности до и после дозированной нагрузки. Биологические, клинические и биомеханические обоснования ортопедического лечения несъемными мостовидными протезами. Выбор метода лечения, прогноз его эффективности.


3.2. Особенности препарирования опорных зубов. Разновидности мостовидных протезов: штампованно-паяные, цельнолитые, системы «Мериленд».

3.3. Клинико-лабораторные этапы изготовления: паяных мостовидных протезов; литых цельнометаллических мостовидных протезов; литых мостовидных протезов с облицовкой (металлокерамических, металлопластмассовых); адгезивных мостовидных протезов.

4. Методы обследования, диагностики, профилактики и лечения пациентов с дефектами зубных рядов для изготовления съемных конструкций протезов

4.1. Строение и свойства слизистой оболочки полости рта, классификации. Понятия терминов «протезное поле» и «протезное ложе», ВНЧС. Эстезиометрия, измерение податливости слизистой оболочки протезного ложа. Выбор метода лечения, прогноз его эффективности.

4.2. Классификация съемных протезов. Показания к применению различных видов съемных протезов. Виды фиксации пластиночных и бюгельных протезов: одноплечие гнутые кламмера, опорно-удерживающие кламмера,

	<p>Федеральное государственное бюджетное образовательное учреждение высшего образования</p> <p>«Волгоградский государственный медицинский университет» Министерства здравоохранения</p> <p>Российской Федерации</p>	<p>Методическая разработка для подготовки к Государственной итоговой аттестации выпускников по специальности</p> <p>31.05.03 – « Стоматология»</p>	<p>- 44 -</p>
---	---	--	---------------

телескопическая система крепления, замковые соединения (аттачмены, магниты).

4.3. Клинико-лабораторные этапы изготовления съемных протезов с различными базисами: пластмассовыми, металлическими, металлизированными, двухслойными.

4.4. Клинико-лабораторные этапы изготовления бюгельных протезов. Параллелометрия и ее значение для планирования конструкции бюгельного протеза.

Раздел «Зубопротезирование (сложное протезирование)»

1. Эстетические аспекты ортопедического лечения.

1.1 Методика обследования пациентов с оценкой эстетических и функциональных нарушений. Диагностические критерии эстетики зубов, зубных рядов, лица, лица при улыбке (лицевая, стомато-лицевая, зубная композиции).


1.2 Реализация эстетических закономерностей в конструировании зубных протезов.

2. Ортопедическое лечение больных с повышенным стиранием твердых тканей зубов К03.0 (по МКБ-10С).

2.1 Особенности этио-патогенеза, клинических форм, диагностики и ортопедического лечения больных с повышенным стиранием твердых тканей зубов с применением современных диагностических и лечебных методик и видов протезов (цельнолитые металлические, металлокерамические, безметалловые зубные протезы, сочетание несъемных и съемных бюгельных протезов, CAD/CAM технологии).

3. Особенности ортопедического лечения больных старческого возраста несъемными протезами.

3.1 Особенности планирования ортопедического лечения больных старческого возраста. Особенности выполнения клинических этапов ортопедического лечения у больных старческого возраста. Гигиенический уход за протезами различных конструкций.

	<p>Федеральное государственное бюджетное образовательное учреждение высшего образования «Волгоградский государственный медицинский университет» Министерства здравоохранения Российской Федерации</p>	<p>Методическая разработка для подготовки к Государственной итоговой аттестации выпускников по специальности 31.05.03 – «Стоматология»</p>	<p>- 45 -</p>
---	---	---	---------------

4. Диагностика и ортопедическое лечение больных с обширными дефектами зубных рядов и одиночно сохранными на челюстях зубами, корнями зубов. Покрывные протезы.

4.1. Бескламмерные системы фиксации съемных протезов. Методы обследования пациентов с обширными дефектами зубных рядов, выбор плана лечения, показания, противопоказания к удалению корней зубов, использованию в качестве дополнительной опоры протезов, сложные культевые вкладки, методы изготовления. Показания к покрывным протезам, телескопическим коронкам.

5. Методы ортопедического лечения пациентов с болезнями пародонта.

5.1 Основы ортопедического лечения пациентов с болезнями пародонта. Выбор метода лечения, прогноз его эффективности. Избирательное шлифование. Временное шинирование. Постоянное шинирование Имедиат-протезы. Съемные и несъемные шины и шины-протезы. Основы диспансеризации.

5.2 Конструкции съемных и несъемных лечебных аппаратов. Ортопедическое лечение пациентов с генерализованным пародонтитом

6. Ортопедическое лечение больных с применением имплантатов.


6.1 Показания и противопоказания к использованию зубных протезов с опорой на имплантаты. Критерии и принципы отбора пациентов для ортопедического лечения с применением имплантатов.

6.2 Особенности основных клинических и лабораторных этапов изготовления зубных протезов с опорой на имплантаты: получение оттисков, установка абатментов, припасовка и проверка конструкции протезов, фиксация протезов (винтовая и цементная).

7. Диагностика и профилактика осложнений и ошибок при ортопедическом лечении различными видами зубных протезов и аппаратов.

7.1 Врачебные ошибки в клинике ортопедической стоматологии, их профилактика, устранение последствий.

7.2. Осложнения ортопедического стоматологического лечения, причины возникновения, меры профилактики и лечения.

	<p>Федеральное государственное бюджетное образовательное учреждение высшего образования «Волгоградский государственный медицинский университет» Министерства здравоохранения Российской Федерации</p>	<p>Методическая разработка для подготовки к Государственной итоговой аттестации выпускников по специальности 31.05.03 – «Стоматология»</p>	<p>- 46 -</p>
---	---	--	---------------

8. Особенности ортопедического лечения больных с соматическими заболеваниями. Ортопедическое лечение пациентов с хроническими заболеваниями полости рта.

8.1. Особенности ортопедического лечения больных с соматической патологией (ССС, ЖКТ, Эндокринной патологией, Онкологическими заболеваниями в полости рта, психическими заболеваниями, инфекционными заболеваниями (ВИЧ, туберкулез, кандидоз), хронических заболеваниях кожи и слизистой оболочки рта и губ). Побочное действие зубных протезов. Непереносимость зубных протезов, (гальваноз, аллергия) этиопатогенез, дифференциальная диагностика и лечение. Индивидуальный подбор стоматологических материалов.

Раздел «Протезирование при полном отсутствии зубов»

1. Методы обследования, диагностики пациентов с полным отсутствием зубов

1.1 Строение и соотношение беззубых челюстей, их классификации. Обследование челюстно-лицевой области у пациентов с полным отсутствием зубов.

1.2 Биофизические и функциональные факторы, лежащие в основе фиксации съемных лечебных ортопедических средств на беззубых челюстях. Понятие о клапанной зоне.

1.3 Податливость и подвижность слизистой оболочки полости рта. Классификации. Выбор метода лечения, прогноз его эффективности.


2. Методы ортопедического лечения пациентов с полным отсутствием зубов

2.1 Фиксация и стабилизация съемных ортопедических средств при полном отсутствии зубов.

2.2 Методы изготовления индивидуальных ложек. Функциональные пробы по Гербсту. Отгискные материалы.

2.3 Анатомо-физиологический метод восстановления окклюзионных соотношений высоты нижнего отдела лица.

2.4 Закономерности окклюзии и артикуляции зубных рядов при ортогнатическом и других видах физиологических типов прикусов. «Сферическая» теория артикуляции, ее реализация в практическом восстановлении зубных рядов при полном отсутствии зубов.

	<p>Федеральное государственное бюджетное образовательное учреждение высшего образования «Волгоградский государственный медицинский университет» Министерства здравоохранения Российской Федерации</p>	<p>Методическая разработка для подготовки к Государственной итоговой аттестации выпускников по специальности 31.05.03 – «Стоматология»</p>	<p>- 47 -</p>
---	---	--	---------------

3. Клинико-лабораторные этапы изготовления съемных конструкций лечебных ортопедических средств при полном отсутствии зубов


3.1 Клинико-лабораторные этапы изготовления полных съемных протезов с различными конструкциями базисов (пластмассовые, металлические, металлизированные, двухслойные) при полном отсутствии зубов.

Раздел «Гнатология и функциональная диагностика височно-нижнечелюстного сустава»

1. Основы клинической гнатологии (биомеханика зубочелюстно-лицевой системы).
 - 1.1. Основные звенья зубочелюстно-лицевой системы и их функция. Движения нижней челюсти.
 - 1.2. Окклюзионная поверхность (морфологические и функциональные особенности). Факторы, определяющие рельеф окклюзионной поверхности («факторы окклюзии»).
 - 1.3. Основы окклюзионной диагностики.
 - 1.4. Центральное соотношение челюстей, центральная и «привычная» окклюзии. Методы определения центрального соотношения челюстей. Проверка правильности определения центрального соотношения челюстей.
2. Функциональный анализ зубочелюстно-лицевой системы.
 - 2.1. Клинико-лабораторные методы исследования.
 - 2.2. Оценка окклюзии, прикуса, выявление и характеристика суперконтактов.
 - 2.3. Функциональные пробы. Индекс дисфункции. Анализ моделей челюстей.
 - 2.4. Рентгенологические методы исследования. Графические методы исследования. Электромиография. Реоартрография. Фоноартрография. Радионуклидное (дополнительное) исследование.
3. Заболевания височно-нижнечелюстного сустава и жевательных мышц.

Этиология. Патогенез. Клиника. Дифференциальная диагностика.


 - 3.1. Мышечно-суставная дисфункция. Парафункции жевательных мышц.

	<p>Федеральное государственное бюджетное образовательное учреждение высшего образования</p> <p>«Волгоградский государственный медицинский университет» Министерства здравоохранения Российской Федерации</p>	<p>Методическая разработка для подготовки к Государственной итоговой аттестации выпускников по специальности</p> <p>31.05.03 – «Стоматология»</p>	<p>- 48 -</p>
---	--	---	---------------

- 3.2. Бруксизм. Дислокации диска ВНЧС. Вывихи и подвывихи. Артрит. Артроз.
- 3.3. Анкилозы. Аномалии височно-нижнечелюстного сустава. Спонтанный лизис суставных головок. Новообразования.
- 3.4. Основные принципы комплексного лечения заболеваний височно-нижнечелюстного сустава и жевательных мышц.
- 3.5. Лечебно-диагностические аппараты. Виды и методы изготовления окклюзионных шин.
- 3.6. Осложнения при применении накusочных пластинок и окклюзионных шин.
- 3.7. Избирательное сошлифовывание зубов. Методы выявления суперконтактов и используемые материалы. Методы и основные правила избирательного сошлифовывания зубов. Возможные ошибки.
4. Восстановление и сохранение окклюзии в реставрационной стоматологии.
 - 4.1. Восстановление передних зубов несъемными протезами с учетом регистрации резцовых путей.
 - 4.2. Гнатологические основы моделирования окклюзионной поверхности.
 - 4.3. Методы моделирования окклюзионной поверхности.
 - 4.4. Восстановление окклюзии съемными протезами при полном отсутствии зубов на одной или обеих челюстях.
 - 4.5. Гнатологические аспекты ортодонтического лечения.
 - 4.6. Окклюзия зубных протезов на имплантатах.
5. Диагностика и профилактика осложнений и ошибок при ортопедическом лечении различными видами зубных протезов и аппаратов
 - 5.1. Врачебные ошибки в клинике ортопедической стоматологии, их профилактика, устранение последствий.
 - 5.2. Осложнения ортопедического стоматологического лечения, причины возникновения, меры профилактики и лечения

Раздел «Этика, право и менеджмент в стоматологии»

1. Предмет, дисциплинарный статус и методы этики в стоматологии.
2. Юридическая составляющая стоматологической деятельности. Право в стоматологии.

	<p>Федеральное государственное бюджетное образовательное учреждение высшего образования «Волгоградский государственный медицинский университет» Министерства здравоохранения Российской Федерации</p>	<p>Методическая разработка для подготовки к Государственной итоговой аттестации выпускников по специальности 31.05.03 – «Стоматология»</p>	<p>- 49 -</p>
---	---	--	---------------

3. Управление качеством в стоматологии
4. Вопросы управления и менеджмента в стоматологии.
5. Маркетинг стоматологической организации.


Раздел «Клиническая стоматология»

1. Организация стоматологической помощи.
2. Психологические аспекты стоматологической помощи.
3. Обследование стоматологического больного
4. Неотложные состояния в стоматологической практике
5. Кариесология.
6. Эндодонтия
7. Пародонтология
8. Заболевания слизистой оболочки рта
9. Хирургия полости рта
10. Детская стоматология
11. Приобретенные дефекты и деформации зубов и зубочелюстной системы
12. Протезирование приобретенных дефектов зубов и зубных рядов

Дисциплина «Челюстно-лицевая хирургия»

Раздел «Челюстно-лицевая и гнатическая хирургия»

1. Заболевания и повреждения нервов челюстно-лицевой области
2. Воспалительные и дистрофические заболевания височно-нижнечелюстного сустава
3. Контрактура нижней челюсти
4. Анкилоз височно-нижнечелюстного сустава
5. Восстановительная хирургия лица
6. Пластика местными тканями,
7. Пластика лоскутами тканей из отдаленных участков.
8. Пластика с применением свободной пересадки тканей.
9. Применение сложных тканевых комплексов
10. Применение имплантатов в челюстно-лицевой хирургии

	<p>Федеральное государственное бюджетное образовательное учреждение высшего образования «Волгоградский государственный медицинский университет» Министерства здравоохранения Российской Федерации</p>	<p>Методическая разработка для подготовки к Государственной итоговой аттестации выпускников по специальности 31.05.03 – «Стоматология»</p>	<p>- 50 -</p>
---	---	--	---------------

11. Костная пластика челюстей.
12. Гнатическая хирургия.
13. Эстетическая хирургия.
14. Врожденная патология кранио-фасциальной области.

Раздел «Заболевания головы и шеи»


1. Неогнестрельная травма.
2. Огнестрельная травма
3. Воспалительные заболевания ЧЛЮ. Классификация. Этиология. Патогенез. Клиническая картина. Диагностика. Дифференциальная диагностика. Принципы лечения.
4. Осложнения одонтогенных воспалительных процессов лица и шеи.

Раздел «Онкостоматология и лучевая терапия»

1. Опухоли лица, челюстей и органов полости рта.
2. Доброкачественные опухоли и опухолеподобные заболевания.
3. Злокачественные опухоли лица, челюстей и органов полости рта.
4. Лучевая диагностика и лучевая терапия.

Раздел «Детская челюстно-лицевая хирургия»

1. Анатомо-физиологические особенности детского организма и их роль в клинических проявлениях гнойно-воспалительных заболеваний мягких тканей лица, лимфатических узлов, слюнных желез у детей. Организация работы детского хирургического кабинета и детского отделения челюстно-лицевой хирургии. Оборудование, инструментарий, правила стерилизации инструментов. Документация.
2. Обезболивание хирургических вмешательств у детей в условиях поликлиники и стационара. Седативная подготовка ребенка. Показания к выбору метода обезболивания. Особенности выполнения техники местного обезболивания у детей различного возраста. Операция удаления зуба. Показания в детском возрасте к удалению молочных и постоянных зубов. Особенности выполнения техники удаления молочного зуба. Осложнения во время и после операции. Предупреждение осложнений. Показания и

	<p>Федеральное государственное бюджетное образовательное учреждение высшего образования</p> <p>«Волгоградский государственный медицинский университет» Министерства здравоохранения Российской Федерации</p>	<p>Методическая разработка для подготовки к Государственной итоговой аттестации выпускников по специальности</p> <p>31.05.03 – «Стоматология»</p>	<p>- 51 -</p>
---	--	---	---------------

цели протезирования зубного ряда у детей различного возраста после удаления зуба.

3. Лимфаденит, абсцесс, флегмона. Причины развития. Клиника. Диагностика. Показания и организация госпитализации ребенка. Неотложная хирургическая помощь в условиях стационара. Периостит челюстных костей. Причины развития. Клиника острого и хронического одонтогенного периостита. Диагностика. Дифференциальная диагностика от других заболеваний. Методы хирургического лечения. Прогнозирование течения и исход заболевания. Показания к госпитализации ребенка с острым гнойным периоститом.
4. Острый одонтогенный остеомиелит челюстных костей. Причины, клиника, диагностика. Организация и выполнение неотложной хирургической помощи ребенку в условиях поликлиники. Реабилитация. Профилактика заболевания. Хронический остеомиелит костей лица. Причины развития. Клинико-рентгенологические формы заболевания. Показания к госпитализации. Профилактика. Прогнозирование и исход заболевания. Реабилитация детей, перенесших хронический остеомиелит. Гематогенный острый и хронический остеомиелит у новорожденных и детей раннего возраста. Течение. Диагностика, клиника, лечение. Профилактика острого и хронического гематогенного остеомиелит
5. Кисты челюстей у детей Классификация ВОЗ. Диагностика, дифференциальная диагностика. Выбор метода лечения. Диспансеризация. Одонтогенные воспалительные кисты челюстей от молочных и постоянных зубов. Клинико-рентгенологическая картина. Методы диагностики, методы лечения. Реабилитация детей после цистотомии. Заболевания слюнных желез. Клиника хронического паренхиматозного паротита. Диагностика и дифф. диагностика с другими заболеваниями. Методы лечения. Прогнозирование течения болезни. Опухоли слюнных желез у детей.
6. Повреждения зубов и мягких тканей лица и шеи. Причины, клиника, диагностика, оказание помощи. Госпитализации. Реабилитация. Переломы верхней и нижней челюсти и других костей лицевого скелета. Повреждения ВНЧС. Клиника. Диагностика. Лечение. Реабилитация.



Федеральное государственное бюджетное образовательное учреждение высшего образования

«Волгоградский государственный медицинский университет» Министерства здравоохранения

Российской Федерации

Методическая разработка для подготовки к Государственной итоговой аттестации выпускников по специальности

31.05.03 – « Стоматология»

- 52 -


Экстренная и неотложная помощь в стоматологии. Остановка кровотечений, оказание помощи при гнойных процессах и травмах. Болезни височно-нижнечелюстного сустава у детей. Классификация. Диагностика первично-костных заболеваний. Функциональные суставно-мышечные заболевания. Клиника болевого синдрома, дисфункция сустава и мышц. Лечение. Исходы лечения.

7. Опухоли и опухолеподобные процессы мягких тканей, рта и лица. Сосудистые новообразования. Клиника, диагностика, выбор тактики лечения. Исходы. Опухоли и опухолеподобные процессы костей лица у детей. Клиника. Диагностика. Лечение костных опухолей лица. Злокачественные опухоли мягких тканей и костей лица. Клиника. Диагностика. Лечение. Амбулаторные операции в полости рта: устранение коротких уздечек языка и верхней губы, мелкого преддверия рта, удаление мелких новообразований слизистой рта и альвеолярного отростка. Выбор метода обезболивания. Освоение техники операции.
8. Врожденные расщелины верхней губы. Клиника. Диагностика. Методы лечения. Исходы операций. Врожденные расщелины неба. Клиника. Диагностика. Методики хирургического лечения. Исходы. Клиническая классификация расщелин губы и неба. Функциональные нарушения в организме ребенка при врожденных пороках развития губы и неба. Работа в операционной. Принципы диспансеризации и реабилитации детей с расщелиной губы и неба. Участие различных специалистов в лечении детей, цели и задачи лечения. Исходы операций. Профилактика врожденной патологии и организация медико-генетической консультации. Работа в Центре диспансеризации. Реабилитация детей с послеоперационными дефектами челюстных костей (челюстное протезирование, костная пластика и др.). Работа в перевязочной и ортодонтическом кабинете.


Содержание дисциплины «Детская стоматология»

Раздел «Детская стоматология»

1. Анатомо-физиологические особенности зубов у детей. Методы обследования детей в клинике стоматологии детского возраста.

	<p>Федеральное государственное бюджетное образовательное учреждение высшего образования</p> <p>«Волгоградский государственный медицинский университет» Министерства здравоохранения Российской Федерации</p>	<p>Методическая разработка для подготовки к Государственной итоговой аттестации выпускников по специальности</p> <p>31.05.03 – « Стоматология»</p>	<p>- 53 -</p>
---	--	--	---------------

2. Классификация, клиника, диагностика кариеса молочных и постоянных зубов у детей. Пломбировочные материалы. Методы обезболивания твердых тканей зубов при лечении кариеса. Оценка отдаленных результатов лечения кариеса. Диспансерное наблюдение. Ошибки и осложнения при лечении кариеса зубов у детей. Плановая санация полости рта у детей. Организационные формы и методы. Учет и отчетность.
3. Некариозные поражения зубов у детей. Гипоплазия. Флюороз. Клиника, диагностика, лечение. Некариозные поражения, возникающие после прорезывания зубов.
4. Анатомо-физиологические особенности пульпы молочных и постоянных зубов. Методы оценки состояния пульпы. Этиология, патогенез пульпитов. Классификация, клиника, диагностика пульпитов молочных и постоянных зубов у детей. Консервативный метод лечения пульпитов молочных и постоянных зубов у детей. Девитальный метод лечения пульпитов молочных и постоянных зубов у детей. Лечение пульпитов под анестезией. Показания и противопоказания. Выбор лекарственных препаратов. Этапы лечения. Выбор лекарственных препаратов. Ошибки и осложнения при лечении пульпитов молочных и постоянных зубов у детей.
5. Анатомо-физиологические особенности периодонта у детей различного возраста. Этиология, патогенез периодонтитов. Классификация, клиника, диагностика и дифференциальная диагностика периодонтитов у детей. Лечение периодонтитов молочных и постоянных зубов у детей. Выбор пломбировочного материала для пломбирования каналов молочных и постоянных зубов. Отдаленные результаты лечения периодонтитов зубов у детей. Ошибки и осложнения.
6. Анатомо-физиологические особенности пародонта у детей. Этиология, патогенез. Возрастная динамика, классификация, клиника, методы диагностики заболеваний пародонта у детей. Лечение заболеваний пародонта у детей различного возраста.
7. Анатомо-физиологические особенности слизистой оболочки полости рта у детей. Классификация заболеваний СОПР. Этиология, патогенез, клиника, диагностика, дифференциальная диагностика различных поражений

	<p>Федеральное государственное бюджетное образовательное учреждение высшего образования</p> <p>«Волгоградский государственный медицинский университет» Министерства здравоохранения Российской Федерации</p>	<p>Методическая разработка для подготовки к Государственной итоговой аттестации выпускников по специальности</p> <p>31.05.03 – « Стоматология»</p>	<p>- 54 -</p>
---	--	--	---------------


слизистой оболочки полости рта, оказание неотложной врачебной помощи, лечение. Методы профилактики.

Раздел «Медицинская генетика в стоматологии»

1. Основы генетических закономерностей. Развитие генетики. Медицинская генетика. Медицинская генетика в стоматологии.
2. Фенотипические проявления наследственных болезней и изменений челюстно-лицевой области.
3. Медико-генетическое консультирование. Основные принципы расчета генетического риска при моногенных заболеваниях и хромосомных болезнях
4. Тератогенез врожденных пороков лица и их профилактика. Патогенез пороков развития.
5. Основные наследственные синдромы и болезни тканей и органов полости рта (аномалии количества, структуры и прорезывания зубов).
6. Основные принципы профилактики наследственных болезней.


Содержание дисциплины «Ортодонтия и детское протезирование»

1. Введение в специальность. Морфологическая и функциональная перестройка околозубных тканей (пародонта) под воздействием ортодонтических аппаратов. Силы, применяемые при ортодонтическом лечении. Дозирование нагрузки активных элементов ортодонтических аппаратов.
2. Виды зубочелюстных аномалий. Классификации зубочелюстных аномалий (этиопатогенетические, морфологические, функциональные). Современная классификация аномалий окклюзии зубных рядов. Терминология.
3. Методы обследования ортодонтических пациентов, определение вида окклюзии методом осмотра, обозначение физиологического и патологического прикуса. Антропометрические методы диагностики зубочелюстных аномалий. Функциональные (электромиография, мионометрия, аксиография ВНЧС) и рентгенологические (внутри- и внеротовая рентгенография и ортопантомография челюстей,

	<p>Федеральное государственное бюджетное образовательное учреждение высшего образования</p> <p>«Волгоградский государственный медицинский университет» Министерства здравоохранения Российской Федерации</p>	<p>Методическая разработка для подготовки к Государственной итоговой аттестации выпускников по специальности</p> <p>31.05.03 – « Стоматология»</p>	<p>- 55 -</p>
---	--	--	---------------

телерентгенография головы, томография ВНЧС) методы исследования в ортодонтии.

4. Этиология и патогенез зубочелюстных аномалий. Факторы, способствующие формированию зубочелюстных аномалий. Этиология, клиническая картина, диагностика и выбор метода лечения аномалий окклюзии в трансверсальном направлении. Диагностика, клиническая картина сагитальных отклонений прикуса. Мезиальная и дистальная окклюзия. Сагитальные аномалии окклюзии в переднем отделе: сагитальная резцовая дизокклюзия, обратная резцовая окклюзия, обратная резцовая дизокклюзия. Диагностика, клиническая картина вертикальных аномалий прикуса. Сочетанные аномалии.
5. Методы ортодонтического лечения зубочелюстных аномалий у детей. Лечебная гимнастика. Ортодонтическое (аппаратурное), хирургическое, ортопедическое лечение зубочелюстных аномалий. Комплексное лечение врожденных и приобретенных аномалий и деформаций зубочелюстного аппарата.
6. Детское зубное протезирование. Показания к зубному протезированию в различные возрастные периоды. Особенности клиники и лечения детей, подростков и взрослых при адентии. Особенности клиники и лечения при дефектах коронок зубов в результате травмы и последствий кариозного поражения зубов у детей и подростков.

	<p>Федеральное государственное бюджетное образовательное учреждение высшего образования «Волгоградский государственный медицинский университет» Министерства здравоохранения Российской Федерации</p>	<p>Методическая разработка для подготовки к Государственной итоговой аттестации выпускников по специальности 31.05.03 – «Стоматология»</p>	<p>- 56 -</p>
---	---	--	---------------

Перечень основной и дополнительной литературы

дисциплина Стоматология


Раздел «Материаловедение»

Основная литература:

1. Пропедевтическая стоматология [Электронный ресурс] : учебник для студентов, обучающихся по специальности 060201,65 «Стоматология» / Базикян Э.А. и др.]; под ред. Э. А. Базикяна, О.О.Янушевича. – 2-е изд., испр. и доп.- М.: ЭОТАР-Медиа , 2013 . – 640 с. Режим доступа: <http://www.studentlibrary.ru>
2. Стоматологическое материаловедение [Электронный ресурс]: учеб. пособие / Поюровская И.Я.- М: ГЭОТАР -Медиа , 2008 .- 192 с. Режим доступа: <http://www.studentlibrary.ru>

Дополнительная литература

1. Зубопротезная техника [Электронный ресурс] : учебник / Арутюнов С. Д., Булгакова Д.М., Гришкина М. Г. ; под ред. М. М. Расулова, Т. И. Ибрагимова, И. Ю. Лебеденко . - 2-е изд. . – М. : ГЭОТАР-Медиа , 2013 . – 384 с Режим доступа: <http://www.studentlibrary.ru>
2. Литье в ортопедической стоматологии [Текст] : монография / Данилина Т. Ф., Наумова В. Н., Жидовинов А. В. ; Минздравсоцразвития РФ, ВолгГМУ . - Волгоград : Изд-во ВолгГМУ, 2011 . - 132 с.
3. Литье в ортопедической стоматологии. Клинические аспекты [Текст] : монография / Данилина Т. Ф., Михальченко Д. В., Наумова В. Н. и др. ; ВолгГМУ Минздрава РФ . – Волгоград : Изд-во ВолгГМУ , 2014 . - 182
4. Материалы и технологии в ортопедической стоматологии [Электронный ресурс] : учебник /Абдурахманов А. И., Курбанов О. Р. . - 2-е изд. . - М. : Медицина , 2008 . - 288 с. - Режим доступа: <http://www.studentlibrary.ru>
5. Ортопедическая стоматология. Прикладное материаловедение [Текст] :Учебник для студентов мед. вузов, обучающихся по спец. стоматология / Трезубов В. Н., Мишнёв Л. М., Жулёв Е. Н., Трезубов В. В. ; под ред. В. Н. Трезубова . - 5-е изд., испр. и доп. . - М. : МЕДпресс-информ , 2011 – 310 с.
6. Отгисные материалы в стоматологии [Текст] : учеб. пособие / Ибрагимов Т. И., Марков Б.П. , Цаликова Н. А. , и др. ; под ред. Т. И. Ибрагимова, Н. А. Цаликовой . - М. : Медицина , 2007 . - 128 с.
7. Руководство по стоматологическому материаловедению [Текст] : учеб. пособие для студентов мед. вузов по спец. 060105 "Стоматология" / Абакаров С. И., Брагин Е. А., Голубев Н. А. и др. ; под ред. Э. С. Каливграджияна, Е. А. Брагина . - М. : МИА , 2013 . – 299 с.

	<p>Федеральное государственное бюджетное образовательное учреждение высшего образования «Волгоградский государственный медицинский университет» Министерства здравоохранения Российской Федерации</p>	<p>Методическая разработка для подготовки к Государственной итоговой аттестации выпускников по специальности 31.05.03 – «Стоматология»</p>	<p>- 57 -</p>
---	---	--	---------------

8. Стоматологическое материаловедение [Текст] : учеб. пособие по спец. 040400 – Стоматология / Попков В. А., Нестерова О. В., Решетняк В. Ю., Аверцева И. Н. . - 2-изд., доп. . - М. : МЕДпресс-информ , 2009 . – 391 с.

9. Тестовые задания для текущего и рубежного контроля уровня знаний Студентов по специальности "Стоматология" [Текст] : учеб. пособие / Михальченко Д. В., Данилина Т. Ф., Колесова Т. В. и др. ; ВолгГМУ Минздрава РФ, Каф.пропедевтики стоматол. заболеваний . - Волгоград : Изд-во ВолгГМУ , 2014 . – 115 с.


Раздел «Пропедевтика»

Основная литература:

1. Пропедевтическая стоматология [Текст] : учебник для студентов стоматол. фак. мед. вузов по спец. "Стоматология" / Каливрадджиян Э. С., Брагин Е.А., Абакаров С. И., Жолудев С. Е. . – М. : ГЭОТАР-Медиа , 2013 . – 351с.
2. Пропедевтическая стоматология [Электронный ресурс] : учебник для студентов, обучающихся по специальности 060201,65 «Стоматология» / Базикян Э.А. и др.]; под ред. Э. А. Базикяна, О.О.Янушевича. – 2-е изд., испр. и доп.- М.: ГЭОТАР-Медиа , 2013 . – 640 с.- Режим доступа: <http://www.studentlibrary.ru>
3. Стоматологическое материаловедение [Электронный ресурс]: учеб. пособие / Поюровская И. Я. . - М. : ГЭОТАР-Медиа , 2008 .- 192с. Режим доступа: <http://www.studentlibrary.ru>

Дополнительная литература:

1. Зубопротезная техника [Электронный ресурс] : учебник / Арутюнов С. Д., Булгакова Д. М., Гришкина М. Г. ; под ред. М. М. Расулова, Т. И. Ибрагимова, И. Ю. Лебеденко . - 2-е изд. . – М. : ГЭОТАР-Медиа , 2013 . 384 с. Режим доступа: <http://www.studentlibrary.ru>
2. Ортопедическая стоматология. Прикладное материаловедение [Текст] : учебник для студентов мед. вузов, обучающихся по спец. стоматология / Трезубов В. Н., Мишнёв Л. М., Жулёв Е. Н., Трезубов В. В. ; под ред. В. Н. Трезубова . - 5-е изд., испр. и доп. . - М. : МЕДпресс-информ , 2011.-372 с.
3. Ортопедическая стоматология. Технология лечебных и профилактических аппаратов [Текст] : учебник для мед. вузов / Трезубов В. Н., Мишнев Л. М., Незнанова Н. Ю., Фищев С. Б. ; под ред. В. Н. Трезубова . - 3-е изд., испр. и доп. . - М. : МЕДпресс-информ , 2011 . – 310 с.
4. Основы клинической морфологии зубов [Текст] : учеб. пособие / Самусев Р. П., Дмитриенко С. В., Краюшкин А. И. ; под ред. М. Р. Сапина . - М. : Оникс 21 век : Мир и образование , 2002 . - 367 с.
5. Практическая терапевтическая стоматология [Текст] : учеб. пособие по спец. 060105.65 "Стоматология" дисциплины "Терапевт. стоматология" / Николаев А. И., Цепов Л. М. . – 9-е изд., перераб. и доп. . - М. : МЕДпресс информ , 2010 . - 924 с.

	<p>Федеральное государственное бюджетное образовательное учреждение высшего образования</p> <p>«Волгоградский государственный медицинский университет» Министерства здравоохранения Российской Федерации</p>	<p>Методическая разработка для подготовки к Государственной итоговой аттестации выпускников по специальности</p> <p>31.05.03 – « Стоматология»</p>	<p>- 58 -</p>
---	--	--	---------------

6. Практические занятия по пропедевтике стоматологических заболеваний [Текст] : учеб.пособие для студентов мед. вузов / Данилина Т. Ф., Колесова Т. В., Касибина А. Ф. и др.; Минздравсоцразвития РФ . - Волгоград : Изд-во ВолГМУ , 2010 . - 308 с. .
7. Пропедевтическая стоматология в вопросах и ответах [Электронный ресурс] : учеб. пособие /Булгакова А. И., Галикеева А. Ш., Валеев И. В. и др. ; под ред. А. И. Булгаковой . - М. :ГЭОТАР-Медиа , 2008 . - 128 с. Режим доступа: <http://www.studentlibrary.ru>
8. Тестовые задания для текущего и рубежного контроля уровня знаний студентов по специальности "Стоматология" [Текст] : учеб. пособие / Михальченко Д. В., Данилина Т. Ф., Колесова Т. В. и др. ; ВолГМУ Минздрава РФ, Каф.пропедевтики стоматол. заболеваний . - Волгоград : Изд-во ВолГМУ , 2014 . – 115 с
9. Фантомный курс терапевтической стоматологии [Текст] : учеб. пособие / Максимовский Ю. М. . - М. : Медицина , 2005 . - 324 с.


Раздел «Профилактика и коммунальная стоматология»

Основная литература:

1. Попруженко Т. В. Профилактика основных стоматологических заболеваний [Текст] - М. : МЕДпресс-информ , 2009. - 464 с.
2. Стоматология детская. Терапия [Электронный ресурс]: учебник / Под ред. В.М.Елизаровой.-М.: Медицина, 2009.
<http://www.studentlibrary.ru/book/ISBN5225039839.html>

Дополнительная литература:

1. Елизарова В. М. Детская терапевтическая стоматология. Руководство к практическим занятиям [Текст] : / под общ. ред. Л. П. Кисельниковой, С. Ю. Страховой. - М. : ГЭОТАР-Медиа , 2012 . - 288 с.
2. Детская терапевтическая стоматология [Текст] : национальное руководство / Леонтьев В. К., Кисельникова Л. П. ; под ред. В. К. Леонтьева, Л. П. Кисельниковой . - М. : ГЭОТАР-Медиа , 2010 .
3. Курякина Н. В. Стоматология профилактическая [Текст] : (рук. по первичной профилактике стоматол. заболеваний). - М. : Мед. книга , 2005 . - 284 с.
4. Кузьмина Э. М. Профилактика стоматологических заболеваний [Текст] : учеб. пособие. - М.: Поли Медиа Пресс , 2001 . - 216 с.
5. Дмитриенко С. В. Атлас аномалий и деформаций челюстно-лицевой области [Текст] : учеб. пособие для системы ППО врачей-стоматологов /Дмитриенко С. В., Краюшкин А. И., Воробьев А. А., Фомина О. Л.- М.: Мед. книга, 2006.- 94 с.
6. Маслак Е. Е. Организация и особенности оказания стоматологической помощи беременным женщинам [Текст] : учеб.-метод. пособие - Волгоград : Изд-во ВолГМУ , 2010 . - 136 с.

	<p>Федеральное государственное бюджетное образовательное учреждение высшего образования</p> <p>«Волгоградский государственный медицинский университет» Министерства здравоохранения Российской Федерации</p>	<p>Методическая разработка для подготовки к Государственной итоговой аттестации выпускников по специальности</p> <p>31.05.03 – «Стоматология»</p>	<p>- 59 -</p>
---	--	---	---------------

7. Организация и особенности проведения стоматологической диспансеризации школьников [Текст] : учеб.-метод. пособие / Маслак Е. Е., Анистратова С. И., Хмызова Т. Г. и др. ; ВолГМУ . - Волгоград : Изд-во ВолГМУ , 2016 .
8. Орехова Л. Ю. Стоматология профилактическая [Текст] - М. : ГОУ ВУНМЦ , 2005 . - 272 с.
9. Сунцов В. Г. Стоматологическая профилактика у детей [Текст] : рук. для студентов и врачей / Сунцов В. Г. , Леонтьев В. К. , Дистель В. А. , Вагнер В. Д. - М. : Мед. кн. , 2001 . - 343 с.
10. Улитовский С. Б. Гигиена при зубном протезировании [Текст] : учеб. пособие / Улитовский С. Б. . - М. : МЕДпресс-информ , 2007 . - 96 с.
11. Улитовский С. Б. Индивидуальная гигиена полости рта [Текст] : учеб. пособие / Улитовский С. Б. . - М. : МЕДпресс-информ , 2005 . - 192 с.


Раздел «Кариеология и заболевания твердых тканей зубов»

Основная литература:


1. Терапевтическая стоматология : учебник : в 3 ч. Ч. 1. Болезни зубов / под ред. Е.А. Волкова, О.О. Янушевича. - М. : ГЭОТАР-Медиа, 2015. - 168 с. : ил. - Режим доступа: <http://www.studentlibrary.ru/>
2. Максимовский Ю. М. Терапевтическая стоматология. Кариеология и заболевания твердых тканей зубов. Эндодонтия [Электронный ресурс]: руководство к практ. занят. : учеб. пособие / Ю. М. Максимовский, А. В. Митронин ; под общей ред. Ю. М. Максимовского. - М. : ГЭОТАР-Медиа, 2014 - 480 с. - Режим доступа: <http://www.studentlibrary.ru/>

Дополнительная литература:

1. Терапевтическая стоматология [Текст] : национальное руководство / под ред. Л. А. Дмитриевой, Ю. М. Максимовского. - М. : ГЭОТАР-Медиа, 2009. – 911 с. : ил. + 1 CD-ROM. – (Национальные руководства. Национальный проект "Здоровье").
2. Терапевтическая стоматология [Текст] : учебник для студентов мед. вузов / Е. В. Боровский [и др.] ; под ред. Е. В. Боровского. - М. : МИА, 2011. - 798 с. : ил., цв. ил.
3. Болезни зубов и полости рта [Электронный ресурс] : учебник / Макеева И. М., Сохов С. Т., Алимова М. Я. и др. - М. : ГЭОТАР-Медиа, 2014. - 248 с. : ил. - Режим доступа: <http://www.studentlibrary.ru/>
4. Дезинфекция и стерилизация в стоматологии [Текст] : учебное пособие / [сост. : И. В. Фирсова и др.] – Волгоград : Изд-во ВолГМУ, 2014. - 72 с.
5. Организация и оснащение стоматологической поликлиники, кабинета. Санитарно-гигиенические требования. Эргономические основы работы врача-стоматолога [Электронный ресурс] : учебное пособие / под ред. Э. А. Базикяна. - М. : ГЭОТАР-Медиа, 2014. - 96 с. : ил. - Режим доступа: <http://www.studentlibrary.ru/>

	<p>Федеральное государственное бюджетное образовательное учреждение высшего образования</p> <p>«Волгоградский государственный медицинский университет» Министерства здравоохранения Российской Федерации</p>	<p>Методическая разработка для подготовки к Государственной итоговой аттестации выпускников по специальности</p> <p>31.05.03 – « Стоматология»</p>	<p>- 60 -</p>
---	--	--	---------------

6. Стоматология. Запись и ведение истории болезни [Электронный ресурс] : руководство / под ред. В. В. Афанасьева, О. О. Янушевича. - 2-е изд., испр. и доп. - М. : ГЭОТАР-Медиа, 2013. - 160 с. - Режим доступа: <http://www.studentlibrary.ru/>
7. Диагностика и дифференциальная диагностика кариеса зубов и его осложнений [Текст] : учеб. пособие для студентов II - V курсов стоматол. фак. - Стоматология; ГБОУ ВПО ВолгГМУ Минздрава РФ, Каф. терапевт. Стоматологии / [сост.: Л. И. Рукавишникова, А.Н. Попова, Н.Н. Триголос, Е.М. Чаплиева]; под ред. И.В. Фирсовой, В. Ф. Михальченко. - Изд. 2-е, перераб. и доп. – Волгоград : [Мега-Принт], 2013. - 120 с.
8. Макеева И.М. Восстановление зубов светоотверждаемыми композитными материалами [Текст] : практ. рук. / И.М. Макеева, А.И. Николаев. – М. : МЕДпресс-информ, 2011. – 368 с.
9. Диагностика и дифференциальная диагностика некариозных поражений зубов [Текст] : учебное пособие / Михальченко В.Ф., Алешина Н.Ф., Радышевская Т.Н., Петрухин А.Г. – Волгоград : Изд-во ВолГМУ, 2010. – 50 с.
10. Примеры описания медицинской карты в практике терапевтической стоматологии [Текст] : учеб.-метод. пособие. Ч. II. Некариозные поражения / Михальченко В. Ф., Алёшина Н. Ф., Радышевская Т. Н. и др. ; Комитет по здравоохранению Адм. Волгогр. обл., ВолгГМУ. - Волгоград, 2012. - 64 с.
11. Примеры ведения медицинской карты в практике терапевтической стоматологии [Текст] : учеб.-метод. пособие. Ч. I. Кариес и его осложнения / Фирсова И. В., Попова А. Н., Саямов Х. Ю., Морозова М.Б. ; под ред. В. Ф. Михальченко. - Волгоград : Феникс, 2011. - 80 с.
12. Николаев А.И. Практическая терапевтическая стоматология [Текст] : учеб. пособие по спец. 060105.65 "Стоматология" дисциплины "Терапевт. стоматология" / А. И. Николаев, Л. М. Цепов. - 9-е изд., перераб. и доп. - М. : МЕДпресс-информ, 2010. - 924, [4] с. : ил.
13. Клинические ситуации с иллюстрациями для итоговой государственной аттестации выпускников медицинских вузов Российской Федерации [Текст] : учебно-метод. пособие для мед. вуз. РФ по спец. 060 105.65-"Стоматология" / Кузьмина Э. М., Петрина Е. С., Лапатина А. В., и др. ; Минздравсоцразвития РФ [и др.] - М. : ГОУ ВУНМЦ МЗ РФ, 2008. - 222 с. : ил.
14. Базикян Э. А. Стоматологический инструментарий [Электронный ресурс] : атлас / Базикян Э. А. - М. : ГЭОТАР-Медиа, 2007. - 168 с. : ил. - Режим доступа: <http://www.studentlibrary.ru/>
15. Стоматология [Электронный ресурс] : учебник для вузов / под ред. Н.Н. Бажанова. - 7-е изд., перераб. и доп. - М. : ГЭОТАР-Медиа, 2008. - 416 с. - Режим доступа: <http://www.studentlibrary.ru/>

	<p>Федеральное государственное бюджетное образовательное учреждение высшего образования «Волгоградский государственный медицинский университет» Министерства здравоохранения Российской Федерации</p>	<p>Методическая разработка для подготовки к Государственной итоговой аттестации выпускников по специальности 31.05.03 – «Стоматология»</p>	<p>- 61 -</p>
---	---	--	---------------


Раздел «Эндодонтия»

Основная литература:

1. Терапевтическая стоматология : учебник : в 3 ч. Ч. 1. Болезни зубов / под ред. Е.А. Волкова, О.О. Янушевича. - М. : ГЭОТАР-Медиа, 2015. - 168 с. : ил. - Режим доступа: <http://www.studentlibrary.ru/>
2. Максимовский Ю. М. Терапевтическая стоматология. Карисология и заболевания твердых тканей зубов. Эндодонтия [Электронный ресурс]: руководство к практ. занят. : учеб. пособие / Ю. М. Максимовский, А. В. Митронин ; под общей ред. Ю. М. Максимовского. - М. : ГЭОТАР-Медиа, 2014 - 480 с. - Режим доступа: <http://www.studentlibrary.ru/>

Дополнительная литература:

1. Терапевтическая стоматология [Текст] : учебник для студентов мед. вузов / Е. В. Боровский [и др.] ; под ред. Е. В. Боровского. - М. : МИА, 2011. - 798 с. : ил., цв. ил.
2. Терапевтическая стоматология [Текст] : национальное руководство / под ред. Л. А. Дмитриевой, Ю. М. Максимовского. - М. : ГЭОТАР-Медиа, 2009. – 911 с. : ил. + 1 CD-ROM. – (Национальные руководства. Национальный проект "Здоровье").
3. Болезни зубов и полости рта [Электронный ресурс] : учебник / Макеева И. М., Сохов С. Т., Алимова М. Я. и др. - М. : ГЭОТАР-Медиа, 2014. - 248 с. : ил. - Режим доступа: <http://www.studentlibrary.ru/>
4. Дезинфекция и стерилизация в стоматологии [Текст] : учебное пособие / [сост. : И. В. Фирсова и др.] – Волгоград : Изд-во ВолгГМУ, 2014. - 72 с.
5. Фирсова И. В. Верхушечный периодонтит [Текст] : учеб. пособие для спец. 060105 - Стоматология / Фирсова И. В., Михальченко В. Ф., Триголос Н. Н. ; ВолгГМУ Минздрава РФ. - Волгоград : Изд-во ВолгГМУ, 2014. - 112 с. : ил.
6. Эндосистемы в стоматологии [Текст] : учеб. пособие, для спец. 060201 - Стоматология / [сост.: Фирсова И. В., Триголос Н. Н., Македонова Ю. А. и др.] ; ВолгГМУ Минздрава РФ. - Волгоград : Изд-во ВолгГМУ, 2014. - 62, [2] с. : ил.
7. Македонова Ю. А. Клиническая анатомия полости зуба и корневых каналов [Текст] : монография / Македонова Ю. А., Фирсова И. В., Триголос Н. Н., Поройский С. В. ; ВолгГМУ Минздрава РФ. - Волгоград : Изд-во ВолгГМУ, 2015. - 236 с. : ил.
8. Стоматология. Запись и ведение истории болезни [Электронный ресурс] : руководство / под ред. В. В. Афанасьева, О. О. Янушевича. - 2-е изд., испр. и доп. - М. : ГЭОТАР-Медиа, 2013. - 160 с. - Режим доступа: <http://www.studentlibrary.ru/>
9. Диагностика и дифференциальная диагностика кариеса зубов и его осложнений [Текст] : учеб. пособие для студентов II - V курсов стоматол. фак. - 060201 - Стоматология; ГБОУ ВПО ВолгГМУ Минздрава РФ, Каф. терапевт. Стоматологии / [сост.: Л. И. Рукавишникова, А.Н. Попова, Н.Н. Триголос, Е.М. Чаплиева] ; под ред. И.В. Фирсовой, В. Ф. Михальченко. - Изд. 2-е, перераб. и доп. – Волгоград : [Мега-Принт], 2013. - 120 с.

	<p>Федеральное государственное бюджетное образовательное учреждение высшего образования</p> <p>«Волгоградский государственный медицинский университет» Министерства здравоохранения Российской Федерации</p>	<p>Методическая разработка для подготовки к Государственной итоговой аттестации выпускников по специальности</p> <p>31.05.03 – «Стоматология»</p>	<p>- 62 -</p>
---	--	---	---------------


10. Рукавишникова Л. И. Кальцификации в пульпе зуба и их влияние на эндодонтическое лечение [Текст] : монография / Рукавишникова Л. И. ; Минздравсоцразвития РФ, ВолГМУ. - Волгоград : Изд-во ВолГМУ, 2011. - 128 с. : цв. ил.
11. Лечение верхушечного периодонтита [Текст] : учеб. пособие для спец. 060105 - Стоматология / Триголос Н. Н., Рукавишникова Л. И., Попова А. Н. и др. ; Минздравсоцразвития РФ, ВолГМУ. - Волгоград : Изд-во ВолГМУ, 2011. - 81, [3] с. : ил.
12. Примеры ведения медицинской карты в практике терапевтической стоматологии [Текст] : учеб.-метод. пособие. Ч. 1. Кариез и его осложнения / Фирсова И. В., Попова А. Н., Саямов Х. Ю. и др. ; под ред. В. Ф. Михальченко. - Волгоград : Феникс, 2011. - 80 с.
13. Максимовский Ю. М. Терапевтическая стоматология [Электронный ресурс] : рук. к практ. занятиям : учебное пособие /Ю.М. Максимовский, А.В. Митронин. - М. : ГЭОТАР-Медиа, 2011. - 432 с. - Режим доступа: <http://www.studentlibrary.ru/>
14. Максимовский Ю. М. Терапевтическая стоматология [Текст] : рук. к практ. занятиям / Максимовский Ю. М., Митронин А. В. ; М-во образования и науки РФ . - М. : ГЭОТАР-Медиа , 2011 . - 423, [9] с.
15. Николаев А.И. Практическая терапевтическая стоматология [Текст] : учеб. пособие по спец. 060105.65 "Стоматология" дисциплины "Терапевт. стоматология" / А. И. Николаев, Л. М. Цепов. - 9-е изд., перераб. и доп. - М. : МЕДпресс-информ, 2010. - 924, [4] с. : ил.
16. Клинические ситуации с иллюстрациями для итоговой государственной аттестации выпускников медицинских вузов Российской Федерации [Текст] : учебно-метод. пособие для мед. вуз. РФ по спец. 060 105.65-"Стоматология" / Кузьмина Э. М., Петрина Е. С., Лапатина А. В., и др. ; Минздравсоцразвития РФ [и др.] - М. : ГОУ ВУНМЦ МЗ РФ, 2008. - 222 с. : ил.
17. Стоматология [Электронный ресурс] : учебник для вузов / под ред. Н.Н. Бажанова. - 7-е изд., перераб. и доп. - М. : ГЭОТАР-Медиа, 2008. - 416 с. - Режим доступа: <http://www.studentlibrary.ru/>
18. Тёмкин Э. С. Механизмы генерализации воспалительного процесса при верхушечном периодонтите и патогенетическое обоснование лечения [Текст] / Тёмкин Э. С., Триголос Н. Н. ; ВолГМУ. - Волгоград : Бланк, 2008. - 142 с. : ил

Раздел «Пародонтология»


Основная литература:

1. Терапевтическая стоматология. [Электронный ресурс] : учебник : в 3 ч. Ч. 2. Болезни пародонта / под ред. Г. М. Барера. - М. : ГЭОТАР-Медиа, 2015. - 224 с. : ил. - Режим доступа: <http://www.studentlibrary.ru/>
2. Терапевтическая стоматология [Текст] : учебник для студентов мед. вузов / Е. В. Боровский [и др.] ; под ред. Е. В. Боровского. - М. : МИА, 2011. - 798 с. : ил., цв. ил.

Дополнительная литература:

	<p>Федеральное государственное бюджетное образовательное учреждение высшего образования «Волгоградский государственный медицинский университет» Министерства здравоохранения Российской Федерации</p>	<p>Методическая разработка для подготовки к Государственной итоговой аттестации выпускников по специальности 31.05.03 – «Стоматология»</p>	<p>- 63 -</p>
---	---	--	---------------

1. Терапевтическая стоматология [Текст] : национальное руководство / под ред. Л. А. Дмитриевой, Ю. М. Максимовского. - М. : ГЭОТАР-Медиа, 2009. – 911 с. : ил. + 1 CD-ROM. – (Национальные руководства. Национальный проект "Здоровье").
2. Болезни зубов и полости рта [Электронный ресурс] : учебник / Макеева И. М., Сохов С. Т., Алимова М. Я. и др. - М. : ГЭОТАР-Медиа, 2014. - 248 с. : ил. - Режим доступа: <http://www.studentlibrary.ru/>
3. Дезинфекция и стерилизация в стоматологии [Текст] : учебное пособие / [сост. : И. В. Фирсова и др.] – Волгоград : Изд-во ВолГМУ, 2014. - 72 с.
4. Организация и оснащение стоматологической поликлиники, кабинета. Санитарно-гигиенические требования. Эргономические основы работы врача-стоматолога [Электронный ресурс] : учебное пособие / под ред. Э. А. Базикиана. - М. : ГЭОТАР-Медиа, 2014. - 96 с. : ил. - Режим доступа: <http://www.studentlibrary.ru/>
5. Стоматология. Запись и ведение истории болезни [Электронный ресурс] : руководство / под ред. В. В. Афанасьева, О. О. Янушевича. - 2-е изд., испр. и доп. - М. : ГЭОТАР-Медиа, 2013. - 160 с. - Режим доступа: <http://www.studentlibrary.ru/>
6. Стоматология. Запись и ведение истории болезни [Текст] : [учеб. пособие] / под ред В. В. Афанасьева, О. О. Янушевича. - 2-е изд., испр. и доп. - М. : ГЭОТАР-Медиа, 2012. - 157, [3] с. : ил.
7. Николаев А.И. Практическая терапевтическая стоматология [Текст] : учеб. пособие по спец. 060105.65 "Стоматология" дисциплины "Терапевт. стоматология" / А. И. Николаев, Л. М. Цепов. - 9-е изд., перераб. и доп. - М. : МЕДпресс-информ, 2010. - 924, [4] с. : ил.
8. Петрухин А. Г. Локальная гипотермия при лечении гингивита [Текст] : монография / Петрухин А. Г., Чижикова Т. С., Фирсова И. В. ; ВолГМУ. - Волгоград : Бланк, 2009. - 100 с. : ил.
9. Терапевтическая стоматология [Текст] : учебник для студентов по спец. 040400 - Стоматология : в 3 ч. Ч. 2. Болезни пародонта / Барер Г. М., Лемецкая Т. И., Суражѳв Б. Ю., Гемонов В. В. ; под ред. Г. М. Барера. - М. : ГЭОТАР-Медиа, 2009. - 224 с. : ил., цв. ил.
10. Клинические ситуации с иллюстрациями для итоговой государственной аттестации выпускников медицинских вузов Российской Федерации [Текст] : учебно-метод. пособие для мед. вуз. РФ по спец. 060 105.65-"Стоматология" / Кузьмина Э. М., Петрина Е. С., Лапатина А. В., и др. ; Минздравсоцразвития РФ [и др.] - М. : ГОУ ВУНМЦ МЗ РФ, 2008. - 222 с. : ил.
11. Стоматология [Электронный ресурс] : учебник для вузов / под ред. Н.Н. Бажанова. - 7-е изд., перераб. и доп. - М. : ГЭОТАР-Медиа, 2008. - 416 с. - Режим доступа: <http://www.studentlibrary.ru/>
12. Методы диагностики заболеваний пародонта [Текст] : учеб.-метод. пособие / сост.: Михальченко В. Ф., Антипова О. А. ; Федер. агентство по здравооцразвитию РФ, ВолГМУ, Каф. терапевт. стоматологии. - Волгоград : МЕГА-принт, 2007. - 49 с.

	<p>Федеральное государственное бюджетное образовательное учреждение высшего образования «Волгоградский государственный медицинский университет» Министерства здравоохранения Российской Федерации</p>	<p>Методическая разработка для подготовки к Государственной итоговой аттестации выпускников по специальности 31.05.03 – «Стоматология»</p>	<p>- 64 -</p>
---	---	--	---------------

13. Заболевания пародонта [Текст] : рук-во к практ. занятиям по терапевт. стоматологии для студентов IV и V курсов стом. ф-тов / Макеева И. М., Кудрявцева Т. В., Ерохин А. И., Акулович А. В. - М. : МЕДпресс-информ, 2009. - 96 с. : ил. – (Учебная литература).

14. Янушевич О.О. Заболевания пародонта. Современный взгляд на клинико-диагностические и лечебные аспекты [Электронный ресурс] / Янушевич О.О., Гринин В.М., Почтаренко В.А., Рунова Г.С. ; под ред. О.О. Янушевича. - М. : ГЭОТАР-Медиа, 2010. – (Библиотека врача-специалиста). - Режим доступа: <http://www.studentlibrary.ru/>

Раздел «Геронтостоматология и заболевания слизистой оболочки полости рта»

Основная литература:

1. Терапевтическая стоматология [Электронный ресурс] : учебник : в 3 ч. Ч. 3. Заболевания слизистой оболочки полости рта / под ред. Г. М. Барера. - 2-е изд., доп. и перераб. - М. : ГЭОТАР-Медиа, 2015. - 256 с. : ил. - Режим доступа: <http://www.studentlibrary.ru/>

2. Терапевтическая стоматология [Текст] : учебник для студентов мед. вузов / Е. В. Боровский [и др.] ; под ред. Е. В. Боровского. - М. : МИА, 2011. - 798 с. : ил., цв. ил.

Дополнительная литература

1. Терапевтическая стоматология [Текст] : национальное руководство / под ред. Л. А. Дмитриевой, Ю. М. Максимовского. - М. : ГЭОТАР-Медиа, 2009. – 911 с. : ил. + 1 CD-ROM. – (Национальные руководства. Национальный проект "Здоровье").

2. Болезни зубов и полости рта [Электронный ресурс] : учебник / Макеева И. М., Сохов С. Т., Алимова М. Я. и др. - М. : ГЭОТАР-Медиа, 2014. - 248 с. : ил. - Режим доступа: <http://www.studentlibrary.ru>


3. Кузнецов С. В. Клиническая геронтостоматология [Текст] : рук. для врачей / Кузнецов С. В. ; [под ред. А. А. Кулакова] . - М. : МИА , 2013 . - 238, [2] с. : ил., цв. ил.

4. Дезинфекция и стерилизация в стоматологии [Текст] : учебное пособие / [сост. : И. В. Фирсова и др.] – Волгоград : Изд-во ВолгГМУ, 2014. - 72 с.

5. Организация и оснащение стоматологической поликлиники, кабинета. Санитарно-гигиенические требования. Эргономические основы работы врача-стоматолога [Электронный ресурс] : учебное пособие / под ред. Э. А. Базикяна. - М. : ГЭОТАР-Медиа, 2014. - 96 с. : ил. - Режим доступа: <http://www.studentlibrary.ru/>

6. Неотложная помощь в стоматологии [Электронный ресурс] : [руководство] / Бичун А. Б., Васильев А. В., Михайлов В. В. - М. : ГЭОТАР-Медиа, 2014. - 320 с. : ил. - (Библиотека врача-специалиста). - Режим доступа: <http://www.studentlibrary.ru/>

7. Стоматология. Запись и ведение истории болезни [Электронный ресурс] : руководство / под ред. В. В. Афанасьева, О. О. Янушевича. - 2-е изд., испр. и доп. - М. : ГЭОТАР-Медиа, 2013. - 160 с. - Режим доступа: <http://www.studentlibrary.ru/>


	<p>Федеральное государственное бюджетное образовательное учреждение высшего образования</p> <p>«Волгоградский государственный медицинский университет» Министерства здравоохранения Российской Федерации</p>	<p>Методическая разработка для подготовки к Государственной итоговой аттестации выпускников по специальности</p> <p>31.05.03 – «Стоматология»</p>	<p>- 65 -</p>
---	--	---	---------------

8. Стоматология. Запись и ведение истории болезни [Текст] : [учеб. пособие] / под ред В. В. Афанасьева, О. О. Янушевича. - 2-е изд., испр. и доп. - М. : ГЭОТАР-Медиа, 2012. - 157, [3] с. : ил
9. Терапевтическая стоматология [Текст] : учебник / Барер Г. М., Волков Е. А., Гемонов В. В., Лемецкая Т. И. ; под ред. Г. М. Барера. - 2-е изд., доп. и перераб. - М. : ГЭОТАР-Медиа, 2010. - 254 с. : ил.
10. Николаев А.И. Практическая терапевтическая стоматология [Текст] : учеб. пособие по спец. 060105.65 "Стоматология" дисциплины "Терапевт. стоматология" / А. И. Николаев, Л. М. Цепов. - 9-е изд., перераб. и доп. - М. : МЕДпресс-информ, 2010. - 924, [4] с. : ил.
11. Клинические ситуации с иллюстрациями для итоговой государственной аттестации выпускников медицинских вузов Российской Федерации [Текст] : учебно-метод. пособие для мед. вуз. РФ по спец. "Стоматология" / Кузьмина Э. М., Петрина Е. С., Лапатина А. В., и др. ; Минздравсоцразвития РФ [и др.] - М. : ГОУ ВУНМЦ МЗ РФ, 2008. - 222 с. : ил.
12. Стоматология [Электронный ресурс] : учебник для вузов / под ред. Н.Н. Бажанова. - 7-е изд., перераб. и доп. - М. : ГЭОТАР-Медиа, 2008. - 416 с. - Режим доступа: <http://www.studentlibrary.ru/>

Раздел «Местное обезболивание и анестезиология в стоматологии»

Основная литература:

1. Местное обезболивание в стоматологии [Текст] : учеб. пособие по спец. 060201 (060105) 65 "Стоматология" / Базилян Э. А., Волчкова Л. В., Лукина Г. И. и др. ; под ред. Э. А. Базиляна. - М. : ГЭОТАР-Медиа, 2012. - 142, [2] с. : ил.
2. Местное обезболивание в стоматологии [Электронный ресурс] : учеб. пособие для студентов вузов / Базилян Э. А., Волчкова Л. В., Лукина Г. И. и др. ; под ред. Э. А. Базиляна. - М. : ГЭОТАР-Медиа, 2014. - 144 с. : ил. - Режим доступа: <http://www.studentlibrary.ru/>
3. Основы местного обезболивания в клинической стоматологии [Текст] : [учеб. пособие по спец. 060201 - стоматология] / Ефимов Ю. А., Тельянова Ю. В., Ефимова Е. Ю. и др. ; [под ред. Ю. В. Ефимова]. - М. : Мед. кн., 2015. - 151, [1] с. : ил.
4. Хирургическая стоматология [Текст] : учебник для студентов учреждений высш. проф. образования, обучающихся по спец. 060105.65 "Стоматология" по дисциплине "Хирург. стоматология" / Афанасьев В. В., Адусаламов М. Р., Бекреев В. В., Богатов В. В. ; под общ. ред. В. В. Афанасьева. - 2-е изд., испр. и доп. - М. : ГЭОТАР-Медиа, 2015. - 789, [3] с. : ил.
5. Хирургическая стоматология [Электронный ресурс] : учебник / под общ. ред. В. В. Афанасьева. - 2-е изд., испр. и доп. - М. : ГЭОТАР-Медиа, 2015. - 792 с. : цв. ил. - Режим доступа: <http://www.studentlibrary.ru/>

	<p>Федеральное государственное бюджетное образовательное учреждение высшего образования «Волгоградский государственный медицинский университет» Министерства здравоохранения Российской Федерации</p>	<p>Методическая разработка для подготовки к Государственной итоговой аттестации выпускников по специальности 31.05.03 – «Стоматология»</p>	<p>- 66 -</p>
---	---	--	---------------

Дополнительная литература

1. Вебер В. Р. Местная анестезия у стоматологических пациентов с сопутствующей патологией [Текст] : учеб. пособие / В. Р. Вебер, Б. Т. Мороз ; ГОУ НовГУ им. Я. Мудрого, ГОУ ДПО СПБМАПО МЗ РФ, НовГНЦ СЗО РАМН. - 2-е изд., испр. и доп. - СПб. : Человек, 2007. - 80 с. : ил.
2. Ефимов Ю. В. Местное обезболивание в клинической стоматологии [Текст] / Ю. В. Ефимов, Х. Х. Мухаев. - Элиста : Джангар, 2007. - 104 с. : ил.
3. Стоматология. Запись и ведение истории болезни [Текст] : [учеб. пособие] / Афанасьев В. В., Янушевич О. О. ; под ред В. В. Афанасьева, О. О. Янушевича. - 2-е изд., испр. и доп. - М. : ГЭОТАР-Медиа, 2012. - 157, [3] с. : ил.
4. Стоматология. Запись и ведение истории болезни [Электронный ресурс] : руководство / под ред. В. В. Афанасьева, О. О. Янушевича. - 2-е изд., испр. и доп. - М. : ГЭОТАР-Медиа, 2013. - 160 с. – Режим доступа: <http://www.studentlibrary.ru/>
5. Фурункулы, карбункулы, рожистое воспаление лица [Текст] : учеб.-метод. пособие / И. В. Химич [и др.] ; Минздравсоцразвития РФ, ВолГМУ ; [рец.: В. Ф. Михальченко, Л. Д. Вейсгейм]. - Волгоград : Изд-во ВолГМУ, 2011. - 68 с.
6. Хирургическая стоматология и челюстно-лицевая хирургия: тематические тесты [Электронный ресурс] : учебное пособие : в 2 ч. Ч. 2 / под ред. А.М. Панина, В.В. Афанасьева. - М. : ГЭОТАР-Медиа, 2009. - 768 с. – Режим доступа: <http://www.studentlibrary.ru/>


Раздел «Хирургия полости рта»

Основная литература

1. Хирургическая стоматология [Текст] : учебник для студ. учреждений высш. проф. образования, обучающихся по спец. 060105.65 "Стоматология" / [авт. кол. : В. В. Афанасьев, М. Р. Абдусаламов, В. В. Богатов и др.] ; под общ. ред. В. В. Афанасьева. - М. : ГЭОТАР-Медиа, 2015. - 880 с. : цв. ил.
2. Хирургическая стоматология [Электронный ресурс] : учебник / В. В. Афанасьев [и др.] - М. : ГЭОТАР-Медиа, 2015. - Режим доступа: <http://www.studentlibrary.ru>

Дополнительная литература

1. Местное обезболивание в стоматологии [Текст] : учеб. пособие по спец. 060201 (060105) 65 "Стоматология" / Базилян Э. А., Волчкова Л. В., Лукина Г. И. и др. ; под ред. Э. А. Базиляна. - М. : ГЭОТАР-Медиа, 2012. - 142, [2] с. : ил
2. Местное обезболивание в стоматологии [Электронный ресурс] : учеб. пособие для студентов вузов / Базилян Э. А., Волчкова Л. В., Лукина Г. И. и др. ; под ред. Э. А. Базиляна. - М. : ГЭОТАР-Медиа, 2014. - 144 с. : ил. - Режим доступа: <http://www.studentlibrary.ru/>


	<p>Федеральное государственное бюджетное образовательное учреждение высшего образования</p> <p>«Волгоградский государственный медицинский университет» Министерства здравоохранения Российской Федерации</p>	<p>Методическая разработка для подготовки к Государственной итоговой аттестации выпускников по специальности</p> <p>31.05.03 – «Стоматология»</p>	<p>- 67 -</p>
---	--	---	---------------

3. Оперативная челюстно-лицевая хирургия и стоматология [Электронный ресурс]: учеб. пособие / под ред. В.А. Козлова, И. И. Кагана. - М. : ГЭОТАР-Медиа, 2014. - 544 с. : ил. - Режим доступа: <http://www.studentlibrary.ru>
4. Персин Л. С. Стоматология. Нейростоматология. Дисфункции зубочелюстной системы [Текст] : практикум для системы послевуз. образования врачей-стоматологов по спец. 14.01.14 "Стоматология", 060201 "Стоматология", специализация "Ортодонтия" / Персин Л. С., Шаров М. Н. ; Минобрнауки РФ, ФГАУ "Федер. ин-т развития образования". - М. : ГЭОТАР-Медиа, 2013. - 358, [2] с. : ил..
5. Персин л. С. Стоматология. Нейростоматология. Дисфункции зубочелюстной системы [Электронный ресурс] : учебное пособие / Персин л. С., Шаров М. Н. - М. : ГЭОТАР-Медиа, 2013. - 360 с. : ил. - Режим доступа: <http://www.studentlibrary.ru/>
6. Стоматология. Запись и ведение истории болезни [Текст] : [учеб. пособие] / под ред В. В. Афанасьева, О. О. Янушевича. - 2-е изд., испр. и доп. - М. : ГЭОТАР-Медиа, 2012. - 157, [3] с. : ил.
7. Стоматология. Запись и ведение истории болезни [Электронный ресурс] : руководство / под ред. В. В. Афанасьева, О. О. Янушевича. - 2-е изд., испр. и доп. - М. : ГЭОТАР-Медиа, 2013. - 160 с. - Режим доступа: <http://www.studentlibrary.ru/>
8. Хирургическая стоматология [Электронный ресурс] : [учебник] / под общ. ред. В.В. Афанасьева. - М. : ГЭОТАР-Медиа, 2010. - Режим доступа: <http://www.studentlibrary.ru/>
9. Хирургическая стоматология и челюстно-лицевая хирургия: тематические тесты [Электронный ресурс] : учебное пособие : в 2 ч. Ч. 2 / Панин А. М., Биберман А. М., Бизязев А. Ф., и др. ; под ред. А.М. Панина, В.В. Афанасьева. - М. : ГЭОТАР-Медиа, 2009. - 768 с. - Режим доступа: <http://www.studentlibrary.ru/>
10. Хирургическая стоматология. Воспалительные и дистрофические заболевания слюнных желез [Электронный ресурс] : учебное пособие / под ред. А.М. Панина. - М. : Литтерра, 2011. - 208 с. : ил. – (Библиотека стоматолога). - Режим доступа: <http://www.studentlibrary.ru/>
11. Черепно-лицевая хирургия в формате 3D [Электронный ресурс] : атлас / Бельченко В. А., Притыко А. Г., Климчук А. В., Филлипов В. В. - М. : ГЭОТАР-Медиа, 2010. - 224 с.: ил. - Режим доступа: <http://www.studentlibrary.ru/>

Раздел «Имплантология и реконструктивная хирургия полости рта»

Основная литература:

1. Запись и ведение истории болезни : [Электронный ресурс] руководство / Под ред. В. В. Афанасьева, О. О. Янушевича. - 2-е изд., испр. и доп. - М.: ГЭОТАР-Медиа, 2013. - 160 с. Режим доступа: <http://www.studentlibrary.ru/>
2. Хирургическая стоматология: Учебник. Под редакцией В.В. Афанасьева. – М., Издательский дом «ГЭОТАР – МЕД», 2010. – 880с. Режим доступа: <http://www.studentlibrary.ru/>

	<p>Федеральное государственное бюджетное образовательное учреждение высшего образования</p> <p>«Волгоградский государственный медицинский университет» Министерства здравоохранения</p> <p>Российской Федерации</p>	<p>Методическая разработка для подготовки к Государственной итоговой аттестации выпускников по специальности</p> <p>31.05.03 – «Стоматология»</p>	<p>- 68 -</p>
---	---	---	---------------

3. Стоматологическая имплантология. Под редакцией проф. С.Ю. Иванова. Издательский дом «ГЭОТАР-МЕД», 2004.- 295с.: ил. Режим доступа: <http://www.studentlibrary.ru/>

4. Практическая дентальная имплантология. Руководство. Проф. И.У. Мушев, В.Н. Олесова, О.З. Фромович. 2-е изд., доп. – М.:Локус Станди, 2008. – 248с.:ил.

5. Основы дентальной имлантологии. Под ред. проф.С.Ю. Иванова. – Спб.:Спецлит, 2011. – 63 с. Режим доступа: <http://www.studentlibrary.ru/>

6. Хирургическая стоматология : [Электронный ресурс] учебник / [Афанасьев В. В. и др.] ; под общ. ред. В. В. Афанасьева. — 2-е изд., испр. и доп. — М. : ГЭОТАР-Медиа, 2015. — 792 с. : цв. ил. Режим доступа: <http://www.studentlibrary.ru/>

Дополнительная литература:

1. Оперативная челюстно-лицевая хирургия и стоматология [Электронный ресурс] : учебное пособие / под ред. В. А. Козлова, И. И. Кагана. - М. : ГЭОТАР-Медиа, 2014. - 544 с. : ил. - Режим доступа: <http://www.studentlibrary.ru/>

2. Стоматология. Запись и ведение истории болезни [Текст] : [учебное пособие] / под ред. В.В. Афанасьева, О.О. Янушевича. – 2-е изд., испр. и доп. – М. : ГЭОТАР-Медиа, 2012. – 160 с.

3. Стоматология. Запись и ведение истории болезни [Электронный ресурс] : руководство / под ред. В. В. Афанасьева, О. О. Янушевича. - 2-е изд., испр. и доп. - М. : ГЭОТАР-Медиа, 2013. - 160 с. - Режим доступа: <http://www.studentlibrary.ru/>


4. Черепно-лицевая хирургия в формате 3D [Электронный ресурс] : атлас / Бельченко В. А., Притыко А. Г., Климчук А. В., Филиппов В. В. - М. : ГЭОТАР-Медиа, 2010. - 224 с. : ил. - Режим доступа: <http://www.studentlibrary.ru/>

Разделы «Зубопротезирование (простое протезирование)», «Зубопротезирование (сложное протезирование)», «Протезирование при полном отсутствии зубов», «Гнатология и функциональная диагностика височно-нижнечелюстного сустава»

Основная литература:

1. Ортопедическая стоматология [Текст] : учебник по специальности "Стоматология" по дисциплине "Ортопед. стоматология" / С. Д. Арутюнов [и др.] ; под ред. И. Ю. Лебедеико, Э. С. Каливраджьяна ; М-во образования и науки РФ. - М. : ГЭОТАР-Медиа, 2012. - 640 с.


2. Ортопедическая стоматология [Электронный ресурс] : учебник / под ред. И. Ю. Лебедеико, Э. С. Каливраджьяна. - М. : ГЭОТАР-Медиа, 2014. - 640 с. - Режим доступа: <http://www.studentlibrary.ru/>

	<p>Федеральное государственное бюджетное образовательное учреждение высшего образования «Волгоградский государственный медицинский университет» Министерства здравоохранения Российской Федерации</p>	<p>Методическая разработка для подготовки к Государственной итоговой аттестации выпускников по специальности 31.05.03 – «Стоматология»</p>	<p>- 69 -</p>
---	---	--	---------------

3. Курбанов О. Р. Ортопедическая стоматология (несъемное зубное протезирование) [Электронный ресурс] : учебник / О. Р. Курбанов, А. И. Абдурахманов, С. И. Абакаров. - М. : ГЭОТАР-Медиа, 2015. - Режим доступа: <http://www.studentlibrary.ru/>

Дополнительная литература:

1. Артикуляторы и их применение в ортопедической стоматологии [Текст] : учеб. пособие для системы послевуз. и доп. проф. образования врачей стоматол. профиля / сост.: В. И. Шемонаев [и др.] ; Минздрав РФ, ВолгГМУ. - Волгоград : Изд-во ВолгГМУ, 2013. - 83, [1] с. : ил.
2. Клинические методы диагностики функциональных нарушений зубочелюстной системы [Текст] : учеб. пособие для системы послевуз. образования врачей-стоматологов / И. Ю. Лебеденко [и др.]. - М.: МЕДпресс-информ, 2008. - 112 с.
3. Материалы и технологии в ортопедической стоматологии [Электронный ресурс] : учебник. - 2-е изд. - М. : Медицина, 2008. - 288 с. : ил. - (Учеб. лит. Для студентов стоматологических факультетов медвузов) - Режим доступа: <http://www.studentlibrary.ru/>
4. Основы несъемного протезирования [Текст] : [учебник] / Шиллинбург Г., Хобо С., Уитсетт Л. и др. ; изд.: Х.-В. Хаазе, А. Островский. - М. : Квинтэссенция, 2011. - 563 с. : ил.
5. Отгисные материалы в стоматологии [Текст] : учеб. пособие / под ред. Т.И. Ибрагимова, Н.А. Цаликовой ; [авт.: Т.И. Ибрагимов, Б.П. Марков, Н.А. Цаликова и др.]. - М. : Практическая медицина, 2007. - 128с. : цв. ил.
6. Поюровская И. Я. Стоматологическое материаловедение [Электронный ресурс] : учеб. пособие / Поюровская И. Я. - М. : ГЭОТАР-Медиа, 2008. - 192 с. - Режим доступа: <http://www.studentlibrary.ru/>
7. Пчелин И. Ю. Протезирование встречных концевых дефектов зубных рядов [Текст] : учеб. пособие для спец. 160105 - Стоматология / И. Ю. Пчелин, Т. Б. Тимачева, В. И. Шемонаев ; ВолгГМУ Минздрава РФ. - Волгоград : Изд-во ВолгГМУ, 2013. - 61 с. : ил.
8. Параллелометрия и параллелометрическое фрезерование в ортопедической стоматологии [Текст] : учеб.-метод. пособие : учеб. пособие для студ., обучающихся по спец. 060105 (0404000) "Стоматология" и для системы ППО врачей / [сост.: В. И. Шемонаев, Т. В. Моторкина, Д. В. Михальченко] ; Минздравсоцразвития, ВолГМУ. - Волгоград : Изд-во ВолгМУ, 2009. - 72 с.
9. Руководство к практическим занятиям по ортопедической стоматологии для студентов 4-го курса [Текст] : учеб. пособие / под ред. Ю. И. Лебеденко, В. В. Еричева, Б. П. Маркова ; [авт.: С. Д. Арутюнов, В. В. Еричев, Е. Н. Жулев и др.]. - М. : Практическая медицина, 2007. - 352 с. : ил.
10. Руководство к практическим занятиям по ортопедической стоматологии для студентов 5-го курса [Текст] : учеб. пособие / под ред. И. Ю. Лебеденко, В. В. Еричева, Б. П. Маркова ; [авт.: Л. С. Персин, С. Д. Арутюнов, Е. А. Брагин и др.]. - М. : Практ. медицина, 2007. - 512 с. : ил.

	<p>Федеральное государственное бюджетное образовательное учреждение высшего образования «Волгоградский государственный медицинский университет» Министерства здравоохранения Российской Федерации</p>	<p>Методическая разработка для подготовки к Государственной итоговой аттестации выпускников по специальности 31.05.03 – «Стоматология»</p>	<p>- 70 -</p>
---	---	--	---------------

11.Руководство по ортопедической стоматологии. Протезирование при полном отсутствии зубов [Текст] : учеб. пособие по спец. 060105 "Стоматология" / Лебедеико И. Ю. , Каливрадгиян Э. С., Ибрагимов Т. И., Брагин Е. А. ; под ред. И. Ю. Лебедеико, Э. С. Каливрадгияна, Т. И. Ибрагимова, Е. А. Брагина. - 3-е изд., испр. и доп. - М. : МИА, 2011. - 442 с. : ил.

12.Руководство по стоматологическому материаловедению [Текст] : учебное пособие / под ред. Э.С. Каливрадгияна, Е.А. Брагина. – М. : МИА, 2013. – 304 с.

13.Типовые тестовые задания по ортопедической стоматологии "Зубопротезирование (простое протезирование)" [Текст] : метод. пособие / Дьяков И. П., Машков А. В., Шемонаев В. И. и др. ; ВолгГМУ Минздрава РФ, Каф. ортопед. стоматологии. - Волгоград : Изд-во ВолгГМУ, 2016. - 90, [2] с. : ил.

14.Типовые тестовые задания по ортопедической стоматологии "Протезирование зубных рядов (сложное протезирование)" [Текст] : учеб. пособие / Буянов Е. А., Шарановская О. В., Шемонаев В. И. и др. ; ВолгГМУ Минздрава РФ, Каф. ортопед. стоматологии. - Волгоград : Изд-во ВолгГМУ, 2016. - 89, [3] с.

15.Трезубов В. Н. Энциклопедия ортопедической стоматологии [Текст] : учеб. пособие для студ. мед. вузов, обучающихся по спец.: 040400. Стоматология / В. Н. Трезубов, Л. М. Мишнев, О. Н. Сапронова ; под ред. В. Н. Трезубова. - СПб. : Фолиант, 2008. - 664 с. : ил.

16.Улитовский С. Б. Гигиена при зубном протезировании [Текст] : учеб. пособие / Улитовский С. Б. - М. : МЕДпресс-информ, 2007. - 96 с.

Раздел «Этика, право и менеджмент в стоматологии»

Основная литература


1. Общественное здоровье и здравоохранение, экономика здравоохранения [Электронный ресурс]: Учебник: В 2 т. / Под ред. В.З. Кучеренко. – М.: ГЭОТАР-Медиа, 2013. — Т. 1. – 688 с. - Режим доступа: <http://www.studentlibrary.ru>

2. Общественное здоровье и здравоохранение, экономика здравоохранения [Электронный ресурс] / под ред. В.З. Кучеренко - М. : ГЭОТАР-Медиа, 2013. – Т.2. – 160 с. – Режим доступа: <http://www.studentlibrary.ru/book/ISBN9785970424155.html>


3. Лисицын Ю.П.Общественное здоровье и здравоохранение [Электронный ресурс] : учебник / Ю. П. Лисицын, Г. Э. Улумбекова. - 3-е изд., перераб. и доп. - М. : ГЭОТАР-Медиа, 2015. - <http://www.studentlibrary.ru>

Дополнительная литература

1. Александрова О. Ю. Ответственность за правонарушения в медицине [Текст] : учеб. пособие для студентов вузов и системы ППО врачей / Александрова О. Ю., Герасименко Н. Ф., Григорьев Ю. И., Григорьев И. Ю. . - М. : Академия , 2006 . - 240 с. . - Высшее профессиональное образование

	<p>Федеральное государственное бюджетное образовательное учреждение высшего образования «Волгоградский государственный медицинский университет» Министерства здравоохранения Российской Федерации</p>	<p>Методическая разработка для подготовки к Государственной итоговой аттестации выпускников по специальности 31.05.03 – « Стоматология»</p>	<p>- 71 -</p>
---	---	---	---------------

2. Биоэтика. Этические и юридические документы, нормативные акты [Электронный ресурс] / И. А. Шамов, С. А. Абусуев - М. : ГЭОТАР-Медиа, 2014. - <http://www.studentlibrary.ru/book/ISBN9785970429754.html>
3. Максимова И. В. Маркетинг в здравоохранении [Текст] : учеб. пособие, для спец. 080200 - Менеджмент / Максимова И. В. ; ВолгГМУ Минздрава РФ . - Волгоград : Изд-во ВолгГМУ , 2015 . - 147, [5] с. : ил. . - Авт. на тит. л. не указан . - Библиогр. в конце тем
4. Общественное здоровье и здравоохранение [Электронный ресурс] : учебник / В. А. Медик, В. К. Юрьев. - 3-е изд., перераб. и доп. - М. : ГЭОТАР-Медиа, 2015. - <http://www.studentlibrary.ru>
5. Основы медицинского права России [Текст] : учеб. пособие / Сергеев Ю. Д. ; под ред. Ю. Д. Сергеева . - М. : МИА , 2007 . - 356 с. : [1] л. цв. портр.
6. Пашинян Г. А. Руководство к практическим занятиям по судебной стоматологии [Текст] : учеб. пособие для студентов по спец. 060105(040400) - Стоматология / Пашинян Г. А., Харин Г. М., Ромодановский П. О. . - М. : ГЭОТАР-Медиа , 2006 . - 214 с. : ил. . - Библиогр. : с. 214
7. Петров А. В. Концепция прав человека в медицине [Текст] : учеб. пособие для студентов мед. и фармацевт. вузов / Петров А. В., Седова Н. Н. . - Волгоград : Изд-во ВолгГМУ , 2004 . - 130 с. . - Учебная литература для студентов медицинских вузов и постдипломного образования . - Библиогр. : с.114-117
8. Решетников А. В. Экономика здравоохранения [Текст] : учебник для послевуз. проф. образования врачей по спец. "Организация здравоохранения и общественное здоровье" по дисциплине "Экономика здравоохранения" / Решетников А. В., Алексеева В. М., Ефименко С. А. и др. ; под общ. ред. А. В. Решетникова . - 3-е изд., перераб. и доп. . - М. : ГЭОТАР-Медиа , 2015 . - 191, [1] с. : ил.
9. Сабанов В. И. Терминологический словарь-справочник по общественному здоровью, организации, законодательству, экономике и управлению здравоохранением (с английскими эквивалентами и примерами сочетаемости слов) [Текст] / Сабанов В. И., Багметов Н. П., Мульганова Т. Б., Петров В. И. ; под ред. В. И. Петрова . - Волгоград : Изд-во ВолгГМУ , 2012 . - 592 с. . - На обл. авт. не указаны . - Библиогр. : с. 586-589
10. Сабанов В. И. Работа с жалобами и обращениями граждан при оказании им медицинской помощи [Текст] : практ. пособие для системы послевуз. образования врачей / Сабанов В. И., Ивашева В. В., Попова Е. Г. и др. ; Минздравсоцразвития РФ . - Волгоград : Изд-во ВолгГМУ , 2009 . - 116 с. . - Библиогр. : с. 114-115
11. Сабанов, В.И. Организационные основы первичной медико-санитарной помощи взрослому и детскому населению [Текст] + [Электронный ресурс] : / В.И. Сабанов, Т.С. Дьяченко, Е.Г. Попова; ВолгГМУ Минздрава РФ. - Волгоград: Изд-во ВолгГМУ, 2014. - 163, [5] с.: ил. - Библиогр. : с. 88. - Режим доступа: <http://www.studentlibrary.ru>


	<p>Федеральное государственное бюджетное образовательное учреждение высшего образования «Волгоградский государственный медицинский университет» Министерства здравоохранения Российской Федерации</p>	<p>Методическая разработка для подготовки к Государственной итоговой аттестации выпускников по специальности 31.05.03 – «Стоматология»</p>	<p>- 72 -</p>
---	---	--	---------------

12. Сабанов, В.И. Организация и управление деятельностью больницы [Текст] + [Электронный ресурс] : учеб. пособие / В.И. Сабанов, Т.С. Дьяченко, В.В. Иваненко; ВолгГМУ Минздрава РФ. - Волгоград: Изд-во ВолгГМУ, 2014. - 137, [3] с. - Режим доступа: <http://www.studentlibrary.ru>
13. Седова Н. Н. Биоэтика [Текст] : курс лекций для студентов и аспирантов мед. вузов / Седова Н. Н., Юдин Б. Г., Спасов А. А. ; Минздравсоцразвития РФ, ВолгГМУ . - Волгоград : Изд-во ВолгГМУ , 2011 . - 216 с.
14. Управление и экономика здравоохранения [Электронный ресурс] : учебное пособие / Под ред. А.И. Вялкова. - М. : ГЭОТАР-Медиа, 2009. - <http://www.studentlibrary.ru/book/ISBN9785970409060.html>
15. Федеральный закон от 21.11.2011 N 323-ФЗ (ред. от 26.04.2016) "Об основах охраны здоровья граждан в Российской Федерации" [Электронный ресурс].- Режим доступа : <http://www.studentlibrary.ru>
16. Хрусталеv Ю. М. Введение в биомедицинскую этику [Текст] : учеб. пособие для студентов мед. и фармацевт. вузов / Хрусталеv Ю. М. . - М. : Академия , 2010 . - 220, [2] с.
17. Экономика здравоохранения [Электронный ресурс] / Решетников А.В. - М. : ГЭОТАР-Медиа, 2015. - <http://www.studentlibrary.ru/book/ISBN9785970431368.html>
18. Юридические основы деятельности врача. Медицинское право [Текст] : учеб. пособие в схемах и определениях / Сергеев Ю. Д. ; [Ю. Д. Сергеев, И. Ю. Григорьев, Ю. И. Григорьев] ; под ред. Ю. Д. Сергеева . - М. : ГЭОТАР-Медиа , 2008 . - 248 с. : цв. ил. . - Библиогр. : с. 246-247
19. Юридические основы деятельности врача. Медицинское право [Электронный ресурс] : учебное пособие в схемах и определениях / Под ред. Ю.Д. Сергеева. - М. : ГЭОТАР-Медиа, 2008. - <http://www.studentlibrary.ru/book/ISBN9785970407561.html>

Раздел «Клиническая стоматология»

Основная литература:


1. Детская терапевтическая стоматология: [Текст] нац. рук. / под ред. В.К. Леонтьевой, Л.П. Кисельниковой; Ассоциация мед. об-в по качеству. – М.: ГЭОТАР-Медиа, 2010. – 906 с. (Национальный проект «Здоровье») (Национальные руководства).
2. Ортопедическая стоматология [Текст] : учебник по спец. 060.105.65 "Стоматология" по дисциплине "Ортопед. стоматология" / С. Д. Арутюнов [и др.] ; под ред. И. Ю. Лебеденко, Э. С. Каливрадзияна ; М-во образования и науки РФ. - М. : ГЭОТАР-Медиа, 2012. - 640 с. : ил., цв. ил.

	<p>Федеральное государственное бюджетное образовательное учреждение высшего образования «Волгоградский государственный медицинский университет» Министерства здравоохранения Российской Федерации</p>	<p>Методическая разработка для подготовки к Государственной итоговой аттестации выпускников по специальности 31.05.03 – «Стоматология»</p>	<p>- 73 -</p>
---	---	--	---------------


3. Стоматология. Запись и ведение истории болезни [Текст] : [учеб. пособие] / под ред В. В. Афанасьева, О. О. Янушевича. - 2-е изд., испр. и доп. - М. : ГЭОТАР-Медиа, 2012. - 157, [3] с. : ил. - (Руководство для врачей).
4. Стоматология. Запись и ведение истории болезни [Электронный ресурс]: руководство / Под ред. проф. В.В. Афанасьева, проф. О.О. Янушевича. - 2-е изд., испр. и доп. - М. : ГЭОТАР-Медиа, 2013. - 160 с. – Режим доступа: <http://www.studentlibrary.ru>
5. Терапевтическая стоматология [Текст] : учебник для студентов мед. вузов / Е. В. Боровский [и др.] ; под ред. Е. В. Боровского. - М. : МИА, 2011. - 798 с. : ил., цв. ил. - Библиогр. в конце гл. - Предм. указ. : с. 785-793.
6. Хирургическая стоматология и челюстно-лицевая хирургия [Текст] : нац. рук. / под ред. А. А.Кулакова, Т. Г. Робустовой, А. И. Неробеева ; АСМОК - Ассоц. мед. о-в по качеству. - М. : ГЭОТАР-Медиа, 2010. - 921, [5] с. : ил., цв. ил. + 1 CD-ROM. - (Национальные руководства). - Библиогр. в конце глав.
7. Хорошилкина, Ф. Я. Ортодонтия. Дефекты зубов, зубных рядов, аномалии прикуса, морфофункциональные нарушения в челюстно-лицевой области и их комплексное лечение [Текст] : учеб. пособие для системы послевуз. подготовки по спец. 040400 - Стоматология / Ф. Я. Хорошилкина. - 2-е изд., испр. и доп. - М. : МИА, 2010. - 592 с. : ил., цв. ил. - Библиогр. : с. 556-591.

Дополнительная литература:

1. Детская хирургическая стоматология и челюстно-лицевая хирургия [Текст] : учебник для студентов стом. фак. мед. вузов и системы послевуз. проф. образования врачей-стоматологов / В. А. Зеленский, А. С. Мухорамов. - М. : ГЭОТАР-Медиа, 2009. - 206 с. : ил., цв. ил. - Библиогр. : с. 203-206.
2. Детская хирургическая стоматология и челюстно-лицевая хирургия [Электронный ресурс] : учебник для вузов / Зеленский В.А., Мухорамов Ф.С. - М.: ГЭОТАР-Медиа, 2009. – 208 с. - Режим доступа: <http://www.studentlibrary.ru>
3. Клиническая фармакология [Текст] : нац. рук. с прил. на компакт-диске / [авт. кол. : А. В. Астахова, Афанасьев В. В., Бабак С. В. и др.] ; под ред. Ю. Б. Белоусова, В. Г. Кукеса, В. К. Лепихина, В. И. Петрова ; Ассоциация мед. об-в по качеству. - М. : ГЭОТАР-Медиа, 2009. - 965 с. : ил. + 1 CD-ROM. - (Национальный проект "Здоровье") (Национальные руководства).
4. Нейростоматология [Текст] : учеб. пособие / В. М. Назаров, В. Д. Трошин, А. В. Степанченко. - М.: Академия, 2008. - 256 с.: ил. - (Высшее профессиональное образование. Медицина).
5. Ортопедическая стоматология [Текст] : фак. курс (на основе концепции проф. Е. И. Гаврилова) : учебник для мед. вузов / В. Н. Трезубов [и др.] ; под ред. В. Н. Трезубова. - 8-е изд., перераб. и доп. - СПб. : Фолиант, 2010. - 656 с.: ил. - Библиогр.: с. 649.

	<p>Федеральное государственное бюджетное образовательное учреждение высшего образования</p> <p>«Волгоградский государственный медицинский университет» Министерства здравоохранения</p> <p>Российской Федерации</p>	<p>Методическая разработка для подготовки к Государственной итоговой аттестации выпускников по специальности</p> <p>31.05.03 – «Стоматология»</p>	<p>- 74 -</p>
---	---	---	---------------

6. Стоматология [Электронный ресурс]: Учебник / Под ред. Т. Г. Робустовой. - М.: ОАО "Издательство "Медицина", 2008. - 816 с.: ил. (Учеб. лит. Для студентов лечебного, педиатрического и медико-профилактического факультетов мед. вузов). – Режим доступа: <http://www.studentlibrary.ru>
7. Стоматология детская. Терапия [Электронный ресурс] : учебник / под ред. В. М. Елизаровой. – М.: ОАО «Издательство «Медицина», 2009. – 408 с. - Режим доступа: <http://www.studentlibrary.ru>
8. Терапевтическая стоматология [Текст] : нац. рук. / под ред. Л. А. Дмитриевой, Ю. М. Максимовского ; Ассоц. мед. о-в по качеству, Стomat. ассоц. Москвы. - М. : ГЭОТАР-Медиа, 2009. - 911с. : ил. + 1 CD-ROM. - (Национальные руководства) (Национальный проект "Здоровье").
9. Терапевтическая стоматология [Текст] : рук. к практ. занятиям : учеб. пособие для студ., обучающихся по спец. 060105.65 "Стоматология" по дисциплине "Терапевт. стоматология" / Ю. М. Максимовский, А. В. Митронин ; М-во образования и науки РФ. - М. : ГЭОТАР-Медиа, 2011. - 423, [9] с. - Библиогр. : с. 423.
10. Терапевтическая стоматология [Текст] : учебник : в 3 ч. Ч. 3 : Заболевания слизистой оболочки полости рта / Г. М. Барер [и др.] ; под ред. Г. М. Барера. - 2-е изд., доп. и перераб. - М. : ГЭОТАР-Медиа, 2010. - 254 с. : ил., цв. ил.
11. Терапевтическая стоматология [Текст] : учебник для студ. по спец. 040400 - Стоматология : в 3 ч. Ч. 2 : Болезни пародонта / Г. М. Барер [и др.] ; под ред. Г. М. Барера. - М. : ГЭОТАР-Медиа, 2009. - 224 с. : ил., цв. ил.
12. Терапевтическая стоматология [Электронный ресурс]. в 3-х ч. Ч. 3: Заболевания слизистой оболочки рта: учебник / Под ред. Г.М. Барера. - М. : ГЭОТАР-Медиа, 2013. - 256 с. – Режим доступа: <http://www.studentlibrary.ru>
13. Терапевтическая стоматология [Электронный ресурс]. В 3-х ч. Ч. 2: Болезни пародонта: учебник / под ред. Г. М. Барера. - М. : ГЭОТАР-Медиа, 2013. - 224 с. : 236 ил. – Режим доступа: : <http://www.studentlibrary.ru>
14. Фурункулы, карбункулы, рожистое воспаление лица [Текст] : учеб.-метод. пособие / И. В. Химич [и др.] ; Минздравсоцразвития РФ, ВолГМУ; [рец.: В. Ф. Михальченко, Л. Д. Вейсгейм]. - Волгоград : Изд-во ВолГМУ, 2011. - 68 с. - Библиогр.: с. 68.
15. Хирургическая стоматология [Текст] : учебник для студентов учреждений высш. проф. образования, обучающихся по спец. 060105.65 "Стоматология" по дисц. "Хирург. стоматология" / В. В. Афанасьев [и др.] ; под общ. ред. В. В. Афанасьева. - М. : ГЭОТАР-Медиа, 2011. - 880 с. : ил., цв. ил. + 1 CD-ROM. - Предм. указ. : с. 879-880.
16. Хирургическая стоматология [Электронный ресурс] : учебник / [Афанасьев В. В. и др.] ; под общ. ред. В. В. Афанасьева. — 2-е изд., испр. и доп. — М. : ГЭОТАР-Медиа, 2015. — 792 с. : цв. ил. – Режим доступа: : <http://www.studentlibrary.ru>

	<p>Федеральное государственное бюджетное образовательное учреждение высшего образования «Волгоградский государственный медицинский университет» Министерства здравоохранения Российской Федерации</p>	<p>Методическая разработка для подготовки к Государственной итоговой аттестации выпускников по специальности 31.05.03 – «Стоматология»</p>	<p>- 75 -</p>
---	---	--	---------------

Дисциплина «Челюстно-лицевая хирургия»


Раздел «Челюстно-лицевая и гнатическая хирургия»

Основная литература:

1. Хирургическая стоматология [Текст] : учебник для студ. учреждений высш. проф. образования, обучающихся по спец. 060105.65 "Стоматология" по дисц. "Хирург. стоматология" / В. В. Афанасьев [и др.] ; под общ. ред. В. В. Афанасьева. - М. : ГЭОТАР-Медиа, 2011. - 880 с. : ил., цв. ил. + 1 CD-ROM.
2. Афанасьев В. В. Военная стоматология и челюстно-лицевая хирургия [Текст] : учеб. пособие по спец. 06010565- Стоматология / В. В. Афанасьев, А. А. Останин. - М. : ГЭОТАР-Медиа, 2009. - 238, [3] с. : ил.
3. Афанасьев В. В. Военная стоматология и челюстно-лицевая хирургия [Электронный ресурс] : учеб. пособие по спец. 06010565- Стоматология / Афанасьев В. В., Адусаламов М. Р., Богатов В. В. и др. - М. : ГЭОТАР-Медиа, 2009. - Режим доступа: www.studentlibrary.ru
4. Афанасьев В. В. Травматология челюстно-лицевой области [Электронный ресурс] : руководство / Афанасьев В. В., Адусаламов М. Р., Богатов В. В. и др. - М. : ГЭОТАР-Медиа, 2010. - Режим доступа: www.studentlibrary.ru
5. Хирургическая стоматология [Электронный ресурс]: учебник для студ. учреждений высш. проф. образования, обучающихся по спец. 060105.65 "Стоматология" по дисц. "Хирург. стоматология" / В. В. Афанасьев [и др.] ; под общ. ред. В. В. Афанасьева. - М. : ГЭОТАР-Медиа, 2011. - 880 с. Режим доступа www.studentlibrary.ru
6. Хирургическая стоматология : [Электронный ресурс] учебник / [Афанасьев В. В. и др.] ; под общ. ред. В. В. Афанасьева. — 2-е изд., испр. и доп. — М. : ГЭОТАР-Медиа, 2015. — 792 с. : цв. ил. Режим доступа www.studentlibrary.ru
7. Оперативная челюстно-лицевая хирургия и стоматология : [Электронный ресурс] учеб. пособие / под ред. В.А. Козлова, И. И. Кагана. - М. : ГЭОТАР-Медиа, 2014. - 544 с. : ил. Режим доступа: www.studentlibrary.ru

Дополнительная литература:

1. Хирургическая стоматология [Текст] : учебник для студ. стом. ф-тов мед. вузов / Т. Г. Робустова [и др.] ; под ред. Т. Г. Робустовой. - 3-е изд., перераб. и доп. - М. : Медицина, 2003. - 504 с. : ил.
2. Хирургическая стоматология и челюстно-лицевая хирургия [Текст] : нац. рук. / под ред. А. А. Кулакова, Т. Г. Робустовой, А. И. Неробеева ; АСМОК - Ассоц. мед. о-в по качеству. - М. : ГЭОТАР-Медиа, 2010. - 921, [5] с. : ил., цв. ил. + 1 CD-ROM
3. Типовые тестовые задания для итоговой государственной аттестации выпускников высших медицинских учебных заведений по специальности 060105 (040400) "СТОМАТОЛОГИЯ" [Текст] : В 2 ч. / Под общ. ред. Г.М.Барера; ФГОУ "ВУНМЦ Росздрава". - М. : ВУНМЦ Росздрава, 2006.

	<p>Федеральное государственное бюджетное образовательное учреждение высшего образования «Волгоградский государственный медицинский университет» Министерства здравоохранения Российской Федерации</p>	<p>Методическая разработка для подготовки к Государственной итоговой аттестации выпускников по специальности 31.05.03 – «Стоматология»</p>	<p>- 76 -</p>
---	---	--	---------------

4. Хирургическая стоматология и челюстно-лицевая хирургия. Тематические тесты в 2-х частях. Часть 2 [Электронный ресурс]: учебное пособие / Под ред. А.М. Панина, В.В. Афанасьева, - М. : ГЭОТАР-Медиа, 2009. - 768 с. – Режим доступа: www.studentlibrary.ru

Раздел «Заболевания головы и шеи»

Основная литература:


1. Хирургическая стоматология [Текст] : учебник для студ. учреждений высш. проф. образования, обучающихся по спец. 060105.65 "Стоматология" по дисц. "Хирург. стоматология" / В. В. Афанасьев [и др.] ; под общ. ред. В. В. Афанасьева. - М. : ГЭОТАР-Медиа, 2011. - 880 с. : ил., цв. ил. + 1 CD-ROM.
2. Афанасьев В. В. Военная стоматология и челюстно-лицевая хирургия [Текст] : учеб. пособие по спец. 06010565- Стоматология / В. В. Афанасьев, А. А. Останин. - М. : ГЭОТАР-Медиа, 2009. - 238, [3] с. : ил.
3. Афанасьев В. В. Военная стоматология и челюстно-лицевая хирургия [Электронный ресурс] : учеб. пособие по спец. 06010565- Стоматология / Афанасьев В. В., Адусаламов М. Р., Богатов В. В. и др. - М. : ГЭОТАР-Медиа, 2009. - Режим доступа: www.studentlibrary.ru
4. Афанасьев В. В. Травматология челюстно-лицевой области [Электронный ресурс] : руководство / Афанасьев В. В., Адусаламов М. Р., Богатов В. В. и др. . - М. : ГЭОТАР-Медиа, 2010. - Режим доступа: www.studentlibrary.ru
5. Хирургическая стоматология [Электронный ресурс] : учебник для студ. учреждений высш. проф. образования, обучающихся по спец. 060105.65 "Стоматология" по дисц. "Хирург. стоматология" / В. В. Афанасьев [и др.] ; под общ. ред. В. В. Афанасьева. - М. : ГЭОТАР-Медиа, 2011. - 880 с. Режим доступа: www.studentlibrary.ru

Дополнительная литература:


1. Хирургическая стоматология [Текст] : учебник для студ. стом. ф-тов мед. вузов / Т. Г. Робустова [и др.] ; под ред Т. Г. Робустовой. - 3-е изд., перераб. и доп. - М. : Медицина, 2003. - 504 с. : ил.
2. Хирургическая стоматология и челюстно-лицевая хирургия [Текст] : нац. рук. / под ред. А. А. Кулакова, Т. Г. Робустовой, А. И. Неробеева ; АСМОК - Ассоц. мед. о-в по качеству. - М. : ГЭОТАР-Медиа, 2010. - 921, [5] с. : ил., цв. ил. + 1 CD-ROM
3. Хирургическая стоматология и челюстно-лицевая хирургия. Тематические тесты в 2-х частях. Часть 2 [Электронный ресурс]: учебное пособие / Под ред. А.М. Панина, В.В. Афанасьева, - М. : ГЭОТАР-Медиа, 2009. - 768 с. – Режим доступа www.studentlibrary.ru

Раздел «Онкостоматология и лучевая терапия»

Основная литература:

	<p>Федеральное государственное бюджетное образовательное учреждение высшего образования</p> <p>«Волгоградский государственный медицинский университет» Министерства здравоохранения Российской Федерации</p>	<p>Методическая разработка для подготовки к Государственной итоговой аттестации выпускников по специальности</p> <p>31.05.03 – « Стоматология»</p>	<p>- 77 -</p>
---	--	--	---------------

1. Хирургическая стоматология [Текст] : учебник для студентов учреждений высш. проф. образования, обучающихся по спец. 060105.65 "Стоматология" по дисциплине "Хирург. стоматология" / Афанасьев В. В., Адусаламов М. Р., Бекреев В. В., Богатов В. В. ; под общ. ред. В. В. Афанасьева. - 2-е изд., испр. и доп. - М. : ГЭОТАР-Медиа, 2015. - 789, [3] с. : ил.
 2. Хирургическая стоматология [Электронный ресурс] : учебник / под общ. ред. В. В. Афанасьева. - 2-е изд., испр. и доп. - М. : ГЭОТАР-Медиа, 2015. - 792 с. : цв. ил. - Режим доступа: <http://www.studentlibrary.ru/>
- Дополнительная литература:**
1. Оперативная челюстно-лицевая хирургия и стоматология [Электронный ресурс] : учебное пособие / под ред. В. А. Козлова, И. И. Кагана. - М. : ГЭОТАР-Медиа, 2014. - 544 с. : ил. - Режим доступа: <http://www.studentlibrary.ru/>
 2. Местное обезболивание в стоматологии [Электронный ресурс] : учеб. пособие / [Базикян Э. А. и др.]; под ред. Э. А. Базикяна. - М. : ГЭОТАР-Медиа, 2014. Режим доступа: <http://www.studentlibrary.ru/>
 3. Персин Л. С. Стоматология. Нейростоматология. Дисфункции зубочелюстной системы [Текст] : практикум для системы послевуз. образования врачей-стоматологов / Персин Л. С., Шаров М. Н.; Минобрнауки РФ, ФГАУ "Федер. ин-т развития образования". - М. : ГЭОТАР-Медиа, 2013. - 358, [2] с. : ил.
 4. Стоматология. Запись и ведение истории болезни [Текст] : [учебное пособие] / под ред. В.В. Афанасьева, О.О. Янушевича. – 2-е изд., испр. и доп. – М. : ГЭОТАР-Медиа, 2012. – 160 с.
 5. Стоматология. Запись и ведение истории болезни [Электронный ресурс] : руководство / под ред. В. В. Афанасьева, О. О. Янушевича. - 2-е изд., испр. и доп. - М. : ГЭОТАР-Медиа, 2013. - 160 с. - Режим доступа: <http://www.studentlibrary.ru/>
 6. Хирургическая стоматология : [Электронный ресурс] учебник / [Афанасьев В. В. и др.] ; под общ. ред. В. В. Афанасьева. — 2-е изд., испр. и доп. — М. : ГЭОТАР-Медиа, 2015. — 792 с. : цв. ил. Режим доступа: <http://www.studentlibrary.ru/>
 7. Хирургическая стоматология и челюстно-лицевая хирургия: тематические тесты [Электронный ресурс] : учебное пособие : в 2 ч. Ч. 2 / Панин А. М., Биберман А. М., Бизяев А. Ф. и др. ; под ред. А.М. Панина, В.В. Афанасьева. - М. : ГЭОТАР-Медиа, 2009. - 768 с. - Режим доступа: <http://www.studentlibrary.ru/>
 8. Хирургическая стоматология. Воспалительные и дистрофические заболевания слонных желез [Электронный ресурс] : учебное пособие / под ред. А.М. Панина. - М., 2011. - 208 с. : ил. – (Библиотека стоматолога). - Режим доступа: <http://www.studentlibrary.ru/>
 9. Черепно-лицевая хирургия в формате 3D [Электронный ресурс] : атлас / Бельченко В. А., Притыко А. Г., Климчук А. В., Филлипов В. В. - М. : ГЭОТАР-Медиа, 2010. - 224 с. : ил. - Режим доступа: <http://www.studentlibrary.ru/>

	<p>Федеральное государственное бюджетное образовательное учреждение высшего образования «Волгоградский государственный медицинский университет» Министерства здравоохранения Российской Федерации</p>	<p>Методическая разработка для подготовки к Государственной итоговой аттестации выпускников по специальности 31.05.03 – «Стоматология»</p>	<p>- 78 -</p>
---	---	--	---------------

Раздел «Детская челюстно-лицевая хирургия»

Основная литература:

1. Детская хирургическая стоматология и челюстно-лицевая хирургия [Электронный ресурс] / Зеленский В.А., Мухорамов Ф.С. - М. : ГЭОТАР-Медиа, 2009. - <http://www.studentlibrary.ru/book/ISBN9785970411704.html>

2. Зеленский В. А. Детская хирургическая стоматология и челюстно-лицевая хирургия [Текст] : учебник для студентов стоматол. фак. мед. вузов и системы послевуз. проф. образования врачей-стоматологов / Зеленский В. А., Мухорамов А. С. - М. : ГЭОТАР-Медиа, 2009. - 206 с. : ил., цв. ил. - Библиогр. : с. 203-206

3. Детская челюстно-лицевая хирургия. Руководство к практическим занятиям [Электронный ресурс] / под ред. О.З. Топольницкого, А.П. Гургенадзе - М. : ГЭОТАР-Медиа, 2015. - <http://www.studentlibrary.ru/book/ISBN9785970433539.html>

Дополнительная литература:

1. Абрамов В. А. Детская хирургическая стоматология и челюстно-лицевая хирургия [Текст] : (сб. ил. клин. задач и тестов) / Абрамов В. А., Вашкевич В. П., Гальперина Р. Л., и др. ; под ред.: О. З. Топольницкого, С. В. Дьяковой, В. П. Вашкевич. - М. : ГЭОТАР-Медиа, 2007. - 192 с. : ил.

2. Детская челюстно-лицевая хирургия. Сборник иллюстрированных клинических задач и тестов [Электронный ресурс] / под ред. О.З. Топольницкого, А.П. Гургенадзе - 2-е изд., перераб. и доп. - М. : ГЭОТАР-Медиа, 2015. - <http://www.studentlibrary.ru/book/ISBN9785970433522.html>


3. Атлас по детской хирургической стоматологии и челюстно-лицевой хирургии [Электронный ресурс] : учебное пособие / Топольницкий О.З., Васильев А.Ю. - М. : ГЭОТАР-Медиа, 2011. - <http://www.studentlibrary.ru/book/ISBN9785970418260.html>

4. Стоматология детская. Хирургия [Электронный ресурс]: учебник / Под ред. С.В. Дьяковой - М. : Медицина, 2009. - <http://www.studentlibrary.ru/book/ISBN5225034314.html>

5. Опухоли челюстно-лицевой области у детей [Электронный ресурс] / А.В. Лопатин, С.А. Ясонов. - М. : ГЭОТАР-Медиа, 2011. - <http://www.studentlibrary.ru/book/970406793V0006.html>

6. Общее обезболивание и седация в детской стоматологии [Электронный ресурс] : Руководство / В.И. Стош, С.А. Рабинович и др. - М. : ГЭОТАР-Медиа, 2007. - <http://www.studentlibrary.ru/book/ISBN9785970405055.html>

7. Стош В. И. Общее обезболивание и седация в детской стоматологии [Текст] : рук-во для врачей / Стош В. И., Рабинович С. А., Морозова Н. В., Васманова Е. В. . - М. : ГЭОТАР-Медиа, 2007. - 177, [7] с. : ил., цв. ил. - Авт. кол. указан на обороте тит. л. - Библиогр. : с. 171-177

	<p>Федеральное государственное бюджетное образовательное учреждение высшего образования «Волгоградский государственный медицинский университет» Министерства здравоохранения Российской Федерации</p>	<p>Методическая разработка для подготовки к Государственной итоговой аттестации выпускников по специальности 31.05.03 – «Стоматология»</p>	<p>- 79 -</p>
---	---	--	---------------

8. Справочник по детской стоматологии [Текст] / Камерон А., Уидмер Р. ; под ред. А. Камерона, Р. Уидмера . - 2-е изд., испр. и перераб. . - М. : МЕДпресс-информ , 2010 . - 392 с. : ил., цв. ил.
9. Виноградова Т. Ф. Атлас по стоматологическим заболеваниям у детей [Текст] : учеб. пособие по спец. 040400 - "Стоматология" / Виноградова Т. Ф. . - 2-е изд. . - М. : МЕДпресс-информ, 2010. - 164, [4] с. : ил., цв. ил. + 1 CD-ROM
10. Особенности ортодонтического лечения пациентов с внутренними нарушениями височно-нижнечелюстного сустава [Текст] : учебно-метод. пособие / Фоменко И. В., Бавлакова В. В., Огонян В. Р. и др. ; ВолГМУ Минздрава РФ . - Волгоград : Изд-во ВолГМУ , 2015 . - 66, [2] с. : ил. . - Авт.-сост. указаны на обороте тит. л. . - Библиогр. : с. 50

Дисциплина «Детская стоматология»


Раздел «Детская стоматология»

Основная литература:

1. Терапевтическая стоматология [Текст] : учебник для студентов мед. вузов / Боровский Е. В., Иванов В. С., Банченко Г. В. и др. ; под ред. Е. В. Боровского . - М. : МИА , 2011 . - 798 с. : ил., цв. ил. . - Кол. авт. указан на обороте тит. л. . - Библиогр. в конце глав

Дополнительная литература:

1. Стоматология детская. Терапия [Электронный ресурс]: учебник / Под ред. В.М. Елизаровой - М. : Медицина, 2009. - <http://www.studentlibrary.ru/book/ISBN5225039839.html>
2. Болезни зубов : кариес, некариозные поражения, пульпит, периодонтит [Текст] : учеб. пособие для студентов по спец. 040400 - Стоматология / Дорошина В. Ю., Новикова И. А., Власова Н. Н. и др. ; [сост. : В. Ю. Дорошина [и др.] , под общ. ред. И. М. Макеевой] . - Ростов н/Д : Феникс , 2007 . - 142, [2] с. : ил. . - Медицина . - Библиогр. : с. 142
3. Виноградова Т. Ф. Атлас по стоматологическим заболеваниям у детей [Текст] : учеб. пособие по спец. 040400 - "Стоматология" / Виноградова Т. Ф. . - 2-е изд. . - М. : МЕДпресс-информ , 2010 . - 164, [4] с. : ил., цв. ил. + 1 CD-ROM
4. Водолацкий М. П. Терапевтическая стоматология детского возраста [Текст] : учеб. пособие для студентов по спец. 040400 - Стоматология / Водолацкий М. П., Борданова Т. М., Павлов А. А. ; СтаврГМА, Каф. чел.-лиц. хирургии и стоматологии детского возраста . - Ставрополь : СГМА , 2006 . - 245 с. : ил.
5. Детская стоматология [Текст] : [рук.] / Велбери Р., Гордон П. Х, Хози М. Т. и др. ; под ред. Р. Велбери, М. С. Даггала, М.-Т. Хози . - [3-е изд.] . - М. : ГЭОТАР-Медиа , 2013 . - 455, [1] с. : ил., цв. ил. . - Авт. указаны в содерж. . - Библиогр. в конце глав
6. Детская терапевтическая стоматология [Текст] : [учеб. пособие для системы послевуз. образования врачей-стоматологов] / Кисельникова Л. П., Елизарова В. М., Страхова С. Ю. и др. ; под ред. Л. П. Кисельниковой . - М. : Литтерра , 2009 . - 205, [1] с. :

	<p>Федеральное государственное бюджетное образовательное учреждение высшего образования «Волгоградский государственный медицинский университет» Министерства здравоохранения Российской Федерации</p>	<p>Методическая разработка для подготовки к Государственной итоговой аттестации выпускников по специальности 31.05.03 – «Стоматология»</p>	<p>- 80 -</p>
---	---	--	---------------

- ил., цв. ил. - Алгоритмы диагностики и лечения . - Авт. указаны на обороте тит. л. . - Библиогр. : с. 203-205
7. Детская терапевтическая стоматология [Текст] : национальное руководство / Леонтьев В. К., Кисельникова Л. П. ; под ред. В. К. Леонтьева, Л. П. Кисельниковой . - М. : ГЭОТАР-Медиа , 2010 . - 890, [4] с. : ил., цв. ил. + 1 CD-ROM . - Национальные руководства . - Библиогр. в конце глав
8. Заболевания пародонта. Современный взгляд на клинико-диагностические и лечебные аспекты [Электронный ресурс] / Янушевич О.О., Гринин В.М., Почтаренко В.А., Рунова Г.С. / Под ред. О.О. Янушевича - М. : ГЭОТАР-Медиа, 2010. - <http://www.studentlibrary.ru/book/ISBN9785970410370.html>
9. Курякина Н. В. Терапевтическая стоматология детского возраста [Текст] : учеб. пособие / Курякина Н. В. . - М. : Мед. кн. , 2004 . - 744 с. : ил. . - Учебная литература для студентов медицинских вузов и последиplomного образования. Стоматологический факультет.
10. Лукиных Л. М. Кариес зубов : (этиология, клиника, лечение, профилактика) [Текст] / Лукиных Л. М. ; М-во здравоохранения РФ . - 4-е изд. . - Н. Новгород : НГМА , 2004 . - 185 с. : ил. . - Библиогр. : с. 174
11. Справочник по детской стоматологии [Текст] / Камерон А., Уидмер Р. ; под ред. А. Камерона, Р. Уидмера . - 2-е изд., испр. и перераб. . - М. : МЕДпресс-информ , 2010 . - 392 с. : ил., цв. ил.
12. Терапевтическая стоматология. В 3-х частях. Часть 2. Болезни пародонта [Электронный ресурс] : учебник / Под ред. Г. М. Барера. - М. : ГЭОТАР-Медиа, 2015. - <http://www.studentlibrary.ru/book/ISBN9785970434598.html>
13. Терапевтическая стоматология. В 3-х частях. Часть 3. Заболевания слизистой оболочки рта [Электронный ресурс] : учебник / Под ред. Г.М. Барера - 2-е изд., доп. и перераб. - М. : ГЭОТАР-Медиа, 2015. - <http://www.studentlibrary.ru/book/ISBN9785970434604.html>


Раздел «Медицинская генетика в стоматологии»

Основная литература:

1. Медицинская и клиническая генетика для стоматологов [Электронный ресурс] : учебное пособие / Под ред. О.О. Янушевича - М. : ГЭОТАР-Медиа, 2015. - <http://www.studentlibrary.ru/book/ISBN9785970431757.html>

Дополнительная литература:

1. Гистология и эмбриональное развитие органов полости рта человека [Электронный ресурс] / В.Л. Быков - М. : ГЭОТАР-Медиа, 2014. - <http://www.studentlibrary.ru/book/ISBN9785970430118.html>

	<p>Федеральное государственное бюджетное образовательное учреждение высшего образования «Волгоградский государственный медицинский университет» Министерства здравоохранения Российской Федерации</p>	<p>Методическая разработка для подготовки к Государственной итоговой аттестации выпускников по специальности 31.05.03 – «Стоматология»</p>	<p>- 81 -</p>
---	---	--	---------------

1. Асанов А. Ю. Основы генетики и наследственные нарушения развития у детей [Текст] : учеб. пособие / Асанов А. Ю., Демикова Н. С., Морозов С. А. ; под ред. А. Ю. Асанова . - М. : Академия , 2003 . - 216 с. : ил. .
2. Клиническая генетика. Геномика и протеомика наследственной патологии [Электронный ресурс] : учебное пособие / Мутовин Г.Р. - 3-е изд., перераб. и доп. - М. : ГЭОТАР-Медиа, 2010. - <http://www.studentlibrary.ru/book/ISBN9785970411520.html>
4. Дмитриенко С. В. Атлас аномалий и деформаций челюстно-лицевой области [Текст] : учеб. пособие для системы ППО врачей-стоматологов. - М. : Мед. книга , 2006 . - 94 с. : ил., цв. ил. . - Библиогр. : с. 93
5. Дмитриенко С. В. Морфологические особенности челюстно-лицевой области при аномалиях и деформациях и методы их диагностики [Текст] : учеб. пособие для студентов I-V курсов стом. ф-та / Дмитриенко С. В., Воробьев А. А., Краюшкин А. И. . - СПб. : Элбис-СПб. , 2009 . - 138 с


Дисциплина «Ортодонтия и детское протезирование»

Основная литература:


1. Хорошилкина Ф. Я. Ортодонтия. Дефекты зубов, зубных рядов, аномалии прикуса, морфофункциональные нарушения в челюстно-лицевой области и их комплексное лечение [Текст] : учеб. пособие для системы послевуз. подготовки по спец. 040400 - Стоматология / Хорошилкина Ф. Я. . - 2-е изд., испр. и доп. - М. : МИА , 2010 . - 592 с. : ил., цв. ил. . - Библиогр. : с. 556-591
2. Ортодонтия. Диагностика и лечение зубочелюстно-лицевых аномалий и деформаций [Электронный ресурс] : учебник / Л.С. Персин и др. - М. : ГЭОТАР-Медиа, 2015. - <http://www.studentlibrary.ru/book/ISBN9785970432273.html>

Дополнительная литература:

1. Тестовые задания по ортодонтии [Электронный ресурс] / Под ред. Л.С. Персина. - М. : Медицина, 2012. - <http://www.studentlibrary.ru/book/ISBN9785225100070.html>
2. Стоматология. Нейростоматология. Дисфункции зубочелюстной системы [Электронный ресурс] : учеб. пособие / Л.С. Персин, М.Н. Шаров. - М. : ГЭОТАР-Медиа, 2013. - <http://www.studentlibrary.ru/book/ISBN9785970427286.html>
3. Ортопедическая стоматология (несъемное зубное протезирование) [Электронный ресурс] : учебник / О. Р. Курбанов, А. И. Абдурахманов, С. И. Абакаров - М. : ГЭОТАР-Медиа, 2015. - <http://www.studentlibrary.ru/book/ISBN9785970432945.html>
4. Дмитриенко С. В. Медицинская карта стоматологического больного в клинике ортодонтии [Текст] : учеб. пособие для системы ППО врачей-стоматологов / Дмитриенко С. В., Филимонова Е. В., Дмитриенко Д. С. ; Федер. агентство по здравоохранению и развитию . - Волгоград , 2008 . - 207 с. : ил. . - Библиогр. : с. 205

	<p>Федеральное государственное бюджетное образовательное учреждение высшего образования</p> <p>«Волгоградский государственный медицинский университет» Министерства здравоохранения</p> <p>Российской Федерации</p>	<p>Методическая разработка для подготовки к Государственной итоговой аттестации выпускников по специальности</p> <p>31.05.03 – «Стоматология»</p>	<p>- 82 -</p>
---	---	---	---------------

5. Особенности ортодонтического лечения пациентов с внутренними нарушениями височно-нижнечелюстного сустава [Текст] : учебно-метод. пособие / Фоменко И. В., Бавлакова В. В., Огонян В. Р. и др. ; ВолгГМУ Минздрава РФ . - Волгоград : Изд-во ВолгГМУ , 2015 . - 66, [2] с. : ил. . - Авт.-сост. указаны на обороте тит. л.- Библиогр. : с. 50
6. Копейкин В. Н. Зубопротезная техника [Текст] : учебник / Копейкин В. Н., Демнер Л. М. . - М. : Триада-Х , 2003 . - 400 с. : ил.
7. Зубопротезная техника [Электронный ресурс] : учебник / под ред. М. М. Расулова, Т. И. Ибрагимова, И. Ю. Лебеденко. - 2-е изд., испр. и доп. - М. : ГЭОТАР-Медиа, 2014. - <http://www.studentlibrary.ru/book/ISBN9785970428313.html>
8. Дмитриенко С. В. Атлас аномалий и деформаций челюстно-лицевой области [Текст] : учеб. пособие для системы ППО врачей-стоматологов / Дмитриенко С. В., Краюшкин А. И., Воробьев А. А., Фомина О. Л. . - М. : Мед. книга , 2006 . - 94 с. : ил., цв. ил. . - Библиогр. : с. 93
9. Дистель В. А. Пособие по ортодонтии [Текст] / Дистель В. А., Сунцов В. Г., Вагнер В. Д. . - М. : Мед. книга , 2000 . - 214 с. : ил. . - Учебная литература для медицинских вузов. Стоматологический факультет . - Библиогр.: с.211-212
10. Калвелис Д. А. Ортодонтия: зубо-челюстные аномалии в клинике и эксперименте [Текст] : монография / Калвелис Д. А. . - Репринтное издание , 1994 . - 238 с. : ил. - Библиогр.: с. 228-234
11. Дмитриенко С. В. Практическое руководство по моделированию зубов [Текст] : учеб. пособие / Дмитриенко С. В., Иванов Л. П., Краюшкин А. И., Пожарицкая М. М. ; М-во здравоохранения РФ . - М. : ГОУ ВУНМЦ МЗ РФ , 2001 . - 240 с. : ил. . - Библиогр.: с.238
12. Дмитриенко С. В. Частная анатомия постоянных зубов [Текст] : учеб. пособие / Дмитриенко С. В., Краюшкин А. И. ; М-во здравоохранения РФ, Волгогр. мед. академии. - Волгоград : ВМА , 1998 . - 175 с. : ил. . - Библиогр.: с. 173-174

	<p>Федеральное государственное бюджетное образовательное учреждение высшего образования</p> <p>«Волгоградский государственный медицинский университет» Министерства здравоохранения Российской Федерации</p>	<p>Методическая разработка для подготовки к Государственной итоговой аттестации выпускников по специальности</p> <p>31.05.03 – «Стоматология»</p>	<p>- 83 -</p>
---	--	---	---------------

ПРИЛОЖЕНИЕ №1.

КРИТЕРИИ ОЦЕНКИ ОСВОЕНИЯ ВЫПУСКНИКОМ ПРАКТИЧЕСКИХ УМЕНИЙ

Утверждено решением УМК стоматологического факультета (протокол №1 от 22.11.2011).

КРИТЕРИИ ОЦЕНКИ ОСВОЕНИЯ ВЫПУСКНИКОМ ПРАКТИЧЕСКИХ УМЕНИЙ

	Характеристика ответа	Баллы в БРС	Оценка
	Выпускник может самостоятельно провести обследование пациента, поставить диагноз, определить тактику лечения и выполнить намеченные манипуляции. Владеет разносторонними навыками и приемами выполнения практических работ. Выпускник представляет полное обоснование примененных лечебно-диагностических мероприятий, принятых решений и профилактических рекомендаций.	100–96	5 (5+)
	Выпускник может самостоятельно провести обследование пациента, поставить диагноз, определить тактику лечения и выполнить намеченные манипуляции. Владеет разносторонними навыками и приемами выполнения практических работ. Выпускник представляет полное обоснование примененных лечебно-диагностических мероприятий, принятых решений и профилактических рекомендаций. При этом могут быть допущены недочеты, исправленные студентом самостоятельно в процессе работы.	95–91	5
	Выпускник может самостоятельно провести обследование пациента, поставить диагноз, определить тактику лечения и выполнить намеченные манипуляции, владеет разносторонними навыками и приемами выполнения практических работ. Выпускник представляет обоснование примененных лечебно-диагностических мероприятий, принятых решений и профилактических рекомендаций. Допущены недочеты, исправленные студентом с помощью преподавателя.	90–86	4 (4+)
	Выпускник может самостоятельно провести обследование пациента, поставить диагноз, определить тактику лечения и выполнить намеченные манипуляции. Выпускник представляет обоснование примененных лечебно-диагностических мероприятий и профилактических рекомендаций. Могут быть допущены недочеты или незначительные ошибки, исправленные студентом с помощью преподавателя.	85–81	4



Федеральное государственное бюджетное образовательное учреждение высшего образования

«Волгоградский государственный медицинский университет» Министерства здравоохранения

Российской Федерации

Методическая разработка для подготовки к Государственной итоговой аттестации выпускников по специальности

31.05.03 – «Стоматология»

- 84 -

Выпускник может самостоятельно провести обследование пациента, поставить диагноз, определить тактику лечения и выполнить определенные манипуляции. При этом допущены незначительные ошибки или недочеты, исправленные студентом с помощью преподавателя. Выпускник представляет неполное обоснование примененных лечебно-диагностических мероприятий и профилактических рекомендаций.	80–76	4 (4-)
Выпускник может провести обследование пациента, поставить диагноз, определить основные этапы лечения и выполнить определенные манипуляции. При этом допущено несколько существенных ошибок, которые студент может исправить только с помощью преподавателя. Выпускник имеет представление об обосновании примененных лечебно-диагностических мероприятий и профилактических рекомендаций.	75–71	3 (3+)
Выпускник не в полном объеме провел обследование пациента. Имеет сомнения в поставленном диагнозе и формулировке основных этапов лечения, устранимые только с помощью преподавателя. Может выполнять профессиональные манипуляции под контролем руководителя и испытывает трудности в выполнении практической работы самостоятельно. Выпускник имеет поверхностное представление об обосновании примененных лечебно-диагностических мероприятий и профилактических рекомендаций.	70–66	3
Выпускник не смог самостоятельно провести обследование пациента. Имеет сомнения в поставленном диагнозе и формулировке основных этапов лечения, устранимые только с помощью преподавателя. Может выборочно выполнять ряд профессиональных манипуляций, входящих в план лечения, только под контролем руководителя и испытывает трудности в выполнении практической работы самостоятельно. Выпускник демонстрирует поверхностные знания по отдельным направлениям обоснования примененных лечебно-диагностических мероприятий.	65–61	3 (3-)
Выпускник не смог самостоятельно провести обследование пациента. Имеет затруднения в поставке диагноза и формулировке основных этапов лечения. Может выборочно выполнять ряд профессиональных манипуляций, не относящихся к сформулированному преподавателем плану лечения. Практическое выполнение манипуляции подменяется ее поверхностным устным описанием. Выпускник не может сформулировать обоснования примененных лечебно-диагностических мероприятий.	60–41	2
Не получены ответы по базовым вопросам дисциплины. Практические навыки отсутствуют.	40–0	2



Федеральное государственное бюджетное образовательное учреждение высшего образования

«Волгоградский государственный медицинский университет» Министерства здравоохранения

Российской Федерации

Методическая разработка для подготовки к Государственной итоговой аттестации выпускников по специальности

31.05.03 – «Стоматология»

- 85 -

ПРИЛОЖЕНИЕ №2.


КРИТЕРИИ ОЦЕНКИ ОТВЕТА СТУДЕНТА

Из Положения о балльно-рейтинговой системе оценки успеваемости в Волгоградском государственном медицинском университете. Утверждено решением ЦМС (протокол №4 от 28.05.2007).


КРИТЕРИИ ОЦЕНКИ ОТВЕТА СТУДЕНТА ПРИ 100-БАЛЛЬНОЙ СИСТЕМЕ

(Из Положения о балльно-рейтинговой системе оценки успеваемости в Волгоградском государственном медицинском университете. Утверждено решением ЦМС (протокол №4 от 28.05.2007)).


Характеристика ответа	Оценка ECTS	Баллы в БРС	Оценка
Дан полный, развернутый ответ на поставленный вопрос, показана совокупность осознанных знаний об объекте, проявляющаяся в свободном оперировании понятиями, умении выделить существенные и несущественные его признаки, причинно-следственные связи. Знание об объекте демонстрируется на фоне понимания его в системе данной науки и междисциплинарных связей. Ответ формулируется в терминах науки, изложен литературным языком, логичен, доказателен, демонстрирует авторскую позицию студента.	A	100–96	5 (5+)
Дан полный, развернутый ответ на поставленный вопрос, показана совокупность осознанных знаний об объекте, доказательно раскрыты основные положения темы; в ответе прослеживается четкая структура, логическая последовательность, отражающая сущность раскрываемых понятий, теорий, явлений. Знание об объекте демонстрируется на фоне понимания его в системе данной науки и междисциплинарных связей. Ответ изложен литературным языком в терминах науки. Могут быть допущены недочеты в определении понятий, исправленные студентом самостоятельно в процессе ответа.	B	95–91	5

	<p>Федеральное государственное бюджетное образовательное учреждение высшего образования</p> <p>«Волгоградский государственный медицинский университет» Министерства здравоохранения Российской Федерации</p>	<p>Методическая разработка для подготовки к Государственной итоговой аттестации выпускников по специальности</p> <p>31.05.03 – «Стоматология»</p>	<p>- 86 -</p>
---	--	---	---------------

<p>Дан полный, развернутый ответ на поставленный вопрос, доказательно раскрыты основные положения темы; в ответе прослеживается четкая структура, логическая последовательность, отражающая сущность раскрываемых понятий, теорий, явлений. Ответ изложен литературным языком в терминах науки. В ответе допущены недочеты, исправленные студентом с помощью преподавателя.</p>	С	90–86	4 (4+)
<p>Дан полный, развернутый ответ на поставленный вопрос, показано умение выделить существенные и несущественные признаки, причинно-следственные связи. Ответ четко структурирован, логичен, изложен литературным языком в терминах науки. Могут быть допущены недочеты или незначительные ошибки, исправленные студентом с помощью преподавателя.</p>	С	85–81	4
<p>Дан полный, развернутый ответ на поставленный вопрос, показано умение выделить существенные и несущественные признаки, причинно-следственные связи. Ответ четко структурирован, логичен, изложен в терминах науки. Однако допущены незначительные ошибки или недочеты, исправленные студентом с помощью «наводящих» вопросов преподавателя.</p>	D	80–76	4 (4-)
<p>Дан полный, но недостаточно последовательный ответ на поставленный вопрос, но при этом показано умение выделить существенные и несущественные признаки и причинно-следственные связи. Ответ логичен и изложен в терминах науки. Могут быть допущены 1–2 ошибки в определении основных понятий, которые студент затрудняется исправить самостоятельно.</p>	E	75–71	3 (3+)
<p>Дан недостаточно полный и недостаточно развернутый ответ. Логика и последовательность изложения имеют нарушения. Допущены ошибки в раскрытии понятий, употреблении терминов. Студент не способен самостоятельно выделить существенные и несущественные признаки и причинно-следственные связи. Студент может конкретизировать обобщенные знания, доказав на примерах их основные положения только с помощью преподавателя. Речевое оформление требует поправок, коррекции.</p>	E	70–66	3

	<p>Федеральное государственное бюджетное образовательное учреждение высшего образования</p> <p>«Волгоградский государственный медицинский университет» Министерства здравоохранения Российской Федерации</p>	<p>Методическая разработка для подготовки к Государственной итоговой аттестации выпускников по специальности</p> <p>31.05.03 – «Стоматология»</p>	<p>- 87 -</p>
---	--	---	---------------

<p>Дан неполный ответ, логика и последовательность изложения имеют существенные нарушения. Допущены грубые ошибки при определении сущности раскрываемых понятий, теорий, явлений, вследствие непонимания студентом их существенных и несущественных признаков и связей. В ответе отсутствуют выводы. Умение раскрыть конкретные проявления обобщенных знаний не показано. Речевое оформление требует поправок, коррекции.</p>	<p>E</p>	<p>65–61</p>	<p>3 (3-)</p>
<p>Дан неполный ответ, представляющий собой разрозненные знания по теме вопроса с существенными ошибками в определениях. Присутствуют фрагментарность, нелогичность изложения. Студент не осознает связь данного понятия, теории, явления с другими объектами дисциплины. Отсутствуют выводы, конкретизация и доказательность изложения. Речь неграмотная. Дополнительные и уточняющие вопросы преподавателя не приводят к коррекции ответа студента не только на поставленный вопрос, но и на другие вопросы дисциплины.</p>	<p>Fx</p>	<p>60–41</p>	<p>2</p>
<p>Не получены ответы по базовым вопросам дисциплины.</p>	<p>F</p>	<p>40–0</p>	<p>2</p>

	<p>Федеральное государственное бюджетное образовательное учреждение высшего образования</p> <p>«Волгоградский государственный медицинский университет» Министерства здравоохранения Российской Федерации</p>	<p>Методическая разработка для подготовки к Государственной итоговой аттестации выпускников по специальности</p> <p>31.05.03 – «Стоматология»</p>	<p>- 88 -</p>
---	--	---	---------------

ПРИЛОЖЕНИЕ №3.

ИТОГОВАЯ ОЦЕНКА ПО ДИСЦИПЛИНЕ

Из Положения о балльно-рейтинговой системе оценки успеваемости в Волгоградском государственном медицинском университете. (Утверждено решением ЦМС (протокол №4 от 28.05.2007).

ИТОГОВАЯ ОЦЕНКА ПО ДИСЦИПЛИНЕ

Оценка по 5-балльной системе		Оценка по 100-балльной системе	Оценка по ECTS
5,0 превосходно	5+	96 – 100	A
5,0 отлично	5	91 – 95,99	B
4,0 хорошо	4+	86 – 90,99	C
	4	81 – 85,99	C
4,0 хорошо с недочетами	4-	76 – 80,99	D
3,0 удовлетворительно	3+	71 – 75,99	E
	3	66 – 70,99	E
	3-	61 – 65,99	E
2,0 неудовлетворительно	2	41 – 60,99	Fx
2,0 неудовлетворительно (необходимо повторное изучение)	2	0 – 40,99	F