

федеральное государственное
бюджетное образовательное
учреждение высшего образования
«Волгоградский государственный
медицинский университет»
Министерства здравоохранения
Российской Федерации

Утверждено
директором Института НМФО



И.Н. Шишиморов

2020.

**Дополнительная профессиональная программа
повышения квалификации.**

**«Совершенствование трудовых функций профессионального стандарта
по специальности неврология».**

Кафедра неврологии, психиатрии, мануальной медицины и медицинской реабилита-
ции Института непрерывного медицинского и
фармацевтического образования.

Трудоемкость: 72 часа / 72 зачетных единиц.
Специальность основная: неврология.
Смежные специальности: -
Форма обучения: очная.

Волгоград, 2020 г

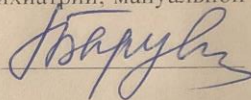
Разработчики программы:

№	Ф.И.О.	Должность	Ученая степень/ звание	Кафедра (полное название)
1.	Барулин А.Е.	Заведующий кафедрой, доцент	д.м.н.	Неврологии, психиатрии, мануальной медицины и медицинской реабилитации Института НМФО
2.	Калинченко Б.М.	ассистент		Неврологии, психиатрии, мануальной медицины и медицинской реабилитации Института НМФО

Программа дополнительного профессионального образования повышения квалификации «Совершенствование трудовых функций профессионального стандарта по специальности неврология» 72 часа.

Рабочая программа обсуждена на заседании кафедры протокол № 5 от «28» мая 2020 года

Заведующего кафедрой неврологии, психиатрии, мануальной медицины и медицинской реабилитации Института НМФО, д.м.н., доцент

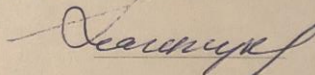


А.Е. Барулин

Рецензент: заведующий кафедрой неврологии, нейрохирургии, мед. генетики ФГБОУ ВО ВолгГМУ Минздрава России, доцент, д.м.н. Курушина Ольга Викторовна

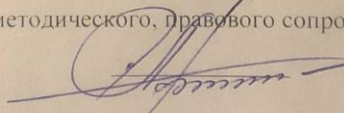
Рабочая программа согласована с учебно-методической комиссией Института НМФО ВолгГМУ, протокол № 5 от 13.06. 2020 года

Председатель УМК



О.В. Магницкая

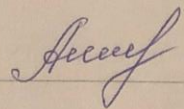
Начальник управления учебно-методического, правового сопровождения, производственной практики



О.Ю.Афанасьева

Рабочая программа утверждена на заседании Ученого совета Института НМФО протокол № 7 от 13.06. 2020 года

Секретарь
Ученого совета



Е.С.Александрина

СОДЕРЖАНИЕ.

Общая характеристика дополнительной профессиональной образовательной программы.

Цель программы.

Планируемые результаты обучения.

Учебный план.

Календарный учебный график.

Рабочая программа учебного модуля.

Организационно-педагогические условия.

Формы аттестации и оценочные материалы.

Материально-технические условия реализации программы.

Рабочая программа обучающего симуляционного курса

Общая характеристика дополнительной профессиональной образовательной программы повышения квалификации.

Дополнительная профессиональная образовательная программа повышения квалификации «Совершенствование трудовых функций профессионального стандарта по специальности неврология», реализуемая в Институте НМФО ФГБОУ ВО ВолГМУ Минздрава России, представляет собой комплект учебно-методических документов, определяющих содержание и методы реализации процесса обучения по специальности «Неврология», разработанный и утверждённый вузом с учётом

- требований рынка труда;

- приказа Минобрнауки России от 25.08.2014 №1068 «Об утверждении федерального государственного образовательного стандарта высшего образования по специальности «Лечебное дело» (уровень подготовки кадров высшей квалификации)»;

- приказа Минздравсоцразвития России от 23.07.2010 № 541н «Об утверждении Единого квалификационного справочника должностей руководителей, специалистов и служащих, раздел «Квалификационные характеристики должностей работников в сфере здравоохранения».

Дополнительная профессиональная образовательная программа повышения квалификации «Совершенствование трудовых функций профессионального стандарта по специальности неврология», направлена на совершенствование у слушателей компетенций, позволяющих оказывать пациентам квалифицированную помощь; формирование готовности и способности к профессиональному, личностному и культурному самосовершенствованию, стремления к постоянному повышению своей квалификации.

Дополнительная профессиональная образовательная программа повышения квалификации «Совершенствование трудовых функций профессионального стандарта по специальности неврология», регламентирует цели, планируемые результаты обучения, учебный план, календарный учебный график, содержание рабочих программ, условия и технологии реализации образовательного процесса, оценку качества подготовки.

Цель программы.

Цель дополнительной профессиональной программы повышения квалификации врачей «Совершенствование трудовых функций профессионального стандарта по специальности неврология»: совершенствование компетенций, повышение профессионального уровня в рамках имеющейся квалификации, получение систематизированных теоретических знаний, умений и необходимых профессиональных навыков для своевременного выявления, диагностики, лечения и профилактики неврологических заболеваний, при работе врачом-неврологом.

Планируемые результаты обучения.

Планируемые результаты обучения вытекают из квалификационной характеристики врача специалиста (невролога), установленной приказом Минздравсоцразвития России Согласно Приказу Минздравсоцразвития РФ от 23.07.2010 N 541н "Об утверждении Единого квалификационного справочника должностей руководителей, специалистов и служащих, раздел "Квалификационные характеристики должностей работников в сфере здравоохранения" врач специалист (невролог) должен овладеть **следующими навыками:**

1. Проводить обследование пациентов в целях выявления неврологических заболеваний, установления диагноза

2. Назначать лечение пациентам с неврологическими заболеваниями, контроль его эффективности и безопасности
3. Оказание медицинской помощи пациентам в экстренной форме

Требования к квалификации врача-невролог: Высшее образование - специалитет по специальности "Лечебное дело" или "Педиатрия" и подготовка в ординатуре по специальности "Неврология" или подготовка в интернатуре и (или) ординатуре по одной из специальностей: "Общая врачебная практика (семейная медицина)", "Педиатрия", "Терапия" и профессиональная переподготовка по специальности "Неврология".

Или высшее образование - специалитет по специальности "Лечебное дело", "Педиатрия" (для лиц, прошедших аккредитацию специалистов) и подготовка в ординатуре по специальности "Неврология".

Трудовые действия (функции):

Трудовая функция (профессиональная компетенция)	Трудовые действия	Необходимые умения	Необходимые знания
А/01.8 (УК-1, ПК-1,5,6)	<ul style="list-style-type: none"> • Сбор жалоб, анамнеза жизни у пациентов (их законных представителей) при заболеваниях и (или) состояниях нервной системы • Осмотр пациентов при заболеваниях и (или) состояниях нервной системы • Формулирование предварительного диагноза и составление плана лабораторных и инструментальных обследований пациентов при заболеваниях и (или) состояниях нервной системы • Направление пациентов при заболеваниях и (или) состояниях нервной системы на инструментальное обследова- 	<ul style="list-style-type: none"> • Осуществлять сбор жалоб, анамнеза жизни у пациентов при заболеваниях и (или) состояниях нервной системы • Интерпретировать и анализировать информацию, полученную от пациентов (их законных представителей) при заболеваниях и (или) состояниях нервной системы • Оценивать соматический статус пациентов при заболеваниях и (или) состояниях нервной системы (внешний осмотр, пальпация, аускультация, измерение 	<ul style="list-style-type: none"> • Общие вопросы организации медицинской помощи населению • Порядок оказания медицинской помощи, клинические рекомендации (протоколы лечения) по вопросам оказания медицинской помощи пациентам при заболеваниях и (или) состояниях нервной системы • Анатомическое строение центральной и периферической нервной системы, строение оболочек и сосудов мозга, строение опорно-двигательного

	<p>ние в соответствии с действующими порядками оказания медицинской помощи, клиническими рекомендациями (протоколами лечения) по вопросам оказания медицинской помощи, с учетом стандартов медицинской помощи</p> <ul style="list-style-type: none"> • Направление пациентов при заболеваниях и (или) состояниях нервной системы на лабораторное обследование в соответствии с действующими порядками оказания медицинской помощи, клиническими рекомендациями (протоколами лечения) по вопросам оказания медицинской помощи • Направление пациентов при заболеваниях и (или) состояниях нервной системы на консультацию к врачам-специалистам в соответствии с действующими порядками оказания медицинской помощи, клиническими рекомендациями (протоколами лечения) по вопросам оказания медицинской помощи, с учетом стандартов медицинской помощи • Установление диагноза с учетом действующей Международной статистической классификации болезней и проблем, связанных со здоровьем (далее - МКБ) 	<p>артериального давления, пульса, температуры)</p> <ul style="list-style-type: none"> • Исследовать и интерпретировать неврологический статус, в том числе: <ul style="list-style-type: none"> - оценивать уровень сознания (ясное, оглушение, сопор, кома, делирий); - оценивать общезлобовые симптомы (уровень контакта с пациентом, ориентировка в месте, времени, собственной личности); оценивать функции черепных нервов (выявлять нарушения обоняния, оценивать изменения остроты зрения и полей зрения, оценивать фотореакции, исследовать объем движений глазных яблок, выявлять анизокорию, диплопию, страбизм, ограничение взора, корковый и стволовой парез взора, выявлять признаки нарушения чувствительности на лице - периферический (ядерное поражение, поражение корешка, ветви нерва) и (или) центральный тип, нарушения жевания, оценивать функции мимических мышц и выявлять цен- 	<p>аппарата</p> <ul style="list-style-type: none"> • Основные физические методы обследования нервной системы • Основы топиической и синдромологической диагностики неврологических заболеваний • Принципы организации произвольного движения, механизмы регуляции мышечного тонуса, нейрофизиологические и нейрохимические механизмы регуляции деятельности экстрапирамидной нервной системы, патогенетические основы экстрапирамидных двигательных расстройств, гипотонно-гиперкинетический и гипертонно-гипокинетический синдромы, координаторные нарушения, клинические особенности различных типов атаксий, симптомы и синдромы поражения мозжечка • Признаки центрального и периферического пареза, боковой амиотрофический синдром • Типы расстройств чувствительности, нейропатологические, нейрохимические и психологические аспекты боли, антиноцицептивная система
--	---	--	---

		<p>тральный и периферический тип поражения мимических мышц, оценивать функции слезной железы, выявлять гиперакцию, нарушение вкуса на передней (2)/3 языка, выявлять признаки поражения вестибуло-кохлеарного нерва, оценивать нистагм, вестибулярное и невестибулярное головокружение, снижение слуха, оценивать функции каудальной группы черепных нервов, оценивать подвижность мягкого неба, глоточного рефлекса, глотания, фонацию, вкусовую функцию на задней 1/3 языка); выявлять наличие вегетативных нарушений;</p> <p>- оценивать силу мышц, которые участвуют в поднимании плеч, повороте головы в стороны;</p> <p>- оценивать четкость речи пациента, выявлять нарушения артикуляции, атрофии мышц языка и нарушение движений языка;</p> <p>- выявлять альтернирующие синдромы, бульбарный и псевдобульбарный синдром; выяв-</p>	<ul style="list-style-type: none"> • Основные альтернирующие синдромы при поражении ствола головного мозга • Основные дислокационные синдромы (супратенториального и субтенториального вклинения) • Синдромы поражения лобной, височной, теменной, затылочной долей, лимбической системы, таламуса, гипоталамуса и гипофиза • Нарушение высших мозговых функций • Этиология, патогенез, диагностика и клинические проявления основных заболеваний и (или) состояний нервной системы: <p>- сосудистые заболевания головного мозга, острые нарушения мозгового кровообращения; хроническая ишемия головного мозга;</p> <p>- демиелинизирующие заболевания;</p> <p>- инфекционные заболевания;</p> <p>- опухоли нервной системы;</p> <p>- черепно-мозговая и спинальная травмы;</p> <p>- травмы периферических нервов; пароксиз-</p>
--	--	--	--

		<p>лять нарушения мышечного тонуса;</p> <ul style="list-style-type: none"> - вызывать и оценивать глубокие и поверхностные рефлексы; - вызывать патологические пирамидные рефлексы, защитные спинальные рефлексы, клонусы, синкинезии; - оценивать мышечные атрофии, фибрилляции и фасцикуляции; выявлять невральные, корешковые, сегментарные, спинальные, проводниковые (спинальные или церебральные) и корковые расстройства чувствительности; выявлять симптомы натяжения нервных стволов и корешков; - оценивать координацию движений; - оценивать выполнение координаторных проб; оценивать ходьбу; - исследовать равновесие в покое; - выявлять основные симптомы атаксии; - оценивать 	<p>мальные нарушения (эпилепсия, синкопальные состояния, первичные головные боли);</p> <ul style="list-style-type: none"> - нервно-мышечные заболевания; - заболевания периферической нервной системы (дорсопатии, болевые синдромы); метаболические расстройства и интоксикации нервной системы; - паразитарные заболевания нервной системы; - дегенеративные заболевания нервной системы; - экстрапирамидные заболевания; деменции и когнитивные расстройства; - патология вегетативной нервной системы; - коматозные состояния и другие нарушения сознания <ul style="list-style-type: none"> ● Современные методы клинической, лабораторной, инструментальной, нейрофизиологической диагностики заболеваний и (или) состояний нервной системы ● Показания к госпитализации в неврологическое
--	--	---	---

		<p>высшие корковые функции (речь, гнозис, праксис, чтение, письмо, счет, память, внимание, интеллект) и их расстройства; выявлять вегетативные нарушения, нарушения терморегуляции, пототделения, трофические расстройства, нарушения тазовых функций</p> <ul style="list-style-type: none"> • Интерпретировать и анализировать результаты осмотра и обследования пациентов при заболеваниях и (или) состояниях нервной системы • Обосновывать и составлять план обследования пациентов при заболеваниях и (или) состояниях нервной системы • Обосновывать и планировать объем инструментального обследования пациентов при заболеваниях и (или) состояниях нервной системы в соответствии с действующими порядками оказания медицинской помощи, клиническими рекомендациями (протоколами лечения) по вопросам оказания медицинской помощи, с учетом стандартов медицинской помощи • Интерпретиро- 	<p>отделение (неврологический центр) или отделение нейрореанимации</p> <ul style="list-style-type: none"> • МКБ • Симптомы и синдромы осложнений, побочных действий, нежелательных реакций, в том числе серьезных и непредвиденных, возникших в результате диагностических процедур у пациентов при заболеваниях и (или) состояниях нервной системы
--	--	--	---

		<p>вать и анализировать результаты инструментального обследования пациентов при заболеваниях и (или) состояниях нервной системы, в том числе компьютерной томографии, магнитно-резонансной томографии, позитронно-эмиссионной томографии, методов функциональной нейровизуализации, рентгенографии, офтальмоскопии, электроэнцефалографии, электронейромиографии, реоэнцефалографии, эхоэнцефалографии, вызванных потенциалов, ультразвукового дуплексного сканирования/дуплексного сканирования/триплексного сканирования/ультразвуковой доплерографии/транскраниальной доплерографии, транскраниальной магнитной стимуляции</p> <ul style="list-style-type: none"> • Обосновывать и планировать объем лабораторного обследования пациентов при заболеваниях и (или) состояниях нервной системы в соответствии с действующими порядками оказа- 	
--	--	--	--

		<p>ния медицинской помощи, клиническими рекомендациями (протоколами лечения) по вопросам оказания медицинской помощи, с учетом стандартов медицинской помощи</p> <ul style="list-style-type: none"> • Интерпретировать и анализировать результаты лабораторного обследования пациентов при заболеваниях и (или) состояниях нервной системы • Производить лекарственные пробы (прозериновая проба, аспириновая проба) • Выполнять люмбальную пункцию • Обосновывать необходимость направления к врачам-специалистам пациентов при заболеваниях и (или) состояниях нервной системы в соответствии с действующими клиническими рекомендациями (протоколами лечения) по вопросам оказания медицинской помощи, порядками оказания медицинской помощи, с учетом стандартов медицинской помощи • Интерпретировать и анализировать результаты осмотра врачами-специалистами 	
--	--	--	--

		<p>пациентов при заболеваниях и (или) состояниях нервной системы</p> <ul style="list-style-type: none"> • Выявлять клинические симптомы и синдромы у пациентов при заболеваниях и (или) состояниях нервной системы • Устанавливать синдромологический и топический диагноз у пациентов при заболеваниях и (или) состояниях нервной системы • Использовать алгоритм постановки диагноза (основного, сопутствующего и осложнений) с учетом МКБ • Производить дифференциальную диагностику пациентам при заболеваниях и (или) состояниях нервной системы • Применять медицинские изделия в соответствии с действующими порядками оказания медицинской помощи, клиническими рекомендациями (протоколами лечения) по вопросам оказания медицинской помощи, с учетом стандартов медицинской помощи • Определять медицинские показания для оказания скорой, в том числе скорой специализированной, медицинской помощи 	
--	--	--	--

		пациентам при заболеваниях и (или) состояниях нервной системы	
А/02.8 (УК-1, ПК-1,5,6)	<ul style="list-style-type: none"> Разработка плана лечения пациентов при заболеваниях и (или) состояниях нервной системы с учетом диагноза, возраста и клинической картины в соответствии с действующими порядками оказания медицинской помощи, клиническими рекомендациями (протоколами лечения) по вопросам оказания медицинской помощи, с учетом стандартов медицинской помощи Назначение лекарственных препаратов, медицинских изделий и лечебного питания пациентам при заболеваниях и (или) состояниях нервной системы в соответствии с действующими порядками оказания медицинской помощи, клиническими рекомендациями (протоколами лечения) по вопросам оказания медицинской помощи, с учетом стандартов медицинской помощи Оценка эффективности и безопасности применения лекарственных препаратов, медицинских изделий и лечебного питания у пациентов при заболеваниях и (или) состояниях нервной системы Назначение физиотерапевтических 	<ul style="list-style-type: none"> Разрабатывать план лечения пациентов при заболеваниях и (или) состояниях нервной системы в соответствии с действующими порядками оказания медицинской помощи, клиническими рекомендациями (протоколами лечения) по вопросам оказания медицинской помощи, с учетом стандартов медицинской помощи Назначать лекарственные препараты, медицинские изделия и лечебное питание пациентам при заболеваниях и (или) состояниях нервной системы в соответствии с действующими порядками оказания медицинской помощи, клиническими рекомендациями (протоколами лечения) по вопросам оказания медицинской помощи, с учетом стандартов ме- 	<ul style="list-style-type: none"> Порядок оказания медицинской помощи пациентам при заболеваниях и (или) состояниях нервной системы Стандарты медицинской помощи при заболеваниях и (или) состояниях нервной системы Клинические рекомендации (протоколы лечения) по вопросам оказания медицинской помощи пациентам при заболеваниях и (или) состояниях нервной системы Современные методы лечения следующих заболеваний нервной системы: <ul style="list-style-type: none"> - острые сосудистые заболевания головного и спинного мозга; - хроническая ишемия головного мозга; - деменции и когнитивные расстройства эпилепсия, синкопальные состояния; - головные боли (первичные, вторичные); - демиелинизирующие заболевания; - инфекционные

	<p>методов, рефлексотерапии, лечебной физкультуры, массажа, мануальной терапии пациентам при заболеваниях и (или) состояниях нервной системы в соответствии с действующими порядками оказания медицинской помощи, клиническими рекомендациями (протоколами лечения) по вопросам оказания медицинской помощи, с учетом стандартов медицинской помощи</p> <ul style="list-style-type: none"> • Оценка эффективности и безопасности применения лекарственных препаратов, медицинских изделий и лечебного питания у пациентов при заболеваниях и (или) состояниях нервной системы • Профилактика или лечение осложнений, побочных действий, нежелательных реакций, в том числе серьезных и непредвиденных, возникших в результате диагностических или лечебных манипуляций, применения лекарственных препаратов и (или) медицинских изделий, лечебного питания 	<p>медицинской помощи</p> <ul style="list-style-type: none"> • Оценивать эффективность и безопасность применения лекарственных препаратов, медицинских изделий и лечебного питания у пациентов при заболеваниях и (или) состояниях нервной системы • Предотвращать или устранять осложнения, побочные действия, нежелательные реакции, в том числе серьезные и непредвиденные, возникшие в результате диагностических или лечебных манипуляций, применения лекарственных препаратов и (или) медицинских изделий, лечебного питания • Проводить мониторинг заболевания и (или) состояния нервной системы, корректировать план лечения в зависимости от особенностей течения 	<p>заболевания нервной системы;</p> <ul style="list-style-type: none"> - опухоли нервной системы; - черепно-мозговая и спинальная травмы; - травмы периферических нервов; нервно-мышечные заболевания; - заболевания периферической нервной системы (дорсопатии, болевые синдромы); - метаболические расстройства и интоксикации нервной системы; - паразитарные заболевания нервной системы; паразитарные заболевания нервной системы; - дегенеративные заболевания нервной системы; - экстрапиримидные заболевания; - патология вегетативной нервной системы; - коматозные состояния и другие нарушения сознания <ul style="list-style-type: none"> • Механизм действия лекарственных препара-
--	--	---	---

			<p>ратов, медицинских изделий и лечебного питания, применяемых в неврологии; показания и противопоказания к назначению; возможные осложнения, побочные действия, нежелательные реакции, в том числе серьезные и непредвиденные</p> <ul style="list-style-type: none"> • Методы немедикаментозного лечения заболеваний и (или) состояний нервной системы; показания и противопоказания; возможные осложнения, побочные действия, нежелательные реакции, в том числе серьезные и непредвиденные • Способы предотвращения или устранения осложнений, побочных действий, нежелательных реакций, в том числе серьезных и непредвиденных, возникших при обследовании или лечении пациентов при заболеваниях и (или) состояниях нервной системы
--	--	--	--

<p>А/08.8 (УК-1, ПК-1,5,6)</p>	<ul style="list-style-type: none"> • Оценка состояния пациентов, требующих оказания медицинской помощи в экстренной форме • Распознавание состояний, представляющих угрозу жизни пациентов, включая состояние клинической смерти (остановка жизненно важных функций организма человека (кровообращения и (или) дыхания), требующих оказания медицинской помощи в экстренной форме • Оказание медицинской помощи в экстренной форме пациентам при состояниях, представляющих угрозу жизни пациентов, в том числе клинической смерти (остановка жизненно важных функций организма человека (кровообращения и/или дыхания) • Применение лекарственных препаратов и медицинских изделий при оказании медицинской помощи в экстренной форме 	<ul style="list-style-type: none"> • Распознавать состояния, требующие оказания медицинской помощи в экстренной форме, в том числе клинические признаки внезапного прекращения кровообращения и дыхания • Выполнять мероприятия базовой сердечно-легочной реанимации в сочетании с электроимпульсной терапией (дефибрилляцией) • Оказывать экстренную медицинскую помощь при внезапных заболеваниях и состояниях с признаками угрозы жизни лицам с болезнями почек и (или) нарушениями функции почек, в том числе при остром почечном повреждении, а также реципиентам трансплантированной почки • Оказывать медицинскую помощь в экстренной форме при состояниях, представляющих угрозу жизни пациентов, в том числе клинической смерти (остановка жизненно важных функций организма человека (кровообращения и/или дыхания) • Применять лекарственные препараты и медицинские изде- 	<ul style="list-style-type: none"> • Методика сбора жалоб и анамнеза у пациентов (их законных представителей) • Методика физикального исследования пациентов (осмотр, пальпация, перкуссия, аускультация) • Клинические признаки внезапного прекращения кровообращения и (или) дыхания • Правила проведения базовой сердечно-легочной реанимации
--	--	--	--

		<p><i>лия при оказании медицинской по- мощи в экстрен- ной форме</i></p>	
--	--	--	--

Совершенствованию подлежат следующие компетенции:

В результате освоения программы дополнительного профессионального образования «Совершенствование трудовых функций профессионального стандарта по специальности неврология» врач-невролог должен будет усовершенствовать профессиональные компетенции, включающие в себя:

- готовностью к абстрактному мышлению, анализу, синтезу (УК-1);

профилактическая деятельность:

- готовность к осуществлению комплекса мероприятий, направленных на сохранение и укрепление здоровья и включающих в себя формирование здорового образа жизни, предупреждение возникновения и (или) распространения заболеваний взрослого населения, их раннюю диагностику, выявление причин и условий их возникновения и развития, а также направленных на устранение вредного влияния на здоровье человека факторов среды его обитания (ПК-1);

диагностическая деятельность:

- готовность к определению у пациентов патологических состояний, симптомов, синдромов заболеваний, нозологических форм в соответствии с Международной статистической классификацией болезней и проблем, связанных со здоровьем (ПК-5);

лечебная деятельность:

- Готовность к ведению и лечению пациентов с неврологическими заболеваниями. (ПК-6);

Учебный план.

№ п/п	Наименование разделов и дисциплин (модулей)*	Трудоём- кость в за- чётных единицах	В том числе				Форма теку- щего кон- троля
			Лекции	Практически е занятия	Самостоятельная работа	Семинарские за- нятия	
1	Базовая сердечно-легочной реанимации	6	-	-	-	6	Т/к
2	Экстренная медицинская помощь	6	-	-	-	6	Т/к
3	Сбор жалоб и анамнеза на первичном приеме врача	6	-	-	-	6	Т/к
4	Физикальное обследование пациента (определение со- стояния нервной системы)	6	-	-	-	6	Т/к
5	Проведение и оценка люмбальной функции	6	-	-		6	Т/к
6	Обучающий симуляционный курс.	36					
	Итоговая аттестация	6				Сдача практи- ческих навы- ков на симу- ляционном оборудовании	
Общий объем подготовки		72					

Календарный учебный график.

Периоды освоения	1 неделя	2 неделя
Понедельник	СЗ	ОСК
Вторник	СЗ	ОСК
Среда	СЗ	ОСК
Четверг	СЗ	ОСК
Пятница	СЗ	ОСК
Суббота	ОСК	ИА
Воскресение	В	В

Сокращения: СЗ– учебные занятия (семинары) , ОСК – обучающий симуляционный курс, ИА – итоговая аттестация.

Рабочая программа модуля № 1.

Цель программы.

Качественная подготовка слушателей в соответствии с перечнем компетенций, необходимых для освоения дополнительной профессиональной программы повышения квалификации «Совершенствование трудовых функций профессионального стандарта по специальности неврология» модуль «Базовая сердечно-легочная реанимация». Трудовая функция: Оказание медицинской помощи пациентам в экстренной форме.

Планируемые результаты обучения

Планируемые результаты обучения вытекают из квалификационной характеристики врача – невролога; Профессионального стандарта специалиста в области «Невролога» (ПРИКАЗ от 26 февраля 2019 г. N 51н «ОБ УТВЕРЖДЕНИИ ПРОФЕССИОНАЛЬНОГО СТАНДАРТА "ВРАЧ - НЕВРОЛОГ")

Требования к квалификации врача-невролога:

Высшее образование - специалитет по специальности "Лечебное дело" или "Педиатрия" и подготовка в ординатуре по специальности "Неврология" или подготовка в интернатуре и (или) ординатуре по одной из специальностей: "Общая врачебная практика (семейная медицина)", "Педиатрия", "Терапия" и профессиональная переподготовка по специальности "Неврология"

Или высшее образование - специалитет по специальности "Лечебное дело", "Педиатрия" (для лиц, прошедших аккредитацию специалистов) и подготовка в ординатуре по специальности "неврология"

Трудовые действия (функции):

Трудовая функция (профессиональная компетенция)	Трудовые действия	Необходимые умения	Необходимые знания
А/08.8 (УК-1, ПК-1,5,6)	<ul style="list-style-type: none">Оценка состояния пациентов, требующих оказания медицинской помощи в экстренной формеРаспознавание состояний, представляющих угрозу жизни пациентов, включая состояние клинической смерти (остановка жизненно важных функций организма человека (кровообращения и (или) дыхания), требующих оказания медицинской помощи в	<ul style="list-style-type: none">Распознавать состояния, требующие оказания медицинской помощи в экстренной форме, в том числе клинические признаки внезапного прекращения кровообращения и дыханияВыполнять мероприятия базовой сердечно-легочной реанимации в со-	<ul style="list-style-type: none">Методика сбора жалоб и анамнеза у пациентов (их законных представителей)Методика физикального исследования пациентов (осмотр, пальпация, перкуссия, аускультация)Клинические

	<p><i>экстренной форме</i></p> <ul style="list-style-type: none"> • <i>Оказание медицинской помощи в экстренной форме пациентам при состояниях, представляющих угрозу жизни пациентов, в том числе клинической смерти (остановка жизненно важных функций организма человека (кровообращения и/или дыхания))</i> • <i>Применение лекарственных препаратов и медицинских изделий при оказании медицинской помощи в экстренной форме</i> 	<p><i>четании с электроимпульсной терапией (дефибрилляцией)</i></p> <ul style="list-style-type: none"> • <i>Оказывать экстренную медицинскую помощь при внезапных заболеваниях и состояниях с признаками угрозы жизни лицам с болезнями почек и (или) нарушениями функции почек, в том числе при остром повреждении, а также реципиентам трансплантированной почки</i> • <i>Оказывать медицинскую помощь в экстренной форме при состояниях, представляющих угрозу жизни пациентов, в том числе клинической смерти (остановка жизненно важных функций организма человека (кровообращения и/или дыхания))</i> • <i>Применять лекарственные препараты и медицинские изделия при оказании медицинской помощи в экстренной форме</i> 	<p><i>признаки внезапного прекращения кровообращения и (или) дыхания</i></p> <ul style="list-style-type: none"> • <i>Правила проведения базовой сердечно-легочной реанимации</i>
--	---	--	---

Совершенствованию подлежат следующие компетенции:

- **готовностью к абстрактному мышлению, анализу, синтезу (УК-1);**

профилактическая деятельность:

- **готовность к осуществлению комплекса мероприятий, направленных на сохранение и укрепление здоровья и включающих в себя формирование здорового образа жизни, предупреждение возникновения и (или)**

распространения заболеваний у взрослого населения, их раннюю диагностику, выявление причин и условий их возникновения и развития, а также направленных на устранение вредного влияния на здоровье человека факторов среды его обитания (ПК-1);

диагностическая деятельность:

- готовность к определению у пациентов патологических состояний, симптомов, синдромов заболеваний, нозологических форм в соответствии с Международной статистической классификацией болезней и проблем, связанных со здоровьем (ПК-5);

лечебная деятельность:

- готовность к ведению и лечению пациентов с неврологическими заболеваниями. (ПК-6);

Учебный план.

№	Наименование модуля	Всего часов	В том числе			Форма контроля	Формируемые компетенции	
			Семинарское занятие	Лекция	Стажир.		УК	ПК
1	«Базовая сердечно-легочная реанимация»	6	6	-	-	Т/к	УК-1	ПК-1,5,6

Тематический план модуля №1.

№ п/п	Тема аудиторного занятия	Количество часов	
		Ауд	Лекция
1.	Основные этапы проведения сердечно-легочной реанимации.	6	-

Учебно-методическое и информационное обеспечение дисциплины.

Основная литература:

1. Анестезиология и интенсивная терапия [Электронный ресурс]: практическое руководство / под ред. чл.-корр. РАМН проф. Б.Р. Гельфанда. - 2-е изд., испр. и доп. - М.: Литтерра, 2012. – 640 с. - Режим доступа: <http://www.studentlibrary.ru/book/ISBN9785423500467.html>.
2. Медицинские манипуляции [Электронный ресурс] /Марк Стоунхэм, Джон Вэстбрук. - М.: ГЭОТАР-Медиа, 2011 – 152 с. - Режим доступа: <http://www.studentlibrary.ru/book/IGTR0001.html>

Дополнительная литература

1. Анестезиология и реаниматология [Электронный ресурс]: учебник /Под ред. О.А. Долиной - 4-е изд., перераб. и доп. - М.: ГЭОТАР-Медиа, 2009. – 576 с.: ил. - <http://www.studentlibrary.ru/book/ISBN9785970410332.html>
2. Критические состояния в медицине, общие мероприятия неотложной помощи

[Текст]: метод. указания к практ. занятиям для врачей послевуз. проф. подготовки /А.В. Запорощенко [и др.]; Минздравсоцразвития РФ, ВолгГМУ. - Волгоград: Изд-во ВолгГМУ, 2011. - 48 с.

3. Практическая неврология [Электронный ресурс] : руководство для врачей / под ред. А.С. Кадыкова, Л.С. Манвелова, В.В. Шведкова. - М. : ГЭОТАР-Медиа, 2011. - 448 с. - (Библиотека врача-специалиста). - Режим доступа: <http://www.studentlibrary.ru>
4. Руководство по скорой медицинской помощи [Электронный ресурс] /под ред. С.Ф. Багненко, А.Л. Вёрткина, А.Г. Мирошниченко - М.: ГЭОТАР-Медиа, 2010. - 816 с. - <http://www.studentlibrary.ru/book/ISBN9785970417331.html>
5. Скорая медицинская помощь [Текст]: краткое рук. для врачей, оказывающих первич. мед. -сан. помощь: [учеб. пособие для системы ППО врачей] / под ред.: А. Г. Мирошниченко, В. В. Руксина, В. М. Шайтор. - М.: ГЭОТАР-Медиа, 2007. - 320 с. - (Национальный проект "Здоровье").
6. Сумин С.А. Анестезиология и реаниматология [Текст]: учеб. пособие: в 2 т. Т. 1 / С.А. Сумин, М. В. Руденко, И. М. Бородинов. - М.: МИА, 2010. - 928 с.: ил.
7. Рекомендации по проведению реанимационных мероприятий Европейского совета по реанимации (пересмотр 2015 г.) Под редакцией члена-корреспондента РАН Мороза В.В., 2015

Организационно – педагогические условия реализации программы.

При реализации программы дополнительного профессионального образования повышения квалификации применяется вариант дискретного обучения с поэтапным освоением отдельных учебных модулей в порядке, установленном дополнительной профессиональной программой и расписанием занятий.

Учебные занятия по образовательной программе «Совершенствование трудовых функций профессионального стандарта по специальности неврология» проводятся в форме контактной работы слушателя с преподавателем

Виды учебных занятий:

- **семинарские занятия (СЗ)** - учебные занятия, направлены на рассмотрение теоретических вопросов с возможностью демонстрацию преподавателем отдельных навыков в имитационной деятельности, проведение текущего контроля (собеседование по контрольным вопросам);

Формы контроля:

Виды контроля по освоению рабочей программы «Совершенствование трудовых функций профессионального стандарта по специальности неврология»:

• текущий контроль успеваемости

➤ **собеседование по контрольным вопросам (С)** – средство контроля, организованное как специальная беседа преподавателя со слушателем по контрольным вопросам темы занятия и рассчитанное на выяснение объема знаний ординатора по определенному разделу, проблеме,

➤ **тестирование (Т)** – система стандартизированных заданий, позволяющих автоматизировать процедуру измерения уровня знаний и умений ординатора,

СПИСОК ППС, участвующих в педагогическом процессе:

- 1) Барулин Александр Евгеньевич д.м.н, доцент, заведующий кафедрой неврологии, психиатрии, мануальной медицины и медицинской реабилитации Института НМФО
- 2) Курушина Ольга Викторовна д.м.н, доцент, ассистент кафедра неврологии,

психиатрии, мануальной медицины и медицинской реабилитации Института НМФО

- 3) Гордеева Ирина Евгеньевна к.м.н, ассистент кафедры неврологии, психиатрии, мануальной медицины и медицинской реабилитации Института НМФО
- 4) Бабушкин Яков Хаимович к.м.н, доцент, ассистент кафедры неврологии, психиатрии, мануальной медицины и медицинской реабилитации Института НМФО

Формы аттестации и оценочные материалы.

Текущий контроль проводится в форме тестирования

Примеры тестового контроля.

1. ПОРЯДОК ОКАЗАНИЯ ПЕРВИЧНОГО РЕАНИМАЦИОННОГО ПОСОБИЯ (ОДИН ВРАЧ):

а) внутрисердечные инъекции; проведение искусственной вентиляции легких; непрямой массаж сердца; режим - 1 дыхательное движение + 5 компрессий на грудную клетку

б) **непрямой массаж сердца; режим - 2 дыхательных движения + 30 компрессий на грудную клетку; обеспечение проходимости дыхательных путей; проведение искусственной вентиляции легких;**

в) непрямой массаж сердца; проведение искусственной вентиляции легких; внутрисердечные инъекции; режим - 1 дыхательное движение + 10 компрессий на грудную клетку

г) искусственная вентиляция легких; внутрисердечное введение адреналина; непрямой массаж сердца; режим - 1 дыхательное движение + 15 компрессий на грудную клетку

д) непрямой массаж сердца, внутрисердечно 0,1 мл адреналина на 10 мл физиологического раствора; ИВЛ "рот в рот"

2. ПЕРЕД НАЧАЛОМ СЕРДЕЧНО-ЛЕГОЧНОЙ РЕАНИМАЦИИ БОЛЬНОМУ СЛЕДУЕТ ПРИДАТЬ ПОЛОЖЕНИЕ

- а) **горизонтальное, на спине с твердой основой**
- б) на спине с приподнятым головным концом (положение по Фовлеру)
- в) на спине с опущенным головным концом (положение по Тренделенбургу)
- г) полусидя с валиком под лопатками
- д) лежа на спине с повернутой головой в сторону реаниматолога

Критерии оценки.

Отлично	91-100 % правильных ответов
Хорошо	81-90 % правильных ответов
удовлетворительно	70-80 % правильных ответов
Неудовлетворительно	60 % и менее правильных ответов

Материально-технические условия реализации программы.

№п/п	Наименование специализированных аудиторий, кабинетов, лабораторий, симуляционных классов в ЦСО	Вид занятий (лекция, практическое занятие, семинар)	Наименование оборудования, компьютерного обеспечения др.
1	Учебная комната.	Семинарское занятие.	Компьютерная техника с возможностью под-

			<p>ключения к сети "Интернет" и обеспечением доступа в электронную информационно-образовательную среду организации. Специализированная мебель (столы, стулья) Персональные компьютеры.</p>
--	--	--	--

Система управления обучением (LMS) установлена на сервере дистанционного образования ВолгГМУ. Система представляет собой свободное (распространяющееся по лицензии GNU GPL, целью которой является предоставляющее пользователю права копировать, модифицировать и распространять (в т.ч. на коммерческой основе) программы, а также гарантировать, что пользователи всех производных программ получают вышеперечисленные права) веб-приложение, представляющее возможность создавать сайты для онлайн-обучения. Система управления обучением отвечает стандарту SCORM.

Для работы в системе управления обучением необходимо Internet – соединение. Рекомендуемая скорость подключения – не менее 1 Мбит/сек. Операционная система: Windows, MAC OS Linux.

Браузеры:

- Internet Explorer минимальная версия – 10, рекомендуемая версия – последняя
- Mozilla Firefox, минимальная версия – 10, рекомендуемая версия – последняя
- Google Chrome, минимальная версия – 30. 0, рекомендуемая версия – последняя
- Apple Safari, минимальная версия – 6, рекомендуемая версия – последняя

В настройках браузера необходимо разрешить выполнение сценариев Javascript. Также необходимо включить поддержку cookie.

Для просмотра документов необходимы: Adobe Reader, программы MS Office (Word, Excel, Power Point и др.) или Open Office.

Программное обеспечение QuickTime Flash plaer, необходимое для мультимедийных функций.

Для регистрации в системе управления обучением слушателю необходимо предоставить адрес электронной почты.

Рабочая программа модуля № 2

Цель программы.

Цель программы.

Качественная подготовка слушателей в соответствии с перечнем компетенций, необходимых для освоения дополнительной профессиональной программы повышения квалификации «Совершенствование трудовых функций профессионального стандарта по специальности неврология» модуль «Экстренная медицинская помощь». Трудовая функция: Оказание медицинской помощи пациентам в экстренной форме.

Планируемые результаты обучения

Планируемые результаты обучения вытекают из квалификационной характеристики врача – невролога; Профессионального стандарта специалиста в области

«Невролога» (ПРИКАЗ от 26 февраля 2019 г. N 51н «ОБ УТВЕРЖДЕНИИ ПРОФЕССИОНАЛЬНОГО СТАНДАРТА "ВРАЧ - НЕВРОЛОГ")

Требования к квалификации врача-невролога:

Высшее образование - специалитет по специальности "Лечебное дело" или "Педиатрия" и подготовка в ординатуре по специальности "Неврология" или подготовка в интернатуре и (или) ординатуре по одной из специальностей: "Общая врачебная практика (семейная медицина)", "Педиатрия", "Терапия" и профессиональная переподготовка по специальности "Неврология"

Или высшее образование - специалитет по специальности "Лечебное дело", "Педиатрия" (для лиц, прошедших аккредитацию специалистов) и подготовка в ординатуре по специальности "неврология"

Трудовые действия (функции):

Трудовая функция (профессиональная компетенция)	Трудовые действия	Необходимые умения	Необходимые знания
А/08.8 (УК-1, ПК-1,5,6)	<ul style="list-style-type: none"> • Оценка состояния пациентов, требующих оказания медицинской помощи в экстренной форме • Распознавание состояний, представляющих угрозу жизни пациентов, включая состояние клинической смерти (остановка жизненно важных функций организма человека (кровообращения и (или) дыхания), требующих оказания медицинской помощи в экстренной форме • Оказание медицинской помощи в экстренной форме пациентам при состояниях, представляющих угрозу жизни пациентов, в том числе клинической смерти (остановка жизненно важных функций организма человека (кровообращения и/или дыхания) 	<ul style="list-style-type: none"> • Распознавать состояния, требующие оказания медицинской помощи в экстренной форме, в том числе клинические признаки внезапного прекращения кровообращения и дыхания • Выполнять мероприятия базовой сердечно-легочной реанимации в сочетании с электроимпульсной терапией (дефибрилляцией) • Оказывать экстренную медицинскую помощь при внезапных заболеваниях и состояниях с признаками угрозы жизни лицам с болезнями по- 	<ul style="list-style-type: none"> • Методика сбора жалоб и анамнеза у пациентов (их законных представителей) • Методика физикального исследования пациентов (осмотр, пальпация, перкуссия, аускультация) • Клинические признаки внезапного прекращения кровообращения и (или) дыхания • Правила проведения базовой сердечно-легочной реанимации

	<ul style="list-style-type: none"> • Применение лекарственных препаратов и медицинских изделий при оказании медицинской помощи в экстренной форме 	<p>чек и (или) нарушениями функции почек, в том числе при остром почечном повреждении, а также реципиентам трансплантированной почки</p> <ul style="list-style-type: none"> • Оказывать медицинскую помощь в экстренной форме при состояниях, представляющих угрозу жизни пациентов, в том числе клинической смерти (остановка жизненно важных функций организма человека (кровообращения и/или дыхания)) • Применять лекарственные препараты и медицинские изделия при оказании медицинской помощи в экстренной форме 	
--	--	--	--

Совершенствованию подлежат следующие компетенции:

- готовностью к абстрактному мышлению, анализу, синтезу (УК-1);

профилактическая деятельность:

- готовность к осуществлению комплекса мероприятий, направленных на сохранение и укрепление здоровья и включающих в себя формирование здорового образа жизни, предупреждение возникновения и (или) распространения заболеваний у взрослого населения, их раннюю диагностику, выявление причин и условий их возникновения и развития, а также направленных на устранение вредного влияния на здоровье человека факторов среды его обитания (ПК-1);

диагностическая деятельность:

- готовность к определению у пациентов патологических состояний, симптомов, синдромов заболеваний, нозологических форм в соответствии с Международной статистической классификацией болезней и проблем, связанных со здоровьем (ПК-5);

лечебная деятельность:

- готовность к ведению и лечению пациентов с неврологическими заболеваниями. (ПК-6);

Учебный план.

№	Наименование модуля	Всего часов	В том числе			Форма контроля	Формируемые компетенции	
			Семинарское занятие	Лекция	Стажир.		УК	ПК
1	«Экстренная медицинская помощь»	6	6	-	-	Т/к	УК-1	ПК-1,5,6

Тематический план модуля №2.

№ п/п	Тема аудиторного занятия	Количество часов	
		Ауд	Лекция
1.	• Острый коронарный синдром, кардиогенный шок, отек легких	1	-
2.	Анафилактический шок	1	
3.	• Желудочно-кишечное кровотечение	1	
4.	• Бронхообструктивный синдром на фоне бронхиальной астмы, спонтанный пневмоторакс	1	
5.	• Острое нарушение мозгового кровообращения •	1	
6.	• Гипогликемия, гипергликемия	1	

Учебно-методическое и информационное обеспечение дисциплины.

Основная литература:

1. Анестезиология и интенсивная терапия [Электронный ресурс]: практическое руководство / под ред. чл.-корр. РАМН проф. Б.Р. Гельфанда. - 2-е изд., испр. и доп. - М.: Литтерра, 2012. – 640 с. - Режим доступа: <http://www.studentlibrary.ru/book/ISBN9785423500467.html>.
2. Медицинские манипуляции [Электронный ресурс] /Марк Стоунхэм, Джон Вэстбрук. - М.: ГЭОТАР-Медиа, 2011 – 152 с. - Режим доступа: <http://www.studentlibrary.ru/book/IGTR0001.html>

Дополнительная литература

1. Анестезиология и реаниматология [Электронный ресурс]: учебник /Под ред. О.А. Долиной - 4-е изд., перераб. и доп. - М.: ГЭОТАР-Медиа, 2009. – 576 с.: ил. - <http://www.studentlibrary.ru/book/ISBN9785970410332.html>
2. Критические состояния в медицине, общие мероприятия неотложной помощи [Текст]: метод. указания к практ. занятиям для врачей послевуз. проф. подготовки /А.В. Запорощенко [и др.]; Минздравсоцразвития РФ, ВолгГМУ. - Волгоград: Изд-во ВолгГМУ, 2011. - 48 с.

3. Практическая неврология [Электронный ресурс] : руководство для врачей / под ред. А.С. Кадыкова, Л.С. Манвелова, В.В. Шведкова. - М. : ГЭОТАР-Медиа, 2011. - 448 с. - (Библиотека врача-специалиста). - Режим доступа: <http://www.studentlibrary.ru>
4. Руководство по скорой медицинской помощи [Электронный ресурс] /под ред. С.Ф. Багненко, А.Л. Вёрткина, А.Г. Мирошниченко - М.: ГЭОТАР-Медиа, 2010. - 816 с. - <http://www.studentlibrary.ru/book/ISBN9785970417331.html>
5. Скорая медицинская помощь [Текст]: краткое рук. для врачей, оказывающих первич. мед. -сан. помощь: [учеб. пособие для системы ППО врачей] / под ред.: А. Г. Мирошниченко, В. В. Руксина, В. М. Шайтор. - М.: ГЭОТАР-Медиа, 2007. - 320 с. - (Национальный проект "Здоровье").
6. Сумин С.А. Анестезиология и реаниматология [Текст]: учеб. пособие: в 2 т. Т. 1 / С.А. Сумин, М. В. Руденко, И. М. Бородинов. - М.: МИА, 2010. - 928 с.: ил.
7. Рекомендации по проведению реанимационных мероприятий Европейского совета по реанимации (пересмотр 2015 г.) Под редакцией члена-корреспондента РАН Мороза В.В., 2015

Организационно – педагогические условия реализации программы.

При реализации программы дополнительного профессионального образования повышения квалификации применяется вариант дискретного обучения с поэтапным освоением отдельных учебных модулей в порядке, установленном дополнительной профессиональной программой и расписанием занятий.

Учебные занятия по образовательной программ «Совершенствование трудовых функций профессионального стандарта по специальности неврология» проводятся в форме контактной работы слушателя с преподавателем

Виды учебных занятий:

- **семинарские занятия (СЗ)** - учебные занятия, направлены на рассмотрение теоретических вопросов с возможностью демонстрацию преподавателем отдельных навыков в имитационной деятельности, проведение текущего контроля (собеседование по контрольным вопросам);

Формы контроля:

Виды контроля по освоению рабочей программы «Совершенствование трудовых функций профессионального стандарта по специальности неврология»:

• текущий контроль успеваемости

➤ **собеседование по контрольным вопросам (С)** – средство контроля, организованное как специальная беседа преподавателя со слушателем по контрольным вопросам темы занятия и рассчитанное на выяснение объема знаний ординатора по определенному разделу, проблеме,

➤ **тестирование (Т)** – система стандартизированных заданий, позволяющих автоматизировать процедуру измерения уровня знаний и умений ординатора,

СПИСОК ППС, участвующих в педагогическом процессе:

- 1) Барулин Александр Евгеньевич д.м.н, доцент, заведующий кафедрой неврологии, психиатрии, мануальной медицины и медицинской реабилитации Института НМФО
- 2) Курушина Ольга Викторовна д.м.н, доцент, ассистент кафедра неврологии, психиатрии, мануальной медицины и медицинской реабилитации Института НМФО
- 3) Гордеева Ирина Евгеньевна к.м.н, ассистент кафедра неврологии, психиат-

- рии, мануальной медицины и медицинской реабилитации Института НМФО
- 4) Бабушкин Яков Хаимович к.м.н, доцент, ассистент кафедры неврологии, психиатрии, мануальной медицины и медицинской реабилитации Института НМФО

Формы аттестации и оценочные материалы.

Текущий контроль проводится в форме тестирования.

Примеры тестового контроля.

1. В ПРЕДАГОНАЛЬНОМ СОСТОЯНИИ АРТЕРИАЛЬНОЕ ДАВЛЕНИЕ СОСТАВЛЯЕТ:

- а) 60/20 мм рт.ст.
- б) 40/0 мм рт.ст.
- в) не определяется
- г) 80/40 мм рт.ст.
- д) 90/45 мм рт.ст..

2. ВЫПОЛНЕНИЕ КОНИКОТОМИИ ТРЕБУЕТСЯ В СЛУЧАЕ:

- а) остановки дыхания при электротравме
- б) остановки дыхания при утоплении
- в) отека легких
- г) остановки дыхания вследствие ЧМТ
- д) обтурации верхних дыхательных путей

Критерии оценки.

Отлично	91-100 % правильных ответов
Хорошо	81-90 % правильных ответов
удовлетворительно	70-80 % правильных ответов
Неудовлетворительно	60 % и менее правильных ответов

Материально-технические условия реализации программы.

№п/п	Наименование специализированных аудиторий, кабинетов, лабораторий, симуляционных классов в ЦСО	Вид занятий (лекция, практическое занятие, семинар)	Наименование оборудования, компьютерного обеспечения др.
1	Учебная комната.	Семинарское занятие.	Компьютерная техника с возможностью подключения к сети "Интернет" и обеспечением доступа в электронную информационно-образовательную среду организации. Специализированная мебель (столы, стулья) Персональные компьютеры.

Система управления обучением (LMS) установлена на сервере дистанционного образования ВолгГМУ. Система представляет собой свободное (распространяющееся по лицензии GNU GPL, целью которой является предоставляющее пользователю права копировать, модифицировать и распространять (в т.ч. на коммерческой основе) программы, а также гарантировать, что пользователи всех производных программ получают вышеперечисленные права) веб-приложение, представляющее возможность создавать сайты для онлайн-обучения. Система управления обучением отвечает стандарту SCORM.

Для работы в системе управления обучением необходимо Internet – соединение. Рекомендуемая скорость подключения – не менее 1 Мбит/сек. Операционная система: Windows, MAC OS Linux.

Браузеры:

- Internet Explorer минимальная версия – 10, рекомендуемая версия – последняя
- Mozilla Firefox, минимальная версия – 10, рекомендуемая версия – последняя
- Google Chrome, минимальная версия – 30. 0, рекомендуемая версия – последняя

В настройках браузера необходимо разрешить выполнение сценариев Javascript. Также необходимо включить поддержку cookie.

Для просмотра документов необходимы: Adobe Reader, программы MS Office (Word, Excel, Power Point и др.) или Open Office.

Программное обеспечение QuickTime Flash player, необходимое для мультимедийных функций.

Для регистрации в системе управления обучением слушателю необходимо предоставить адрес электронной почты.

Рабочая программа модуля № 3.

Цель программы.

Качественная подготовка слушателей в соответствии с перечнем компетенций, необходимых для освоения дополнительной профессиональной программы повышения квалификации «Совершенствование трудовых функций профессионального стандарта по специальности неврологии» модуль «Сбор жалоб и анамнеза на первичном приеме врача». Трудовая функция: Проведение обследования пациентов в целях выявления неврологических заболеваний, установления диагноза; Назначение лечения пациентам с неврологическими заболеваниями, контроль его эффективности и безопасности.

Планируемые результаты обучения

Планируемые результаты обучения вытекают из квалификационной характеристики врача – невролога; Профессионального стандарта специалиста в области «Невролога» (ПРИКАЗ от 26 февраля 2019 г. N 51н «ОБ УТВЕРЖДЕНИИ ПРОФЕССИОНАЛЬНОГО СТАНДАРТА "ВРАЧ - НЕВРОЛОГ")

Требования к квалификации врача-невролога:

Высшее образование - специалитет по специальности "Лечебное дело" или "Педиатрия" и подготовка в ординатуре по специальности "Неврология" или подготовка в интернатуре и (или) ординатуре по одной из специальностей: "Общая врачебная практика (семейная медицина)", "Педиатрия", "Терапия" и профессиональная переподготовка по специальности "Неврология"

Или высшее образование - специалитет по специальности "Лечебное дело", "Педиатрия" (для лиц, прошедших аккредитацию специалистов) и подготовка в ординатуре по специальности "неврология"

Трудовые действия (функции):

Трудовая функция (профессиональная компетенция)	Трудовые действия	Необходимые умения	Необходимые знания
А/01.8 (УК-1, ПК-1,5,6)	<ul style="list-style-type: none"> • Сбор жалоб, анамнеза жизни у пациентов (их законных представителей) при заболеваниях и (или) состояниях нервной системы • Осмотр пациентов при заболеваниях и (или) состояниях нервной системы • Формулирование предварительного диагноза и составление плана лабораторных и инструментальных обследований пациентов при заболеваниях и (или) состояниях нервной системы • Направление пациентов при заболеваниях и (или) состояниях нервной системы на инструментальное обследование в соответствии с действующими порядками оказания медицинской помощи 	<ul style="list-style-type: none"> • Осуществлять сбор жалоб, анамнеза жизни у пациентов при заболеваниях и (или) состояниях нервной системы • Интерпретировать и анализировать информацию, полученную от пациентов (их законных представителей) при заболеваниях и (или) состояниях нервной системы • Оценивать соматический статус пациентов при заболеваниях и (или) состояниях нервной системы (внешний осмотр, пальпация, аускультация, измерение артериального давления, пульса, температуры) • Исследовать и интерпретировать неврологический статус, в том числе: <ul style="list-style-type: none"> - оценивать уровень сознания (ясное, оглушение, сопор, кома, делирий); 	<ul style="list-style-type: none"> • Общие вопросы организации медицинской помощи населению • Порядок оказания медицинской помощи, клинические рекомендации (протоколы лечения) по вопросам оказания медицинской помощи пациентам при заболеваниях и (или) состояниях нервной системы • Анатомическое строение центральной и периферической нервной системы, строение оболочек и сосудов мозга, строение опорно-двигательного аппарата • Основные физические методы обследования нервной системы • Основы топической и синдромологической диагностики неврологических заболеваний • Принципы органи-

	<p>щи, клиническими рекомендациями (протоколами лечения) по вопросам оказания медицинской помощи, с учетом стандартов медицинской помощи</p> <ul style="list-style-type: none"> • Направление пациентов при заболеваниях и (или) состояниях нервной системы на лабораторное обследование в соответствии с действующими порядками оказания медицинской помощи, клиническими рекомендациями (протоколами лечения) по вопросам оказания медицинской помощи, с учетом стандартов медицинской помощи • Направление пациентов при заболеваниях и (или) состояниях нервной системы на консультацию к врачам-специалистам в соответствии с действующими порядками оказания медицинской помощи, клиническими рекомендациями (протоколами лечения) по вопросам оказания медицинской помощи, с учетом стандартов медицинской помощи • Установление диагноза с учетом действующей Международной статистической классификации болезней и про- 	<p>- оценивать общие мозговые симптомы (уровень контакта с пациентом, ориентировка в месте, времени, собственной личности); оценивать функции черепных нервов (выявлять нарушения обоняния, оценивать изменения остроты зрения и полей зрения, оценивать фотореакции, исследовать объем движений глазных яблок, выявлять анизокорию, диплопию, страбизм, ограничение взора, корковый и стволовой парез взора, выявлять признаки нарушения чувствительности на лице - периферический (ядерное поражение, поражение корешка, ветви нерва) и (или) центральный тип, нарушения жевания, оценивать функции мимических мышц и выявлять центральный и периферический тип поражения мимических мышц, оценивать функции слезной железы, выявлять гиперакузию, нарушение вкуса на передней (2)/з языка, выявлять признаки поражения вестибулокохлеарного нерва, оценивать нистагм, вестибулярное и невестибулярное головокружение, снижение слуха, оценивать функции каудальной группы черепных нервов, оценивать подвиж-</p>	<p>зации произвольного движения, механизмы регуляции мышечного тонуса, нейрофизиологические и нейрохимические механизмы регуляции деятельности экстрапирамидной нервной системы, патогенетические основы экстрапирамидных двигательных расстройств, гипотоногиперкинетический и гипертоногипокинетический синдромы, координаторные нарушения, клинические особенности различных типов атаксий, симптомы и синдромы поражений мозжечка</p> <ul style="list-style-type: none"> • Признаки центрального и периферического пареза, боковой амиотрофический синдром • Типы расстройств чувствительности, нейропатологические, нейрохимические и психологические аспекты боли, антиноцицептивная система • Основные альтернирующие синдромы при поражении ствола головного мозга • Основные дислокационные синдромы (супратенториального и субтенториального вклинения) • Синдромы поражения лобной, височной, теменной, затылочной долей,
--	---	---	---

	<p>блем, связанных со здоровьем (далее - МКБ)</p>	<p>ность мягкого неба, глоточного рефлекса, глотания, фонацию, вкусовую функцию на задней 1/3 языка); выявлять наличие вегетативных нарушений;</p> <ul style="list-style-type: none"> - оценивать силу мышц, которые участвуют в поднимании плеч, повороте головы в стороны; - оценивать четкость речи пациента, выявлять нарушения артикуляции, атрофии мышц языка и нарушение движений языка; - выявлять альтернирующие синдромы, бульбарный и псевдобульбарный синдром; выявлять нарушения мышечного тонуса; - вызывать и оценивать глубокие и поверхностные рефлексы; - вызывать патологические пирамидные рефлексы, защитные спинальные рефлексы, клонусы, синкинезии; - оценивать мышечные атрофии, фибрилляции и фасцикуляции; выявлять невральные, корешковые, сегментарные, спинальные, проводниковые (спинальные или церебральные) и корковые расстройства чувствительности; 	<p>лимбической системы, таламуса, гипоталамуса и гипофиза</p> <ul style="list-style-type: none"> • Нарушение высших мозговых функций • Этиология, патогенез, диагностика и клинические проявления основных заболеваний и (или) состояний нервной системы: <ul style="list-style-type: none"> - сосудистые заболевания головного мозга, острые нарушения мозгового кровообращения; хроническая ишемия головного мозга; - демиелинизирующие заболевания; - инфекционные заболевания; - опухоли нервной системы; - черепно-мозговая и спинальная травмы; - травмы периферических нервов; пароксизмальные нарушения (эпилепсия, синкопальные состояния, первичные головные боли); - нервно-мышечные заболевания; - заболевания периферической нервной системы (дорсопатии, болевые синдромы); метаболические расстройства и ин-
--	---	--	---

		<p>выявлять симптомы натяжения нервных стволов и корешков;</p> <ul style="list-style-type: none"> - оценивать координацию движений; - оценивать выполнение координаторных проб; оценивать ходьбу; - исследовать равновесие в покое; - выявлять основные симптомы атаксии; - оценивать высшие корковые функции (речь, гнозис, праксис, чтение, письмо, счет, память, внимание, интеллект) и их расстройства; выявлять вегетативные нарушения, нарушения терморегуляции, потоотделения, трофические расстройства, нарушения тазовых функций <ul style="list-style-type: none"> • Интерпретировать и анализировать результаты осмотра и обследования пациентов при заболеваниях и (или) состояниях нервной системы • Обосновывать и составлять план обследования пациентов при заболеваниях и (или) состояниях нервной системы • Обосновывать и планировать объем инструментального обследования пациентов при заболеваниях и (или) состояниях нервной системы в соответ- 	<p>токсикации нервной системы;</p> <ul style="list-style-type: none"> - паразитарные заболевания нервной системы; - дегенеративные заболевания нервной системы; - экстрапирамидные заболевания; деменции и когнитивные расстройства; - патология вегетативной нервной системы; - коматозные состояния и другие нарушения сознания <ul style="list-style-type: none"> • Современные методы клинической, лабораторной, инструментальной, нейрофизиологической диагностики заболеваний и (или) состояний нервной системы • Показания к госпитализации в неврологическое отделение (неврологический центр) или отделение нейрореанимации • МКБ • Симптомы и синдромы осложненных, побочных действий, нежелательных реакций, в том числе серьезных и непредвиденных, возникших в результате диагностических процедур у пациентов при заболеваниях и (или) состояниях нервной системы
--	--	--	--

		<p>ствии с действующими порядками оказания медицинской помощи, клиническими рекомендациями (протоколами лечения) по вопросам оказания медицинской помощи, с учетом стандартов медицинской помощи</p> <ul style="list-style-type: none"> • Интерпретировать и анализировать результаты инструментального обследования пациентов при заболеваниях и (или) состояниях нервной системы, в том числе компьютерной томографии, магнитно-резонансной томографии, позитронно-эмиссионной томографии, методов функциональной нейровизуализации, рентгенографии, офтальмоскопии, электроэнцефалографии, электронейромиографии, реоэнцефалографии, эхоэнцефалографии, вызванных потенциалов, ультразвукового дуплексного сканирования/дуплексного сканирования/триплексного сканирования/ультразвуковой доплерографии/транскраниальной доплерографии, транскраниальной магнитной стимуляции • Обосновывать и планировать объем лабораторного обследования пациентов при заболеваниях и (или) состояниях нервной си- 	
--	--	--	--

		<p>стемы в соответствии с действующими порядками оказания медицинской помощи, клиническими рекомендациями (протоколами лечения) по вопросам оказания медицинской помощи, с учетом стандартов медицинской помощи</p> <ul style="list-style-type: none"> • Интерпретировать и анализировать результаты лабораторного обследования пациентов при заболеваниях и (или) состояниях нервной системы • Производить лекарственные пробы (прозеринавая проба, аспириновая проба) • Выполнять люмбальную пункцию • Обосновывать необходимость направления к врачам-специалистам пациентов при заболеваниях и (или) состояниях нервной системы в соответствии с действующими клиническими рекомендациями (протоколами лечения) по вопросам оказания медицинской помощи, порядками оказания медицинской помощи, с учетом стандартов медицинской помощи • Интерпретировать и анализировать результаты осмотра врачами-специалистами пациентов при заболеваниях и (или) состояниях нервной системы • Выявлять клиниче- 	
--	--	--	--

		<p>ские симптомы и синдромы у пациентов при заболеваниях и (или) состояниях нервной системы</p> <ul style="list-style-type: none"> • Устанавливать синдромологический и топический диагноз у пациентов при заболеваниях и (или) состояниях нервной системы • Использовать алгоритм постановки диагноза (основного, сопутствующего и осложнений) с учетом МКБ • Производить дифференциальную диагностику пациентам при заболеваниях и (или) состояниях нервной системы • Применять медицинские изделия в соответствии с действующими порядками оказания медицинской помощи, клиническими рекомендациями (протоколами лечения) по вопросам оказания медицинской помощи, с учетом стандартов медицинской помощи • Определять медицинские показания для оказания скорой, в том числе скорой специализированной, медицинской помощи пациентам при заболеваниях и (или) состояниях нервной системы 	
--	--	---	--

<p>A/02.8 (УК-1, ПК-1,5,6)</p>	<ul style="list-style-type: none"> Разработка плана лечения пациентов при заболеваниях и (или) состояниях нервной системы с учетом диагноза, возраста и клинической картины в соответствии с действующими порядками оказания медицинской помощи, клиническими рекомендациями (протоколами лечения) по вопросам оказания медицинской помощи, с учетом стандартов медицинской помощи Назначение лекарственных препаратов, медицинских изделий и лечебного питания пациентам при заболеваниях и (или) состояниях нервной системы в соответствии с действующими порядками оказания медицинской помощи, клиническими рекомендациями (протоколами лечения) по вопросам оказания медицинской помощи, с учетом стандартов медицинской помощи Оценка эффективности и безопасности применения лекарственных препаратов, медицинских изделий и лечебного питания у пациентов при заболеваниях и (или) состояниях нервной системы Назначение физиотерапевтических методов, рефлексотерапии, лечебной физкультуры, мас- 	<ul style="list-style-type: none"> Разрабатывать план лечения пациентов при заболеваниях и (или) состояниях нервной системы в соответствии с действующими порядками оказания медицинской помощи, клиническими рекомендациями (протоколами лечения) по вопросам оказания медицинской помощи, с учетом стандартов медицинской помощи Назначать лекарственные препараты, медицинские изделия и лечебное питание пациентам при заболеваниях и (или) состояниях нервной системы в соответствии с действующими порядками оказания медицинской помощи, клиническими рекомендациями (протоколами лечения) по вопросам оказания медицинской помощи, с учетом стандартов медицинской помощи Оценивать эффективность и безопасность применения лекарственных препаратов, медицинских изделий и лечебного питания у пациентов при заболеваниях и (или) состояниях нервной системы 	<ul style="list-style-type: none"> Порядок оказания медицинской помощи пациентам при заболеваниях и (или) состояниях нервной системы Стандарты медицинской помощи при заболеваниях и (или) состояниях нервной системы Клинические рекомендации (протоколы лечения) по вопросам оказания медицинской помощи пациентам при заболеваниях и (или) состояниях нервной системы Современные методы лечения следующих заболеваний нервной системы: <ul style="list-style-type: none"> - острые сосудистые заболевания головного и спинного мозга; - хроническая ишемия головного мозга; - деменции и когнитивные расстройства эпилепсия, синкопальные состояния; - головные боли (первичные, вторичные); - демиелинизирующие заболевания; - инфекционные заболевания нервной системы; - опухоли нервной системы;
--	--	--	--

	<p>сажа, мануальной терапии пациентам при заболеваниях и (или) состояниях нервной системы в соответствии с действующими порядками оказания медицинской помощи, клиническими рекомендациями (протоколами лечения) по вопросам оказания медицинской помощи, с учетом стандартов медицинской помощи</p> <ul style="list-style-type: none"> • Оценка эффективности и безопасности применения лекарственных препаратов, медицинских изделий и лечебного питания у пациентов при заболеваниях и (или) состояниях нервной системы • Профилактика или лечение осложнений, побочных действий, нежелательных реакций, в том числе серьезных и непредвиденных, возникших в результате диагностических или лечебных манипуляций, применения лекарственных препаратов и (или) медицинских изделий, лечебного питания 	<p>Предотвращать или устранять осложнения, побочные действия, нежелательные реакции, в том числе серьезные и непредвиденные, возникшие в результате диагностических или лечебных манипуляций, применения лекарственных препаратов и (или) медицинских изделий, лечебного питания</p> <p>Проводить мониторинг заболевания и (или) состояния нервной системы, корректировать план лечения в зависимости от особенностей течения</p>	<p>системы;</p> <ul style="list-style-type: none"> - черепно-мозговая и спинальная травмы; - травмы периферических нервов; нервно-мышечные заболевания; - заболевания периферической нервной системы (дорсопатии, болевые синдромы); - метаболические расстройства и интоксикации нервной системы; - паразитарные заболевания нервной системы; паразитарные заболевания нервной системы; - дегенеративные заболевания нервной системы; - экстрапирамидные заболевания; - патология вегетативной нервной системы; - коматозные состояния и другие нарушения сознания • Механизм действия лекарственных препаратов, медицинских изделий и лечебного питания, применяемых в неврологии; показания и противопоказания к назначению; возможные осложнения, побочные действия, нежелательные реакции, в том
--	---	---	---

			<p>числе серьезные и непредвиденные</p> <ul style="list-style-type: none"> • Методы немедикаментозного лечения заболеваний и (или) состояний нервной системы; показания и противопоказания; возможные осложнения, побочные действия, нежелательные реакции, в том числе серьезные и непредвиденные • Способы предотвращения или устранения осложнений, побочных действий, нежелательных реакций, в том числе серьезных и непредвиденных, возникших при обследовании или лечении пациентов при заболеваниях и (или) состояниях нервной системы
--	--	--	---

Совершенствованию подлежат следующие компетенции:

- готовностью к абстрактному мышлению, анализу, синтезу (УК-1);

профилактическая деятельность:

- готовность к осуществлению комплекса мероприятий, направленных на сохранение и укрепление здоровья и включающих в себя формирование здорового образа жизни, предупреждение возникновения и (или) распространения заболеваний у детей и подростков, их раннюю диагностику, выявление причин и условий их возникновения и развития, а также направленных на устранение вредного влияния на здоровье человека факторов среды его обитания (ПК-1);

диагностическая деятельность:

- готовность к определению у пациентов патологических состояний, симптомов, синдромов заболеваний, нозологических форм в соответствии с Международной статистической классификацией болезней и проблем, связанных со здоровьем (ПК-5);

лечебная деятельность:

- готовность к ведению и лечению пациентов с неврологическими заболеваниями. (ПК-6);

Учебный план.

№	Наименование модуля	Всего часов	В том числе			Форма контроля	Формируемые компетенции	
			Лекции	Семинарское занятие	Стажир.		УК	ПК
1	«Сбор жалоб и анамнеза на первичном приеме врача»	6	-	6	-	Т/к	УК-1	ПК-1,5,6

Тематический план модуля № 3.

№ п/п	Тема семинарского занятия.	Количество часов	
		Ауд	Лекция
1.	Коммуникативные навыки врача в практическом здравоохранении	6	-

Учебно-методическое и информационное обеспечение дисциплины.

Основная литература:

1. Симуляционное обучение по специальности "Лечебное дело" [Электронный ресурс] / сост. М. Д. Горшков ; ред. А. А. Свистунов. - М.: ГЭОТАР-Медиа, 2014. - 288 с. : ил. - <http://www.studentlibrary.ru/book/ISBN9785970432464.html>
2. Навыки общения с пациентами: симуляционное обучение и оценка коммуникативных навыков в медицинском вузе: Методическое руководство/ под науч. ред. Н.С. Давыдовой, Е.В. Дьяченко. Екатеринбург: Типография ООО «АТгрупп», 2019, 128 с.

Дополнительная литература

1. Сильверман Дж., С. Кёрц, Дж. Дрейпер. Навыки общения с пациентами. Пер. с англ. Сонькина А.А. М.: ГРАНАТ, 2018. 304 с. 8. Сонькина А.А. Навыки профессионального общения в работе врача // ОРГЗДРАВ: новости, мнения, обучение. 2015. № 1. С. 101-107
2. Навыки эффективного общения для оказания пациент-ориентированной медицинской помощи научно-методическое издание / авторы-сост. Боттаев Н.А., Горина К.А., Грибков Д.М., Давыдова Н.С., Дьяченко Е.В., Ковтун О.П., Макаровичкин А.Г., Попов А.А., Самойленко Н.В. Сизова Ж.М., Сонькина А.А., Теплякова О.В. и др. М.: Издательство РОСОМЕД (Российское общество симуляционного обучения в медицине), 2018. 32 с. <http://rosomed.ru/system/documents/files/000/000/102/original/Раздатка-Руководство по Калгари-Кембриджской-модели.pdf?1528916127>.

Организационно – педагогические условия реализации программы.

При реализации программы дополнительного профессионального образования повышения квалификации применяется вариант дискретного обучения с поэтапным освоением отдельных учебных модулей в порядке, установленном дополнительной

профессиональной программой и расписанием занятий.

Учебные занятия по образовательной программе «Совершенствование трудовых функций профессионального стандарта по специальности неврология» проводятся в форме контактной работы слушателя с преподавателем

Виды учебных занятий:

- **семинарские занятия (СЗ)** - учебные занятия, направлены на рассмотрение теоретических вопросов с возможностью демонстрацию преподавателем отдельных навыков в имитационной деятельности, проведение текущего контроля (собеседование по контрольным вопросам);

Формы контроля:

Виды контроля по освоению рабочей программы «Совершенствование трудовых функций профессионального стандарта по неврология»:

• *текущий контроль успеваемости*

➤ **собеседование по контрольным вопросам (С)** – средство контроля, организованное как специальная беседа преподавателя со слушателем по контрольным вопросам темы занятия и рассчитанное на выяснение объема знаний ординатора по определенному разделу, проблеме,

➤ **тестирование (Т)** – система стандартизированных заданий, позволяющих автоматизировать процедуру измерения уровня знаний и умений ординатора,

СПИСОК ППС, участвующих в педагогическом процессе:

- 1) Барулин Александр Евгеньевич д.м.н, доцент, заведующий кафедрой неврологии, психиатрии, мануальной медицины и медицинской реабилитации Института НМФО
- 2) Курушина Ольга Викторовна д.м.н, доцент, ассистент кафедра неврологии, психиатрии, мануальной медицины и медицинской реабилитации Института НМФО
- 3) Гордеева Ирина Евгеньевна к.м.н, ассистент кафедра неврологии, психиатрии, мануальной медицины и медицинской реабилитации Института НМФО
- 4) Бабушкин Яков Хаимович к.м.н, доцент, ассистент кафедра неврологии, психиатрии, мануальной медицины и медицинской реабилитации Института НМФО

Формы аттестации и оценочные материалы.

Текущий контроль проводится в форме тестирования.

Примеры тестового контроля.

1. Основные этапы сбора жалоб и анамнеза:

- а. Установление контакта
- б. Сбор информации
- в. Активное слушание
- г. Эмпатия
- д. Комментирование
- е. Информирование
- ж. Завершение беседы
- з. **Все вышеперечисленное**

Критерии оценки.

Отлично	91-100 % правильных ответов
---------	-----------------------------

Хорошо	81-90 % правильных ответов
удовлетворительно	70-80 % правильных ответов
Неудовлетворительно	60 % и менее правильных ответов

Материально-технические условия реализации программы.

№п/п	Наименование специализированных аудиторий, кабинетов, лабораторий, симуляционных классов в ЦСО	Вид занятий (лекция, практическое занятие, семинар)	Наименование оборудования, компьютерного обеспечения др.
1	Учебная комната.	Семинарское занятие.	Компьютерная техника с возможностью подключения к сети "Интернет" и обеспечением доступа в электронную информационно-образовательную среду организации. Специализированная мебель (столы, стулья) Персональные компьютеры.

Система управления обучением (LMS) установлена на сервере дистанционного образования ВолгГМУ. Система представляет собой свободное (распространяющееся по лицензии GNU GPL, целью которой является предоставляющее пользователю права копировать, модифицировать и распространять (в т.ч. на коммерческой основе) программы, а также гарантировать, что пользователи всех производных программ получают вышеперечисленные права) веб-приложение, представляющее возможность создавать сайты для онлайн-обучения. Система управления обучением отвечает стандарту SCORM.

Для работы в системе управления обучением необходимо Internet – соединение. Рекомендуемая скорость подключения – не менее 1 Мбит/сек. Операционная система: Windows, MAC OS Linux.

Браузеры:

- Internet Explorer минимальная версия – 10, рекомендуемая версия – последняя
- Mozilla Firefox, минимальная версия – 10, рекомендуемая версия – последняя
- Google Chrome, минимальная версия – 30. 0, рекомендуемая версия – последняя
- Apple Safari, минимальная версия – 6, рекомендуемая версия – последняя

В настройках браузера необходимо разрешить выполнение сценариев Javascript. Также необходимо включить поддержку cookie.

Для просмотра документов необходимы: Adobe Reader, программы MS Office (Word, Excel, Power Point и др.) или Open Office.

Программное обеспечение QuickTime Flash player, необходимое для мультимедийных функций.

Для регистрации в системе управления обучением слушателю необходимо предоставить адрес электронной почты.

Рабочая программа модуля №4.

Цель программы.

Качественная подготовка слушателей в соответствии с перечнем компетенций, необходимых для освоения дополнительной профессиональной программы повышения квалификации «Совершенствование трудовых функций профессионального стандарта по специальности неврология» модуль «Физикальное обследование пациента (определение состояния нервной системы)». Трудовая функция: Проведение обследования пациентов в целях выявления неврологических заболеваний, установления диагноза; Назначение лечения пациентам с неврологическими заболеваниями, контроль его эффективности и безопасности.

Планируемые результаты обучения

Планируемые результаты обучения вытекают из квалификационной характеристики врача – невролога; Профессионального стандарта специалиста в области «Невролога» (ПРИКАЗ от 26 февраля 2019 г. N 51н «ОБ УТВЕРЖДЕНИИ ПРОФЕССИОНАЛЬНОГО СТАНДАРТА "ВРАЧ - НЕВРОЛОГ")

Требования к квалификации врача-невролога:

Высшее образование - специалитет по специальности "Лечебное дело" или "Педиатрия" и подготовка в ординатуре по специальности "Неврология" или подготовка в интернатуре и (или) ординатуре по одной из специальностей: "Общая врачебная практика (семейная медицина)", "Педиатрия", "Терапия" и профессиональная переподготовка по специальности "Неврология"

Или высшее образование - специалитет по специальности "Лечебное дело", "Педиатрия" (для лиц, прошедших аккредитацию специалистов) и подготовка в ординатуре по специальности "неврология"

Трудовые действия (функции):

Трудовая функция (профессиональная компетенция)	Трудовые действия	Необходимые умения	Необходимые знания
А/01.8 (УК-1, ПК-1,5,6)	<ul style="list-style-type: none"> • Сбор жалоб, анамнеза жизни у пациентов (их законных представителей) при заболеваниях и (или) состояниях нервной системы • Осмотр пациентов при заболеваниях и (или) состояниях нервной системы • Формулирование 	<ul style="list-style-type: none"> • Осуществлять сбор жалоб, анамнеза жизни у пациентов при заболеваниях и (или) состояниях нервной системы • Интерпретировать и анализировать информацию, полученную от пациентов (их законных представителей) при заболеваниях и (или) состояниях нервной системы 	<ul style="list-style-type: none"> • Общие вопросы организации медицинской помощи населению • Порядок оказания медицинской помощи, клинические рекомендации (протоколы лечения) по вопросам оказания медицинской помощи пациентам при заболеваниях и (или) состояниях

	<p>предварительного диагноза и составление плана лабораторных и инструментальных обследований пациентов при заболеваниях и (или) состояниях нервной системы</p> <ul style="list-style-type: none"> • Направление пациентов при заболеваниях и (или) состояниях нервной системы на инструментальное обследование в соответствии с действующими порядками оказания медицинской помощи, клиническими рекомендациями (протоколами лечения) по вопросам оказания медицинской помощи, с учетом стандартов медицинской помощи • Направление пациентов при заболеваниях и (или) состояниях нервной системы на лабораторное обследование в соответствии с действующими порядками оказания медицинской помощи, клиническими рекомендациями (протоколами лечения) по вопросам оказания медицинской помощи, с учетом стандартов медицинской помощи • Направление пациентов при заболеваниях и (или) состояниях нервной системы на консультацию 	<ul style="list-style-type: none"> • Оценивать соматический статус пациентов при заболеваниях и (или) состояниях нервной системы (внешний осмотр, пальпация, аускультация, измерение артериального давления, пульса, температуры) • Исследовать и интерпретировать неврологический статус, в том числе: <ul style="list-style-type: none"> - оценивать уровень сознания (ясное, оглушение, сопор, кома, делирий); - оценивать обще-мозговые симптомы (уровень контакта с пациентом, ориентировка в месте, времени, собственной личности); - оценивать функции черепных нервов (выявлять нарушения обоняния, оценивать изменения остроты зрения и полей зрения, оценивать фотореакции, исследовать объем движений глазных яблок, выявлять анизокорию, диплопию, страбизм, ограничение взора, корковый и стволовой парез взора, выявлять признаки нарушения чувствительности на лице - периферический (ядерное поражение, поражение корешка, ветви нерва) и (или) центральный тип, нарушения жевания, оценивать функции мимических мышц и выяв- 	<p>нервной системы</p> <ul style="list-style-type: none"> • Анатомическое строение центральной и периферической нервной системы, строение оболочек и сосудов мозга, строение опорно-двигательного аппарата • Основные физические методы обследования нервной системы • Основы топиической и синдромологической диагностики неврологических заболеваний • Принципы организации произвольного движения, механизмы регуляции мышечного тонуса, нейрофизиологические и нейрохимические механизмы регуляции деятельности экстрапирамидной нервной системы, патогенетические основы экстрапирамидных двигательных расстройств, гипотоногиперкинетический и гипертоногипокинетический синдромы, координаторные нарушения, клинические особенности различных типов атаксий, симптомы и синдромы поражений мозжечка • Признаки центрального и периферического пареза, боковой амиотрофический синдром • Типы расстройств чувствительности,
--	---	---	---

	<p>к врачам-специалистам в соответствии с действующими порядками оказания медицинской помощи, клиническими рекомендациями (протоколами лечения) по вопросам оказания медицинской помощи, с учетом стандартов медицинской помощи</p> <ul style="list-style-type: none"> Установление диагноза с учетом действующей Международной статистической классификации болезней и проблем, связанных со здоровьем (далее - МКБ) 	<p>лять центральный и периферический тип поражения мимических мышц, оценивать функции слезной железы, выявлять гиперакузию, нарушение вкуса на передней (2)/3 языка, выявлять признаки поражения вестибулокохлеарного нерва, оценивать нистагм, вестибулярное и невестибулярное головокружение, снижение слуха, оценивать функции каудальной группы черепных нервов, оценивать подвижность мягкого неба, глоточного рефлекса, глотания, фонацию, вкусовую функцию на задней 1/3 языка); выявлять наличие вегетативных нарушений;</p> <ul style="list-style-type: none"> - оценивать силу мышц, которые участвуют в поднимании плеч, повороте головы в стороны; - оценивать четкость речи пациента, выявлять нарушения артикуляции, атрофии мышц языка и нарушение движений языка; - выявлять альтернирующие синдромы, бульбарный и псевдобульбарный синдром; выявлять нарушения мышечного тонуса; - вызывать и оценивать глубокие и поверхностные рефлексy; 	<p>нейропатологические, нейрохимические и психологические аспекты боли, антиноцицептивная система</p> <ul style="list-style-type: none"> Основные альтернирующие синдромы при поражении ствола головного мозга Основные дислокационные синдромы (супратенториального и субтенториального вклинения) Синдромы поражения лобной, височной, теменной, затылочной долей, лимбической системы, таламуса, гипоталамуса и гипофиза Нарушение высших мозговых функций Этиология, патогенез, диагностика и клинические проявления основных заболеваний и (или) состояний нервной системы: - сосудистые заболевания головного мозга, острые нарушения мозгового кровообращения; хроническая ишемия головного мозга; - демиелинизирующие заболевания; - инфекционные заболевания; - опухоли нервной системы; - черепно-
--	--	---	--

		<ul style="list-style-type: none"> - вызывать патологические пирамидные рефлексы, защитные спинальные рефлексы, клонусы, синкинезии; - оценивать мышечные атрофии, фибрилляции и фасцикуляции; выявлять невральные, корешковые, сегментарные, спинальные, проводниковые (спинальные или церебральные) и корковые расстройства чувствительности; выявлять симптомы натяжения нервных стволов и корешков; - оценивать координацию движений; - оценивать выполнение координаторных проб; оценивать ходьбу; - исследовать равновесие в покое; - выявлять основные симптомы атаксии; - оценивать высшие корковые функции (речь, гнозис, праксис, чтение, письмо, счет, память, внимание, интеллект) и их расстройства; выявлять вегетативные нарушения, нарушения терморегуляции, потоотделения, трофические расстройства, нарушения тазовых функций • Интерпретировать и 	<p>мозговая и спинальная травмы;</p> <ul style="list-style-type: none"> - травмы периферических нервов; пароксизмальные нарушения (эпилепсия, синкопальные состояния, первичные головные боли); - нервно-мышечные заболевания; - заболевания периферической нервной системы (дорсопатии, болевые синдромы); метаболические расстройства и интоксикации нервной системы; - паразитарные заболевания нервной системы; - дегенеративные заболевания нервной системы; - экстрапирамидные заболевания; деменции и когнитивные расстройства; - патология вегетативной нервной системы; - коматозные состояния и другие нарушения сознания • Современные методы клинической, лабораторной, инструментальной, нейрофизиологической диагностики заболеваний и (или) состояний нервной системы • Показания к госпитализации в
--	--	--	---

		<p>анализировать результаты осмотра и обследования пациентов при заболеваниях и (или) состояниях нервной системы</p> <ul style="list-style-type: none"> • Обосновывать и составлять план обследования пациентов при заболеваниях и (или) состояниях нервной системы • Обосновывать и планировать объем инструментального обследования пациентов при заболеваниях и (или) состояниях нервной системы в соответствии с действующими порядками оказания медицинской помощи, клиническими рекомендациями (протоколами лечения) по вопросам оказания медицинской помощи, с учетом стандартов медицинской помощи • Интерпретировать и анализировать результаты инструментального обследования пациентов при заболеваниях и (или) состояниях нервной системы, в том числе компьютерной томографии, магнитно-резонансной томографии, позитронно-эмиссионной томографии, методов функциональной нейровизуализации, рентгенографии, офтальмоскопии, электроэнцефалографии, электронейромиографии, реоэнцефалографии, эхоэнцефалографии, вы- 	<p>неврологическое отделение (неврологический центр) или отделение нейрореанимации</p> <ul style="list-style-type: none"> • МКБ • Симптомы и синдромы осложнений, побочных действий, нежелательных реакций, в том числе серьезных и непредвиденных, возникших в результате диагностических процедур у пациентов при заболеваниях и (или) состояниях нервной системы
--	--	--	---

		<p>званных потенциалов, ультразвукового дуплексного сканирования/дуплексного сканирования/триплексного сканирования/ультразвуковой доплерографии/транскраниальной доплерографии, транскраниальной магнитной стимуляции</p> <ul style="list-style-type: none"> • Обосновывать и планировать объем лабораторного обследования пациентов при заболеваниях и (или) состояниях нервной системы в соответствии с действующими порядками оказания медицинской помощи, клиническими рекомендациями (протоколами лечения) по вопросам оказания медицинской помощи, с учетом стандартов медицинской помощи • Интерпретировать и анализировать результаты лабораторного обследования пациентов при заболеваниях и (или) состояниях нервной системы • Производить лекарственные пробы (прозериновая проба, аспириновая проба) • Выполнять люмбальную пункцию • Обосновывать необходимость направления к врачам-специалистам пациентов при заболеваниях и (или) состояниях нервной системы в соответ- 	
--	--	---	--

		<p>ствии с действующими клиническими рекомендациями (протоколами лечения) по вопросам оказания медицинской помощи, порядками оказания медицинской помощи, с учетом стандартов медицинской помощи</p> <ul style="list-style-type: none"> • Интерпретировать и анализировать результаты осмотра врачами-специалистами пациентов при заболеваниях и (или) состояниях нервной системы • Выявлять клинические симптомы и синдромы у пациентов при заболеваниях и (или) состояниях нервной системы • Устанавливать синдромологический и топический диагноз у пациентов при заболеваниях и (или) состояниях нервной системы • Использовать алгоритм постановки диагноза (основного, сопутствующего и осложнений) с учетом МКБ • Производить дифференциальную диагностику пациентам при заболеваниях и (или) состояниях нервной системы • Применять медицинские изделия в соответствии с действующими порядками оказания медицинской помощи, клиническими рекомендациями (протоколами лечения) по вопросам 	
--	--	--	--

		<p>оказания медицинской помощи, с учетом стандартов медицинской помощи</p> <ul style="list-style-type: none"> • Определять медицинские показания для оказания скорой, в том числе скорой специализированной, медицинской помощи пациентам при заболеваниях и (или) состояниях нервной системы 	
A/02.8 (УК-1, ПК-1,5,6)	<ul style="list-style-type: none"> • Разработка плана лечения пациентов при заболеваниях и (или) состояниях нервной системы с учетом диагноза, возраста и клинической картины в соответствии с действующими порядками оказания медицинской помощи, клиническими рекомендациями (протоколами лечения) по вопросам оказания медицинской помощи, с учетом стандартов медицинской помощи • Назначение лекарственных препаратов, медицинских изделий и лечебно-питательных продуктов питания пациентам при заболеваниях и (или) состояниях нервной системы в соответствии с действующими порядками оказания медицинской помощи, клиническими рекомендациями (протоколами лечения) по вопросам оказания медицинской помощи, с учетом стандартов медицинской помощи 	<ul style="list-style-type: none"> • Разрабатывать план лечения пациентов при заболеваниях и (или) состояниях нервной системы в соответствии с действующими порядками оказания медицинской помощи, клиническими рекомендациями (протоколами лечения) по вопросам оказания медицинской помощи, с учетом стандартов медицинской помощи • Назначать лекарственные препараты, медицинские изделия и лечебное питание пациентам при заболеваниях и (или) состояниях нервной системы в соответствии с действующими порядками оказания медицинской помощи, клиническими рекомендациями (протоколами лечения) по вопросам оказания медицинской помощи 	<ul style="list-style-type: none"> • Порядок оказания медицинской помощи пациентам при заболеваниях и (или) состояниях нервной системы • Стандарты медицинской помощи при заболеваниях и (или) состояниях нервной системы • Клинические рекомендации (протоколы лечения) по вопросам оказания медицинской помощи пациентам при заболеваниях и (или) состояниях нервной системы • Современные методы лечения следующих заболеваний нервной системы: <ul style="list-style-type: none"> - острые сосудистые заболевания головного и спинного мозга; - хроническая ишемия головного мозга; - деменции и когнитивные расстройства

	<ul style="list-style-type: none"> • Оценка эффективности и безопасности применения лекарственных препаратов, медицинских изделий и лечебного питания у пациентов при заболеваниях и (или) состояниях нервной системы • Назначение физиотерапевтических методов, рефлексотерапии, лечебной физкультуры, массажа, мануальной терапии пациентам при заболеваниях и (или) состояниях нервной системы в соответствии с действующими порядками оказания медицинской помощи, клиническими рекомендациями (протоколами лечения) по вопросам оказания медицинской помощи, с учетом стандартов медицинской помощи • Оценка эффективности и безопасности применения лекарственных препаратов, медицинских изделий и лечебного питания у пациентов при заболеваниях и (или) состояниях нервной системы • Профилактика или лечение осложнений, побочных действий, нежелательных реакций, в том числе серьезных и непредвиденных, возникших в результате диагностических или лечебных манипуляций, применения лекарственных 	<p>помощи, с учетом стандартов медицинской помощи</p> <ul style="list-style-type: none"> • Оценивать эффективность и безопасность применения лекарственных препаратов, медицинских изделий и лечебного питания у пациентов при заболеваниях и (или) состояниях нервной системы • Предотвращать или устранять осложнения, побочные действия, нежелательные реакции, в том числе серьезные и непредвиденные, возникшие в результате диагностических или лечебных манипуляций, применения лекарственных препаратов и (или) медицинских изделий, лечебного питания • Проводить мониторинг заболевания и (или) состояния нервной системы, корректировать план лечения в зависимости от особенностей течения 	<p>пальные состояния;</p> <ul style="list-style-type: none"> - головные боли (первичные, вторичные); - демиелинизирующие заболевания; - инфекционные заболевания нервной системы; - опухоли нервной системы; - черепно-мозговая и спинальная травмы; - травмы периферических нервов; нервно-мышечные заболевания; - заболевания периферической нервной системы (дорсопатии, болевые синдромы); - метаболические расстройства и интоксикации нервной системы; - паразитарные заболевания нервной системы; паразитарные заболевания нервной системы; - дегенеративные заболевания нервной системы; - экстрапирамидные заболевания; - патология вегетативной нервной системы; - коматозные состояния и другие нарушения сознания;
--	--	---	---

	<p>препаратов и (или) медицинских изделий, лечебного питания</p>	<p>ния</p> <ul style="list-style-type: none"> • Механизм действия лекарственных препаратов, медицинских изделий и лечебного питания, применяемых в неврологии; показания и противопоказания к назначению; возможные осложнения, побочные действия, нежелательные реакции, в том числе серьезные и непредвиденные • Методы немедикаментозного лечения заболеваний и (или) состояний нервной системы; показания и противопоказания; возможные осложнения, побочные действия, нежелательные реакции, в том числе серьезные и непредвиденные • Способы предотвращения или устранения осложнений, побочных действий, нежелательных реакций, в том числе серьезных и непредвиденных, возникших при обследовании или лечении пациентов при заболеваниях и (или) состояниях нервной системы
--	--	--

Совершенствованию подлежат следующие компетенции:

- готовностью к абстрактному мышлению, анализу, синтезу (УК-1);

профилактическая деятельность:

- готовность к осуществлению комплекса мероприятий, направленных на сохранение и укрепление здоровья и включающих в себя формирование здорового образа жизни, предупреждение возникновения и (или) распространения заболеваний у взрослого населения, их раннюю диагностику, выявление причин и условий их возникновения и развития, а

также направленных на устранение вредного влияния на здоровье человека факторов среды его обитания (ПК-1);

диагностическая деятельность:

- готовность к определению у пациентов патологических состояний, симптомов, синдромов заболеваний, нозологических форм в соответствии с Международной статистической классификацией болезней и проблем, связанных со здоровьем (ПК-5);

лечебная деятельность:

- готовность к ведению и лечению пациентов с неврологическими заболеваниями. (ПК-6);

Учебный план.

№	Наименование модуля	Всего часов	В том числе			Форма контроля	Формируемые компетенции	
			Лекции	Семинарские занятия	Стажир.		УК	ПК
1	«Физикальное обследование пациента (определение состояния нервной системы)»	6	-	6	-	Т/к	УК-1	ПК-1, 5,6

Тематический план модуля № 4.

№ п/п	Тема семинарского занятия	Количество часов	
		Ауд	лекции
1.	Физикальное обследование при различных патологиях нервной системы	6	0

Учебно-методическое и информационное обеспечение дисциплины

Основная литература:

- 1) Никифоров А. С. Общая неврология [Электронный ресурс] / А. С. Никифоров, Е. И. Гусев. - 2-е изд., испр. и доп. - М. : ГЭОТАР-Медиа, 2013. - 704 с. : ил. - Режим доступа: <http://www.studentlibrary.ru/>

Дополнительная литература

- 2) Скоромец А. А. Нервные болезни [Текст] : учеб. пособие для системы послевуз. образования врачей по спец. "Терапия" / А. А. Скоромец, А. П. Скоромец, Т. А. Скоромец. - 6-е изд. - М. : МЕДпресс-информ, 2013. - 554, [6] с. : ил. - Кол-во экземпляров: всего - 22, в наличии - 22
- 3) Петрухин А.С. Детская неврология [Электронный ресурс] : учебник : в 2 т. Т. 2 : Клиническая неврология / А. С. Петрухин. - М., 2012. - 560 с. : ил. - Режим доступа: <http://www.studentlibrary.ru>
- 4) Скоромец А. А. Нервные болезни [Электронный ресурс] / Скоромец А.

А., Сорокоумов В. А., Скоромец Т. А // Справочник врача скорой и неотложной медицинской помощи / под ред. С.Ф. Багненко и И.Н. Ершовой. - Изд. 6-е, перераб. и доп. - СПб.: Политехника, 2011. – Гл. IV. – С. 88-111. – Режим доступа: <http://www.studentlibrary.ru>

Организационно – педагогические условия реализации программы.

При реализации программы дополнительного профессионального образования повышения квалификации применяется вариант дискретного обучения с поэтапным освоением отдельных учебных модулей в порядке, установленном дополнительной профессиональной программой и расписанием занятий.

Учебные занятия по образовательной программе «Совершенствование трудовых функций профессионального стандарта по специальности неврология» проводятся в форме контактной работы слушателя с преподавателем

Виды учебных занятий:

- **семинарские занятия (СЗ)** - учебные занятия, направлены на рассмотрение теоретических вопросов с возможностью демонстрацию преподавателем отдельных навыков в имитационной деятельности, проведение текущего контроля (собеседование по контрольным вопросам);

Формы контроля:

Виды контроля по освоению рабочей программы «Совершенствование трудовых функций профессионального стандарта по специальности неврология»:

• текущий контроль успеваемости

➤ **собеседование по контрольным вопросам (С)** – средство контроля, организованное как специальная беседа преподавателя со слушателем по контрольным вопросам темы занятия и рассчитанное на выяснение объема знаний ординатора по определенному разделу, проблеме,

➤ **тестирование (Т)** – система стандартизированных заданий, позволяющих автоматизировать процедуру измерения уровня знаний и умений ординатора,

СПИСОК ППС, участвующих в педагогическом процессе:

- 5) Барулин Александр Евгеньевич д.м.н, доцент, заведующий кафедрой неврологии, психиатрии, мануальной медицины и медицинской реабилитации Института НМФО
- 6) Курушина Ольга Викторовна д.м.н, доцент, ассистент кафедры неврологии, психиатрии, мануальной медицины и медицинской реабилитации Института НМФО
- 7) Гордеева Ирина Евгеньевна к.м.н, ассистент кафедра неврологии, психиатрии, мануальной медицины и медицинской реабилитации Института НМФО
- 8) Бабушкин Яков Хаимович к.м.н, доцент, ассистент кафедра неврологии, психиатрии, мануальной медицины и медицинской реабилитации Института НМФО

Формы аттестации и оценочные материалы.

Текущая аттестация проводится в форме тестирования.

Примеры тестов для текущей и итоговой аттестации.

1. Если верхняя граница проводниковых расстройств болевой чувствительности определяется на уровне Т10 дерматома, поражение спинного мозга локализуется на уровне сегмента

- а) Т6 или Т7
- б) Т8 или Т9

- в) T9 или T10
 - г) T10 или T11
 - д) T11 или T12
- Эталон ответа: Б

2. Для полиневропатии Гийена - Барре характерно
- а) поражение черепных нервов
 - б) выраженные тазовые расстройства
 - в) стойкая двусторонняя пирамидная симптоматика
 - г) отсутствие повышения белка в ликворе
 - д) выраженный менингеальный синдром
- Эталон ответа: А

Критерии оценки.

Отлично	91-100 % правильных ответов
Хорошо	81-90 % правильных ответов
удовлетворительно	70-80 % правильных ответов
Неудовлетворительно	60 % и менее правильных ответов

Материально-технические условия реализации программы.

№п/п	Наименование специализированных аудиторий, кабинетов, лабораторий, симуляционных классов в ЦСО	Вид занятий (лекция, практическое занятие, семинар)	Наименование оборудования, компьютерного обеспечения др.
1	Учебная комната.	Семинарское занятие.	Компьютерная техника с возможностью подключения к сети "Интернет" и обеспечением доступа в электронную информационно-образовательную среду организации. Специализированная мебель (столы, стулья) Персональные компьютеры.

Система управления обучением (LMS) установлена на сервере дистанционного образования ВолгГМУ. Система представляет собой свободное (распространяющееся по лицензии GNU GPL, целью которой является предоставляющее пользователю права копировать, модифицировать и распространять (в т.ч. на коммерческой основе) программы, а также гарантировать, что пользователи всех производных программ получают вышеперечисленные права) веб-приложение, представляющее возможность создавать сайты для онлайн-обучения. Система управления обучением отвечает стандарту SCORM.

Для работы в системе управления обучением необходимо Internet – соединение. Рекомендуемая скорость подключения – не менее 1 Мбит/сек. Операционная система: Windows, MAC OS Linux.

Браузеры:

- Internet Explorer минимальная версия – 10, рекомендуемая версия – последняя
- Mozilla Firefox, минимальная версия – 10, рекомендуемая версия – последняя
- Google Chrome, минимальная версия – 30. 0, рекомендуемая версия – последняя

- Apple Safari, минимальная версия – 6, рекомендуемая версия – последняя

В настройках браузера необходимо разрешить выполнение сценариев Javascript. Также необходимо включить поддержку cookie.

Для просмотра документов необходимы: Adobe Reader, программы MS Office (Word, Excel, Power Point и др.) или Open Office.

Программное обеспечение QuickTime Flash player, необходимое для мультимедийных функций.

Для регистрации в системе управления обучением слушателю необходимо предоставить адрес электронной почты.

Рабочая программа модуля №5.

Цель программы.

Качественная подготовка слушателей в соответствии с перечнем компетенций, необходимых для освоения дополнительной профессиональной программы повышения квалификации «Совершенствование трудовых функций профессионального стандарта по специальности неврология» модуль «Проведение люмбальной пункции». Трудовая функция: Проведение обследования пациентов в целях выявления неврологических заболеваний, установления диагноза.

Планируемые результаты обучения

Планируемые результаты обучения вытекают из квалификационной характеристики врача – невролога; Профессионального стандарта специалиста в области «Невролога» (ПРИКАЗ от 26 февраля 2019 г. N 51н «ОБ УТВЕРЖДЕНИИ ПРОФЕССИОНАЛЬНОГО СТАНДАРТА "ВРАЧ - НЕВРОЛОГ")

Требования к квалификации врача-невролога:

Высшее образование - специалитет по специальности "Лечебное дело" или "Педиатрия" и подготовка в ординатуре по специальности "Неврология" или подготовка в интернатуре и (или) ординатуре по одной из специальностей: "Общая врачебная практика (семейная медицина)", "Педиатрия", "Терапия" и профессиональная переподготовка по специальности "Неврология"

Или высшее образование - специалитет по специальности "Лечебное дело", "Педиатрия" (для лиц, прошедших аккредитацию специалистов) и подготовка в ординатуре по специальности "неврология"

Трудовые действия (функции):

Трудовая функция (профессиональ-	Трудовые действия	Необходимые умения	Необходимые знания
---	--------------------------	---------------------------	---------------------------

ная компетенция)			
<p>А/01.8 (УЖ-1, ПК-1,5,6)</p>	<ul style="list-style-type: none"> • Сбор жалоб, анамнеза жизни у пациентов (их законных представителей) при заболеваниях и (или) состояниях нервной системы • Осмотр пациентов при заболеваниях и (или) состояниях нервной системы • Формулирование предварительного диагноза и составление плана лабораторных и инструментальных обследований пациентов при заболеваниях и (или) состояниях нервной системы • Направление пациентов при заболеваниях и (или) состояниях нервной системы на инструментальное обследование в соответствии с действующими порядками оказания медицинской помощи, клиническими рекомендациями (протоколами лечения) по вопросам оказания медицинской помощи, с учетом стандартов медицинской помощи • Направление пациентов при заболеваниях и (или) состояниях нервной системы на лабораторное обследование в соответствии с действующими порядками оказания медицинской по- 	<ul style="list-style-type: none"> • Осуществлять сбор жалоб, анамнеза жизни у пациентов при заболеваниях и (или) состояниях нервной системы • Интерпретировать и анализировать информацию, полученную от пациентов (их законных представителей) при заболеваниях и (или) состояниях нервной системы • Оценивать соматический статус пациентов при заболеваниях и (или) состояниях нервной системы (внешний осмотр, пальпация, аускультация, измерение артериального давления, пульса, температуры) • Исследовать и интерпретировать неврологический статус, в том числе: <ul style="list-style-type: none"> - оценивать уровень сознания (ясное, оглушение, сопор, кома, делирий); - оценивать общемозговые симптомы (уровень контакта с пациентом, ориентировка в месте, времени, собственной личности); оценивать функции черепных нервов (выявлять нарушения обоняния, оценивать изменения остроты зрения и полей зрения, оценивать фотореакции, исследовать объем движений глазных яблок, выявлять анизокорию, дипло- 	<ul style="list-style-type: none"> • Сбор жалоб, анамнеза жизни у пациентов (их законных представителей) при заболеваниях и (или) состояниях нервной системы • Осмотр пациентов при заболеваниях и (или) состояниях нервной системы • Формулирование предварительного диагноза и составление плана лабораторных и инструментальных обследований пациентов при заболеваниях и (или) состояниях нервной системы • Направление пациентов при заболеваниях и (или) состояниях нервной системы на инструментальное обследование в соответствии с действующими порядками оказания медицинской помощи, клиническими рекомендациями (протоколами лечения) по вопросам оказания медицинской помощи, с учетом стандартов медицинской помощи • Направление

	<p>мощи, клиническими рекомендациями (протоколами лечения) по вопросам оказания медицинской помощи, с учетом стандартов медицинской помощи</p> <ul style="list-style-type: none"> • Направление пациентов при заболеваниях и (или) состояниях нервной системы на консультацию к врачам-специалистам в соответствии с действующими порядками оказания медицинской помощи, клиническими рекомендациями (протоколами лечения) по вопросам оказания медицинской помощи, с учетом стандартов медицинской помощи • Установление диагноза с учетом действующей Международной статистической классификации болезней и проблем, связанных со здоровьем (далее - МКБ) 	<p>пию, страбизм, ограничение зрения, корковый и стволовой парез зрения, выявлять признаки нарушения чувствительности на лице - периферический (ядерное поражение, поражение корешка, ветви нерва) и (или) центральный тип, нарушения жевания, оценивать функции мимических мышц и выявлять центральный и периферический тип поражения мимических мышц, оценивать функции слезной железы, выявлять гипераккузию, нарушение вкуса на передней (2)/3 языка, выявлять признаки поражения вестибуло-кохлеарного нерва, оценивать нистагм, вестибулярное и невестибулярное головокружение, снижение слуха, оценивать функции каудальной группы черепных нервов, оценивать подвижность мягкого неба, глоточного рефлекса, глотания, фонацию, вкусовую функцию на задней 1/3 языка); выявлять наличие вегетативных нарушений;</p> <ul style="list-style-type: none"> - оценивать силу мышц, которые участвуют в поднимании плеч, повороте головы в стороны; - оценивать четкость речи пациента, выявлять нарушения артикуляции, атрофии мышц языка и нарушения движений языка; 	<p>пациентов при заболеваниях и (или) состояниях нервной системы на лабораторное обследование в соответствии с действующими порядками оказания медицинской помощи, клиническими рекомендациями (протоколами лечения) по вопросам оказания медицинской помощи, с учетом стандартов медицинской помощи</p> <ul style="list-style-type: none"> • Направление пациентов при заболеваниях и (или) состояниях нервной системы на консультацию к врачам-специалистам в соответствии с действующими порядками оказания медицинской помощи, клиническими рекомендациями (протоколами лечения) по вопросам оказания медицинской помощи, с учетом стандартов медицинской помощи • Установление диагноза с учетом действующей Международной статистической классификации болезней и проблем, связанных со здоровьем (далее -
--	---	---	--

		<ul style="list-style-type: none"> - выявлять альтернирующие синдромы, бульбарный и псевдобульбарный синдром; выявлять нарушения мышечного тонуса; - вызывать и оценивать глубокие и поверхностные рефлексy; - вызывать патологические пирамидные рефлексy, защитные спинальные рефлексy, клонусы, синкинезии; - оценивать мышечные атрофии, фибрилляции и фасцикуляции; выявлять невральные, корешковые, сегментарные, спинальные, проводниковые (спинальные или церебральные) и корковые расстройства чувствительности; выявлять симптомы натяжения нервных стволов и корешков; - оценивать координацию движений; - оценивать выполнение координаторных проб; оценивать ходьбу; - исследовать равновесие в покое; - выявлять основные симптомы атаксии; - оценивать высшие корковые функции (речь, гнозис, праксис, чтение, письмо, счет, память, внимание, интеллект) и их расстройства; выявлять вегетативные 	МКБ)
--	--	--	------

		<p>нарушения, нарушения терморегуляции, потоотделения, трофические расстройства, нарушения тазовых функций</p> <ul style="list-style-type: none"> • Интерпретировать и анализировать результаты осмотра и обследования пациентов при заболеваниях и (или) состояниях нервной системы • Обосновывать и составлять план обследования пациентов при заболеваниях и (или) состояниях нервной системы • Обосновывать и планировать объем инструментального обследования пациентов при заболеваниях и (или) состояниях нервной системы в соответствии с действующими порядками оказания медицинской помощи, клиническими рекомендациями (протоколами лечения) по вопросам оказания медицинской помощи, с учетом стандартов медицинской помощи • Интерпретировать и анализировать результаты инструментального обследования пациентов при заболеваниях и (или) состояниях нервной системы, в том числе компьютерной томографии, магнитно-резонансной томографии, позитронно-эмиссионной томографии, методов функциональной нейровизуализации, рентгенографии, офтальмоскопии, элект- 	
--	--	---	--

		<p>троэнцефалографии, электронейромиографии, реоэнцефалографии, эхоэнцефалографии, вызванных потенциалов, ультразвукового дуплексного сканирования/дуплексного сканирования/триплексного сканирования/ультразвуковой доплерографии/транскраниальной доплерографии, транскраниальной магнитной стимуляции</p> <ul style="list-style-type: none"> • Обосновывать и планировать объем лабораторного обследования пациентов при заболеваниях и (или) состояниях нервной системы в соответствии с действующими порядками оказания медицинской помощи, клиническими рекомендациями (протоколами лечения) по вопросам оказания медицинской помощи, с учетом стандартов медицинской помощи • Интерпретировать и анализировать результаты лабораторного обследования пациентов при заболеваниях и (или) состояниях нервной системы • Производить лекарственные пробы (прозериновая проба, аспириновая проба) • Выполнять люмбальную пункцию • Обосновывать необходимость направления к врачам-специалистам пациентов при заболева- 	
--	--	--	--

		<p>ниях и (или) состояниях нервной системы в соответствии с действующими клиническими рекомендациями (протоколами лечения) по вопросам оказания медицинской помощи, порядками оказания медицинской помощи, с учетом стандартов медицинской помощи</p> <ul style="list-style-type: none"> • Интерпретировать и анализировать результаты осмотра врачами-специалистами пациентов при заболеваниях и (или) состояниях нервной системы • Выявлять клинические симптомы и синдромы у пациентов при заболеваниях и (или) состояниях нервной системы • Устанавливать синдромологический и топический диагноз у пациентов при заболеваниях и (или) состояниях нервной системы • Использовать алгоритм постановки диагноза (основного, сопутствующего и осложнений) с учетом МКБ • Производить дифференциальную диагностику пациентам при заболеваниях и (или) состояниях нервной системы • Применять медицинские изделия в соответствии с действующими порядками оказания медицинской помощи, клиническими рекомендациями (протоколами лечения) по вопросам оказания меди- 	
--	--	--	--

		<p>цинской помощи, с учетом стандартов медицинской помощи</p> <ul style="list-style-type: none"> • Определять медицинские показания для оказания скорой, в том числе скорой специализированной, медицинской помощи пациентам при заболеваниях и (или) состояниях нервной системы 	
--	--	---	--

Совершенствованию подлежат следующие компетенции:

- готовностью к абстрактному мышлению, анализу, синтезу (УК-1);

профилактическая деятельность:

- готовность к осуществлению комплекса мероприятий, направленных на сохранение и укрепление здоровья и включающих в себя формирование здорового образа жизни, предупреждение возникновения и (или) распространения заболеваний взрослого населения, их раннюю диагностику, выявление причин и условий их возникновения и развития, а также направленных на устранение вредного влияния на здоровье человека факторов среды его обитания (ПК-1);

диагностическая деятельность:

- готовность к определению у пациентов патологических состояний, симптомов, синдромов заболеваний, нозологических форм в соответствии с Международной статистической классификацией болезней и проблем, связанных со здоровьем (ПК-5);

Учебный план.

№	Наименование модуля	Всего часов	В том числе			Форма контроля	Формируемые компетенции	
			Лекции	Семинарское занятие	Стажир.		УК	ПК
1	«Проведение люмбальной пункции»	6	-			Т/к	УК-1	ПК-1, 5

Тематический план модуля № 5.

№ п/п	Тема семинарских занятий	Количество часов	
		Ауд	лекции
1.	Методика проведения, оценка и возможные осложнения при проведении люмбальной пункции	6	0

Учебно-методическое и информационное обеспечение дисциплины

Основная литература	Гусев Е.И. Неврология и нейрохирургия : учебник : в 2 т. Т. 1. Неврология / Гусев Е.И., Коновалов А.Н., Скворцова В.И. - 4-е изд., доп. - М. : ГЭОТАР-Медиа, 2015. - 640 с. : ил. - ISBN 978-5-9704-2901-3. - Текст : электронный // ЭБС "Консультант студента" : [сайт]. - URL : http://www.studentlibrary.ru/book/ISBN9785970429013.html
	Никифоров А. С. Общая неврология / А. С. Никифоров, Е. И. Гусев. - 2-е изд., испр. и доп. - М. : ГЭОТАР-Медиа, 2015. - 704 с. : ил. - ISBN 978-5-9704-3385-0. - Текст : электронный // ЭБС "Консультант студента" : [сайт]. - URL : http://www.studentlibrary.ru/book/ISBN9785970433850.html
	Скоромец А. А. Нервные болезни [Текст] : учеб. пособие для системы послевуз. образования врачей по спец. "Терапия" / А. А. Скоромец, А. П. Скоромец, Т. А. Скоромец. - 8-е изд. - М. : МЕДпресс-информ, 2014. - 554, [6] с. : ил.
	Триумфов А. В. Топическая диагностика заболеваний нервной системы [Текст] : краткое рук-во / А. В. Триумфов. - 17-е изд. - М. : МЕДпресс-информ, 2012. - 261, [3] с. : ил., [8] л. ил., цв. ил.
Дополнительная литература	Петрухин А.С. Детская неврология : учебник : в 2 т. Т. 1 : Общая неврология / А. С. Петрухин. - М. : ГЭОТАР-Медиа, 2012. - 272 с. : ил. - ISBN 978-5-9704-2262-5. - Текст : электронный // ЭБС "Консультант студента" : [сайт]. - URL : http://www.studentlibrary.ru/book/ISBN9785970422625.html
	Петрухин А.С. Детская неврология : учебник : в 2 т. Т. 2 : Клиническая неврология / А. С. Петрухин. - М. : ГЭОТАР-Медиа, 2012. - 560 с. : ил. - ISBN 978-5-9704-2263-2. - Текст : электронный // ЭБС "Консультант студента" : [сайт]. - URL : http://www.studentlibrary.ru/book/ISBN9785970422632.html
	Петрухин А. С. Детская неврология [Текст] : учебник для обучающихся по дисциплине "Нервные болезни" по спец. 060103.65 "Педиатрия" : в 2 т. Т. 1 / А. С. Петрухин. - М. : ГЭОТАР-Медиа, 2009. - 272 с. : ил., цв. ил.
	Петрухин А. С. Детская неврология [Текст] : в 2 т. : учебник для обучающихся по дисциплине "Нервные болезни" по спец. 060103.65 "Педиатрия". Т. 2 / А. С. Петрухин. - М. : ГЭОТАР-Медиа, 2009. - 555, [5] с. : ил., цв. ил.
	Скоромец А. А. Нервные болезни / Скоромец А. А., Сорокоумов В. А., Скоромец Т. А. - Текст : электронный // Справочник врача скорой и неотложной медицинской помощи / под ред. С.Ф. Багненко и И.Н. Ершовой. - Изд. 6-е, перераб. и доп. - СПб. : Политехника, 2011. – Гл. IV. – С. 88-111. – ЭБС "Консультант студента" : [сайт]. - URL :

	http://www.studentlibrary.ru/book/ISBN9785732504514.html
	Петрухин А. С. Неврология : видеопрактикум / А. С. Петрухин, К. В. Воронкова, И. Д. Лемешко. - М. : ГЭОТАР-Медиа, 2013. - Текст : электронный // ЭБС "Консультант студента" : [сайт]. - URL : http://www.studentlibrary.ru/book/06-COS-2386.html
	Авакян Г. Н. Рациональная фармакотерапия в неврологии : руководство для практикующих врачей / Авакян Г. Н., Гехт А. Б., Никифоров А. С. ; под общ. ред. Е. И. Гусева. - М. : Литтерра, 2014. - 744 с. - Текст : электронный // ЭБС "Консультант студента" : [сайт]. - URL : http://www.studentlibrary.ru/book/ISBN9785423501150.html
	Клинические рекомендации. Неврология и нейрохирургия / под ред. Е. И. Гусева, А. Н. Коновалова - 2-е изд., перераб. и доп. - М. : ГЭОТАР-Медиа, 2015. - 424 с. - ISBN 978-5-9704-3332-4. - Текст : электронный // ЭБС "Консультант студента" : [сайт]. - URL : http://www.studentlibrary.ru/book/ISBN9785970433324.html
	Никифоров А. С. Частная неврология / А. С. Никифоров, Е. И. Гусев. - 2-е изд., испр. и доп. - М. : ГЭОТАР-Медиа, 2013. - 768 с. : ил. - ISBN 978-5-9704-2660-9. - Текст : электронный // ЭБС "Консультант студента" : [сайт]. - URL : http://www.studentlibrary.ru/book/ISBN9785970426609.html
	Практическая неврология : руководство для врачей / под ред. А.С. Каддыкова, Л.С. Манвелова, В.В. Шведкова. - М. : ГЭОТАР-Медиа, 2011. - 448 с. - (Библиотека врача-специалиста). - ISBN 978-5-9704-1711-9. - Текст : электронный // ЭБС "Консультант студента" : [сайт]. - URL : http://www.studentlibrary.ru/book/ISBN9785970417119.html
	Гусев Е. И. Неврология и нейрохирургия : в 2 т. Т. 1 / Гусев Е. И., Коновалов А. Н., Скворцова В. И. - 2-е изд., испр. и доп. - М. : ГЭОТАР-Медиа, 2013. - 624 с. : ил. - ISBN 978-5-9704-2604-3. - Текст : электронный // ЭБС "Консультант студента" : [сайт]. - URL : http://www.studentlibrary.ru/book/ISBN9785970426043.html
	Котов С. В. Основы клинической неврологии. Клиническая нейроанатомия, клиническая нейрофизиология, топическая диагностика заболеваний нервной системы : руководство / Котов С. В. - М. : ГЭОТАР-Медиа, 2011. - 672 с. : ил. - ISBN 978-5-9704-1886-4. - Текст : электронный // ЭБС "Консультант студента" : [сайт]. - URL : http://www.studentlibrary.ru/book/ISBN9785970418864.html

Организационно – педагогические условия реализации программы.

При реализации программы дополнительного профессионального образования повышения квалификации применяется вариант дискретного обучения с поэтапным освоением отдельных учебных модулей в порядке, установленном дополнительной профессиональной программой и расписанием занятий.

Учебные занятия по образовательной программе «Совершенствование трудовых функций профессионального стандарта по специальности неврология» проводятся в форме контактной работы слушателя с преподавателем

Виды учебных занятий:

- семинарские занятия (СЗ) - учебные занятия, направлены на рассмотрение

теоретических вопросов с возможностью демонстрацию преподавателем отдельных навыков в имитационной деятельности, проведение текущего контроля (собеседование по контрольным вопросам);

Формы контроля:

Виды контроля по освоению рабочей программы «Совершенствование трудовых функций профессионального стандарта по специальности неврология»:

• *текущий контроль* успеваемости

➤ собеседование по контрольным вопросам (С) – средство контроля, организованное как специальная беседа преподавателя со слушателем по контрольным вопросам темы занятия и рассчитанное на выяснение объема знаний ординатора по определенному разделу, проблеме,

➤ тестирование (Т) – система стандартизированных заданий, позволяющих автоматизировать процедуру измерения уровня знаний и умений ординатора,

СПИСОК ППС, участвующих в педагогическом процессе:

- 9) Барулин Александр Евгеньевич д.м.н, доцент, заведующий кафедрой неврологии, психиатрии, мануальной медицины и медицинской реабилитации Института НМФО
- 10) Курушина Ольга Викторовна д.м.н, доцент, ассистент кафедра неврологии, психиатрии, мануальной медицины и медицинской реабилитации Института НМФО
- 11) Гордеева Ирина Евгеньевна к.м.н, ассистент кафедра неврологии, психиатрии, мануальной медицины и медицинской реабилитации Института НМФО
- 12) Бабушкин Яков Хаимович к.м.н, доцент, ассистент кафедра неврологии, психиатрии, мануальной медицины и медицинской реабилитации Института НМФО

Формы аттестации и оценочные материалы

Текущий контроль проводится в форме тестирования.

Примеры тестов для текущего контроля.

- а. 1. Для полиневропатии Гийена - Барре характерно появление белково-клеточной диссоциации в ликворе
- б. а) с 1-го дня заболевания
- в. б) с 3-го дня заболевания
- г. в) со 2-й недели заболевания
- д. г) с 3-й недели заболевания
- е. д) с 4-й недели заболевания
- ж. Эталон ответа: В

- з. 2. При вирусных энцефалитах в ликворе наблюдается
- и. а) лимфоцитарный плеоцитоз
- к. б) снижение содержания белка
- л. в) увеличение содержания хлоридов
- м. г) увеличение содержания глюкозы
- н. д) верно все перечисленное
- о. Эталон ответа: А

Критерии оценки.

Отлично	91-100 % правильных ответов
Хорошо	81-90 % правильных ответов
удовлетворительно	70-80 % правильных ответов
Неудовлетворительно	60 % и менее правильных ответов

Дополнительная профессиональная программа считается успешно освоенной, если на итоговой аттестации слушатель показал знание основных положений программы, умение решить конкретные практические задачи из числа предусмотренных программой, использовать рекомендуемую литературу и клинические рекомендации по нозологическим формам.

По результатам аттестационных испытаний, включенных в итоговую аттестацию, выявляются оценки по четырех балльной системе («отлично», «хорошо», «удовлетворительно», «неудовлетворительно») с использованием аддитивного принципа (принцип «сложения»).

На итоговой аттестации используются следующие критерии оценки освоения обучающимися дополнительной профессиональной программы:

- оценка «неудовлетворительно» выставляется обучающемуся, не показавшему освоение планируемых результатов (знаний, умений, компетенций), предусмотренных ДПП, допустившему серьезные ошибки в выполнении предусмотренных программой заданий.

- оценка «удовлетворительно» выставляется обучающемуся, показавшему частичное освоение планируемых результатов, предусмотренных ДПП, сформированность не в полной мере новых и профессиональных умений для осуществления профессиональной деятельности, знакомому с литературой, публикациями по программе;

- оценка «хорошо» выставляется обучающемуся, показавшему освоение планируемых результатов, предусмотренных ДПП, изучившему литературу, рекомендованную программой, способному к самостоятельному пополнению и обновлению знаний в ходе дальнейшего обучения и профессиональной деятельности.

- оценка «отлично» выставляется обучающемуся, показавшему полное освоение планируемых результатов, всестороннее и глубокое изучение литературы, публикаций, умение выполнять задания с привнесением собственного видения проблемы, собственного варианта решения практической задачи, проявившего творческие способности в понимании и применении на практике содержания обучения.

Материально-технические условия реализации программы

№п/п	Наименование специализированных аудиторий, кабинетов, лабораторий, симуляционных классов в ЦСО	Вид занятий (лекция, практическое занятие, семинар)	Наименование оборудования, компьютерного обеспечения др.
1	Учебная комната.	Семинарское занятие.	Компьютерная техника с возможностью подключения к сети "Интернет" и обеспечением доступа в электронную информационно-образовательную среду организации. Специализированная мебель (столы, стулья) Персональные компьютеры.

Система управления обучением (LMS) установлена на сервере дистанционного образования ВолгГМУ. Система представляет собой свободное (распространяющееся по лицензии GNU GPL, целью которой является предоставляющее пользователю права копировать, модифицировать и распространять (в т.ч. на коммерческой основе) программы, а также гарантировать, что пользователи всех производных программ получают вышеперечисленные права) веб-приложение, представляющее возможность создавать сайты для онлайн-обучения. Система управления обучением отвечает стандарту SCORM.

Для работы в системе управления обучением необходимо Internet – соединение. Рекомендуемая скорость подключения – не менее 1 Мбит/сек. Операционная система: Windows, MAC OS Linux.

Браузеры:

- Internet Explorer минимальная версия – 10, рекомендуемая версия – последняя
- Mozilla Firefox, минимальная версия – 10, рекомендуемая версия – последняя
- Google Chrome, минимальная версия – 30. 0, рекомендуемая версия – последняя
- Apple Safari, минимальная версия – 6, рекомендуемая версия – последняя

В настройках браузера необходимо разрешить выполнение сценариев Javascript. Также необходимо включить поддержку cookie.

Для просмотра документов необходимы: Adobe Reader, программы MS Office (Word, Excel, Power Point и др.) или Open Office.

Программное обеспечение QuickTime Flash player, необходимое для мультимедийных функций.

Для регистрации в системе управления обучением слушателю необходимо предоставить адрес электронной почты.

Рабочая программа модуля №6.

Цель программы.

Качественная подготовка слушателей в соответствии с перечнем компетенций, необходимых для освоения программы дополнительного профессионального образования повышения квалификации «Совершенствование трудовых функций профессионального стандарта по специальности неврология» модуль «Обучающий симуляционный курс».

Планируемые результаты обучения

Планируемые результаты обучения вытекают из квалификационной характеристики врача – невролога; Профессионального стандарта специалиста в области «Невролога» (ПРИКАЗ от 26 февраля 2019 г. N 51н «ОБ УТВЕРЖДЕНИИ ПРОФЕССИОНАЛЬНОГО СТАНДАРТА "ВРАЧ - НЕВРОЛОГ")

Требования к квалификации врача-невролога:

Высшее образование - специалитет по специальности "Лечебное дело" или "Педиатрия" и подготовка в ординатуре по специальности "Неврология" или подготовка в интернатуре и (или) ординатуре по одной из специальностей: "Общая врачебная практика (семейная медицина)", "Педиатрия", "Терапия" и профессиональная переподготовка по специальности "Неврология"

Или высшее образование - специалитет по специальности "Лечебное дело", "Педиатрия" (для лиц, прошедших аккредитацию специалистов) и подготовка в ординатуре по специальности "неврология"

Трудовые действия (функции):

Трудовая функция (профессиональная компетенция)	Трудовые действия	Необходимые умения	Необходимые знания
А/01.8 (УК-1, ПК-1,5,6)	<ul style="list-style-type: none"> • Сбор жалоб, анамнеза жизни у пациентов (их законных представителей) при заболеваниях и (или) состояниях нервной системы • Осмотр пациентов при заболеваниях и (или) состояниях нервной системы • Формулирование предварительного диагноза и составление плана лабораторных и инструментальных обследований пациентов при заболеваниях и (или) состояниях нервной системы • Направление пациентов при заболеваниях и (или) состояниях нервной системы на инструментальное обследование в соответствии с действующими порядками оказания медицинской помощи, клиническими рекомендациями (протоколами лечения) по вопросам оказания медицинской помощи, с учетом стандартов медицинской помощи • Направление пациентов при заболеваниях и (или) состояниях нервной системы на лабораторное обследование в со- 	<ul style="list-style-type: none"> • Осуществлять сбор жалоб, анамнеза жизни у пациентов при заболеваниях и (или) состояниях нервной системы • Интерпретировать и анализировать информацию, полученную от пациентов (их законных представителей) при заболеваниях и (или) состояниях нервной системы • Оценивать соматический статус пациентов при заболеваниях и (или) состояниях нервной системы (внешний осмотр, пальпация, аускультация, измерение артериального давления, пульса, температуры) • Исследовать и интерпретировать неврологический статус, в том числе: <ul style="list-style-type: none"> - оценивать уровень сознания (ясное, оглушение, сопор, кома, делирий); - оценивать общие мозговые симптомы (уро- 	<ul style="list-style-type: none"> • Общие вопросы организации медицинской помощи населению • Порядок оказания медицинской помощи, клинические рекомендации (протоколы лечения) по вопросам оказания медицинской помощи пациентам при заболеваниях и (или) состояниях нервной системы • Анатомическое строение центральной и периферической нервной системы, строение оболочек и сосудов мозга, строение опорно-двигательного аппарата • Основные физические методы обследования нервной системы • Основы топической и синдромологической диагностики неврологических заболеваний • Принципы организации произвольного движения, механизмы регуляции мышечного тонуса, нейрофизиологи-

	<p>ответствии с действующими порядками оказания медицинской помощи, клиническими рекомендациями (протоколами лечения) по вопросам оказания медицинской помощи, с учетом стандартов медицинской помощи</p> <ul style="list-style-type: none"> • Направление пациентов при заболеваниях и (или) состояниях нервной системы на консультацию к врачам-специалистам в соответствии с действующими порядками оказания медицинской помощи, клиническими рекомендациями (протоколами лечения) по вопросам оказания медицинской помощи, с учетом стандартов медицинской помощи • Установление диагноза с учетом действующей Международной статистической классификации болезней и проблем, связанных со здоровьем (далее - МКБ) 	<p>вень контакта с пациентом, ориентировка в месте, времени, собственной личности); оценивать функции черепных нервов (выявлять нарушения обоняния, оценивать изменения остроты зрения и полей зрения, оценивать фотореакции, исследовать объем движений глазных яблок, выявлять анизокорию, диплопию, страбизм, ограничение взора, корковый и стволовой парез взора, выявлять признаки нарушения чувствительности на лице - периферический (ядерное поражение, поражение корешка, ветви нерва) и (или) центральный тип, нарушения жевания, оценивать функции мимических мышц и выявлять центральный и периферический тип поражения мимических мышц, оценивать функции слезной железы, выявлять гиперacusию, нарушение вкуса на передней (2)/з языка, выявлять признаки поражения вестибуло-кохлеарного нерва, оценивать нистагм, вестибулярное и не-</p>	<p>ческие и нейрохимические механизмы регуляции деятельности экстрапирамидной нервной системы, патогенетические основы экстрапирамидных двигательных расстройств, гипотенно-гиперкинетический и гипертонно-гипокинетический синдромы, координаторные нарушения, клинические особенности различных типов атаксий, симптомы и синдромы поражения мозжечка</p> <ul style="list-style-type: none"> • Признаки центрального и периферического пареза, боковой амиотрофического синдрома • Типы расстройств чувствительности, нейропатологические, нейрохимические и психологические аспекты боли, антиноцицептивная система • Основные альтернирующие синдромы при поражении ствола головного мозга • Основные дислокационные синдромы (супратенториального и субтенториального вклинения) • Синдромы поражения лобной, височной, теменной, затылочной долей, лимбиче-
--	--	---	--

		<p>стибулярное головокружение, снижение слуха, оценивать функции каудальной группы черепных нервов, оценивать подвижность мягкого неба, глоточного рефлекса, глотания, фонацию, вкусовую функцию на задней 1/3 языка); выявлять наличие вегетативных нарушений;</p> <p>- оценивать силу мышц, которые участвуют в поднимании плеч, повороте головы в стороны;</p> <p>- оценивать четкость речи пациента, выявлять нарушения артикуляции, атрофии мышц языка и нарушение движений языка;</p> <p>- выявлять альтернирующие синдромы, бульбарный и псевдобульбарный синдром; выявлять нарушения мышечного тонуса;</p> <p>- вызывать и оценивать глубокие и поверхностные рефлексы;</p> <p>- вызывать патологические пирамидные рефлексы, защитные спинальные рефлексы, клонусы, синкинезии;</p>	<p>ской системы, таламуса, гипоталамуса и гипофиза</p> <ul style="list-style-type: none"> • Нарушение высших мозговых функций • Этиология, патогенез, диагностика и клинические проявления основных заболеваний и (или) состояний нервной системы: <p>- сосудистые заболевания головного мозга, острые нарушения мозгового кровообращения; хроническая ишемия головного мозга;</p> <p>- демиелинизирующие заболевания;</p> <p>- инфекционные заболевания;</p> <p>- опухоли нервной системы;</p> <p>- черепно-мозговая и спинальная травмы;</p> <p>- травмы периферических нервов; пароксизмальные нарушения (эпилепсия, синкопальные состояния, первичные головные боли);</p> <p>- нервно-мышечные заболевания;</p> <p>- заболевания периферической нервной системы (дорсопатии, болевые синдромы); метаболиче-</p>
--	--	--	---

		<p>- оценивать мышечные атрофии, фибрилляции и фасцикуляции; выявлять невральные, корешковые, сегментарные, спинальные, проводниковые (спинальные или церебральные) и корковые расстройства чувствительности; выявлять симптомы натяжения нервных стволов и корешков;</p> <p>- оценивать координацию движений;</p> <p>- оценивать выполнение координаторных проб; оценивать ходьбу;</p> <p>- исследовать равновесие в покое;</p> <p>- выявлять основные симптомы атаксии;</p> <p>- оценивать высшие корковые функции (речь, гнозис, праксис, чтение, письмо, счет, память, внимание, интеллект) и их расстройства; выявлять вегетативные нарушения, нарушения терморегуляции, потоотделения, трофические расстройства, нарушения тазовых функций</p>	<p>ские расстройства и интоксикации нервной системы;</p> <p>- паразитарные заболевания нервной системы;</p> <p>- дегенеративные заболевания нервной системы;</p> <p>- экстрапирамидные заболевания; деменции и когнитивные расстройства;</p> <p>- патология вегетативной нервной системы;</p> <p>- коматозные состояния и другие нарушения сознания</p> <ul style="list-style-type: none"> • Современные методы клинической, лабораторной, инструментальной, нейрофизиологической диагностики заболеваний и (или) состояний нервной системы • Показания к госпитализации в неврологическое отделение (неврологический центр) или отделение нейрореанимации • МКБ • Симптомы и синдромы осложнений, побочных действий, нежелательных реакций, в том числе серьезных и непредвиденных, возникших в ре-
--	--	--	--

		<ul style="list-style-type: none"> • Интерпретировать и анализировать результаты осмотра и обследования пациентов при заболеваниях и (или) состояниях нервной системы • Обосновывать и составлять план обследования пациентов при заболеваниях и (или) состояниях нервной системы • Обосновывать и планировать объем инструментального обследования пациентов при заболеваниях и (или) состояниях нервной системы в соответствии с действующими порядками оказания медицинской помощи, клиническими рекомендациями (протоколами лечения) по вопросам оказания медицинской помощи, с учетом стандартов медицинской помощи • Интерпретировать и анализировать результаты инструментального обследования пациентов при заболеваниях и (или) состояниях нервной системы, в том числе компьютерной томографии, магнитно-резонансной томографии, позитронно-эмиссионной то- 	<p>зультате диагностических процедур у пациентов при заболеваниях и (или) состояниях нервной системы</p>
--	--	---	--

		<p>мографии, методов функциональной нейровизуализации, рентгенографии, офтальмоскопии, электроэнцефалографии, электронейромиографии, реоэнцефалографии, эхоэнцефалографии, вызванных потенциалов, ультразвукового дуплексного сканирования/дуплексного сканирования/триплексного сканирования/ультразвуковой доплерографии/транскраниальной доплерографии, транскраниальной магнитной стимуляции</p> <ul style="list-style-type: none"> • Обосновывать и планировать объем лабораторного обследования пациентов при заболеваниях и (или) состояниях нервной системы в соответствии с действующими порядками оказания медицинской помощи, клиническими рекомендациями (протоколами лечения) по вопросам оказания медицинской помощи, с учетом стандартов медицинской помощи • Интерпретировать и анализировать результаты лабораторного обследования 	
--	--	---	--

		<p>пациентов при заболеваниях и (или) состояниях нервной системы</p> <ul style="list-style-type: none"> • Производить лекарственные пробы (прозеринавая проба, аспириновая проба) • Выполнять люмбальную пункцию • Обосновывать необходимость направления к врачам-специалистам пациентов при заболеваниях и (или) состояниях нервной системы в соответствии с действующими клиническими рекомендациями (протоколами лечения) по вопросам оказания медицинской помощи, порядками оказания медицинской помощи, с учетом стандартов медицинской помощи • Интерпретировать и анализировать результаты осмотра врачами-специалистами пациентов при заболеваниях и (или) состояниях нервной системы • Выявлять клинические симптомы и синдромы у пациентов при заболеваниях и (или) состояниях нервной системы • Устанавливать синдромологический и топический диагноз у пациентов при 	
--	--	---	--

		<p>заболеваниях и (или) состояниях нервной системы</p> <ul style="list-style-type: none"> • Использовать алгоритм постановки диагноза (основного, сопутствующего и осложнений) с учетом МКБ • Производить дифференциальную диагностику пациентам при заболеваниях и (или) состояниях нервной системы • Применять медицинские изделия в соответствии с действующими порядками оказания медицинской помощи, клиническими рекомендациями (протоколами лечения) по вопросам оказания медицинской помощи, с учетом стандартов медицинской помощи • Определять медицинские показания для оказания скорой, в том числе скорой специализированной, медицинской помощи пациентам при заболеваниях и (или) состояниях нервной системы 	
--	--	---	--

<p>A/02.8 (УК-1, ПК-1,5,6)</p>	<ul style="list-style-type: none"> • Разработка плана лечения пациентов при заболеваниях и (или) состояниях нервной системы с учетом диагноза, возраста и клинической картины в соответствии с действующими порядками оказания медицинской помощи, клиническими рекомендациями (протоколами лечения) по вопросам оказания медицинской помощи, с учетом стандартов медицинской помощи • Назначение лекарственных препаратов, медицинских изделий и лечебного питания пациентам при заболеваниях и (или) состояниях нервной системы в соответствии с действующими порядками оказания медицинской помощи, клиническими рекомендациями (протоколами лечения) по вопросам оказания медицинской помощи, с учетом стандартов медицинской помощи • Оценка эффективности и безопасности применения лекарственных препаратов, медицинских изделий и лечебного питания у пациентов при заболеваниях и (или) состояниях нервной системы • Назначение физиотерапевтических методов, рефлексотерапии, лечебной физкультуры, мас- 	<ul style="list-style-type: none"> • Разрабатывать план лечения пациентов при заболеваниях и (или) состояниях нервной системы в соответствии с действующими порядками оказания медицинской помощи, клиническими рекомендациями (протоколами лечения) по вопросам оказания медицинской помощи, с учетом стандартов медицинской помощи • Назначать лекарственные препараты, медицинские изделия и лечебное питание пациентам при заболеваниях и (или) состояниях нервной системы в соответствии с действующими порядками оказания медицинской помощи, клиническими рекомендациями (протоколами лечения) по вопросам оказания медицинской помощи, с учетом стандартов медицинской помощи • Оценивать эффективность 	<ul style="list-style-type: none"> • Порядок оказания медицинской помощи пациентам при заболеваниях и (или) состояниях нервной системы • Стандарты медицинской помощи при заболеваниях и (или) состояниях нервной системы • Клинические рекомендации (протоколы лечения) по вопросам оказания медицинской помощи пациентам при заболеваниях и (или) состояниях нервной системы • Современные методы лечения следующих заболеваний нервной системы: <ul style="list-style-type: none"> - острые сосудистые заболевания головного и спинного мозга; - хроническая ишемия головного мозга; - деменции и когнитивные расстройства эпилепсия, синкопальные состояния; - головные боли (первичные, вторичные); - демиелинизирующие заболевания; - инфекционные заболевания нервной системы;
--	--	--	--

	<p>сажа, мануальной терапии пациентам при заболеваниях и (или) состояниях нервной системы в соответствии с действующими порядками оказания медицинской помощи, клиническими рекомендациями (протоколами лечения) по вопросам оказания медицинской помощи, с учетом стандартов медицинской помощи</p> <ul style="list-style-type: none"> • Оценка эффективности и безопасности применения лекарственных препаратов, медицинских изделий и лечебного питания у пациентов при заболеваниях и (или) состояниях нервной системы • Профилактика или лечение осложнений, побочных действий, нежелательных реакций, в том числе серьезных и непредвиденных, возникших в результате диагностических или лечебных манипуляций, применения лекарственных препаратов и (или) медицинских изделий, лечебного питания 	<p>и безопасность применения лекарственных препаратов, медицинских изделий и лечебного питания у пациентов при заболеваниях и (или) состояниях нервной системы</p> <ul style="list-style-type: none"> • Предотвращать или устранять осложнения, побочные действия, нежелательные реакции, в том числе серьезные и непредвиденные, возникшие в результате диагностических или лечебных манипуляций, применения лекарственных препаратов и (или) медицинских изделий, лечебного питания • Проводить мониторинг заболевания и (или) состояния нервной системы, корректировать план лечения в зависимости от особенностей течения 	<ul style="list-style-type: none"> - опухоли нервной системы; - черепно-мозговая и спинальная травмы; - травмы периферических нервов; нервно-мышечные заболевания; - заболевания периферической нервной системы (дорсопатии, болевые синдромы); - метаболические расстройства и интоксикации нервной системы; - паразитарные заболевания нервной системы; паразитарные заболевания нервной системы; - дегенеративные заболевания нервной системы; - экстрапиримидные заболевания; - патология вегетативной нервной системы; - коматозные состояния и другие нарушения сознания • Механизм действия лекарственных препаратов, медицинских изделий и лечебного пита-
--	---	---	---

			<p>ния, применяемых в неврологии; показания и противопоказания к назначению; возможные осложнения, побочные действия, нежелательные реакции, в том числе серьезные и непредвиденные</p> <ul style="list-style-type: none"> • Методы немедикаментозного лечения заболеваний и (или) состояний нервной системы; показания и противопоказания; возможные осложнения, побочные действия, нежелательные реакции, в том числе серьезные и непредвиденные • Способы предотвращения или устранения осложнений, побочных действий, нежелательных реакций, в том числе серьезных и непредвиденных, возникших при обследовании или лечении пациентов при заболеваниях и (или) состояниях нервной системы
--	--	--	---

<p>А/08.8 (УК-1, ПК-1,5,6)</p>	<ul style="list-style-type: none"> • Оценка состояния пациентов, требующих оказания медицинской помощи в экстренной форме • Распознавание состояний, представляющих угрозу жизни пациентов, включая состояние клинической смерти (остановка жизненно важных функций организма человека (кровообращения и (или) дыхания), требующих оказания медицинской помощи в экстренной форме • Оказание медицинской помощи в экстренной форме пациентам при состояниях, представляющих угрозу жизни пациентов, в том числе клинической смерти (остановка жизненно важных функций организма человека (кровообращения и/или дыхания) • Применение лекарственных препаратов и медицинских изделий при оказании медицинской помощи в экстренной форме 	<ul style="list-style-type: none"> • Распознавать состояния, требующие оказания медицинской помощи в экстренной форме, в том числе клинические признаки внезапного прекращения кровообращения и дыхания • Выполнять мероприятия базовой сердечно-легочной реанимации в сочетании с электроимпульсной терапией (дефибрилляцией) • Оказывать экстренную медицинскую помощь при внезапных заболеваниях и состояниях с признаками угрозы жизни лицам с болезнями почек и (или) нарушениями функции почек, в том числе при остром почечном повреждении, а также реципиентам трансплантированной почки • Оказывать медицинскую помощь в экстренной форме при состояниях, представляющих угрозу жизни пациентов, в том числе клинической смерти (остановка жизненно важных функций организма человека (кровообращения и/или дыхания) • Применять лекарственные препараты и ме- 	<ul style="list-style-type: none"> • Методика сбора жалоб и анамнеза у пациентов (их законных представителей) • Методика физикального исследования пациентов (осмотр, пальпация, перкуссия, аускультация) • Клинические признаки внезапного прекращения кровообращения и (или) дыхания • Правила проведения базовой сердечно-легочной реанимации
--	--	--	--

		<p><i>дицинские изделия при оказании медицинской помощи в экстренной форме</i></p>	
--	--	--	--

Совершенствованию подлежат следующие компетенции:

- готовностью к абстрактному мышлению, анализу, синтезу (УК-1);

профилактическая деятельность:

- готовность к осуществлению комплекса мероприятий, направленных на сохранение и укрепление здоровья и включающих в себя формирование здорового образа жизни, предупреждение возникновения и (или) распространения заболеваний у взрослого населения, их раннюю диагностику, выявление причин и условий их возникновения и развития, а также направленных на устранение вредного влияния на здоровье человека факторов среды его обитания (ПК-1);

диагностическая деятельность:

- готовность к определению у пациентов патологических состояний, симптомов, синдромов заболеваний, нозологических форм в соответствии с Международной статистической классификацией болезней и проблем, связанных со здоровьем (ПК-5);

лечебная деятельность:

- готовность к ведению и лечению пациентов с неврологическими заболеваниями. (ПК-6);

Учебный план.

№	Наименование модуля	Всего часов	В том числе			Форма контроля	Формируемые компетенции	
			Лекции	Семинарское занятие	Стажир.		УК	ПК

1	«Обучающий симуляционный курс»	36	-	36		Т/к	УК-1	ПК-1,5,6
---	--------------------------------	----	---	----	--	-----	------	----------

Тематический план семинаров №6.

№№	Наименование тем семинаров	Объем, часы
1	Базовая сердечно-легочная реанимация взрослых	6
2	Экстренная медицинская помощь	12
3	Сбор жалоб и анамнеза на первичном приеме	6
4	Физикальное обследование пациента (определение состояния нервной системы)	6
5	Проведение и оценка люмбальной пункции	6
	ИТОГО:	36

Семинар №1. Тема: Методика проведения сердечно-легочной реанимации

Цель:	развитие общепрофессиональных практических умений и навыков и формирование профессиональных компетенций ординатора по реаниматологии и интенсивной терапии. Согласно трудовой функции А/08.8: Оказание медицинской помощи пациентам в экстренной форме
Задачи:	сформировать умения на своем рабочем месте оказывать помощь пациенту без признаков жизни, выполнять мероприятия базовой сердечно – легочной реанимации, в том числе с использованием автоматического наружного дефибриллятора, находящегося в доступности
Объем в часах	6 ч
Содержание:	<p>I. Основные вопросы для изучения:</p> <ul style="list-style-type: none"> • Инструкции МЗ РФ по определению момента смерти, отказу от применения и прекращения реанимационных мероприятий • Методика дефибрилляции с использованием автоматического наружного дефибриллятора у взрослого пациента • Методика искусственной вентиляции легких с использованием вспомогательных устройств • Особенности реанимационных мероприятий при утоплении в пресной и соленой воде • Сердечно-легочная реанимация с исключительно непрямой массажем сердца – преимущества и недостатки <p>II. Отработка практических навыков:</p> <ul style="list-style-type: none"> • Действие в команде при осуществлении сердечно-легочной реанимации у взрослого пациента • Искусственная вентиляция легких рот-в-рот двумя спасателями у взрослого пациента

	<ul style="list-style-type: none"> • Искусственная вентиляция легких рот-в-рот одним спасателем у взрослого пациента • Искусственная вентиляция легких с использованием воздуховода и мешка Амбу у взрослого пациента • Искусственная вентиляция легких с использованием воздуховода у взрослого пациента • Непрямой массаж сердца у взрослого пациента двумя спасателями • Непрямой массаж сердца у взрослого пациента одним спасателем • Оценка наличия спонтанного дыхания у взрослого пациента без сознания • Оценка пульсации крупных сосудов у взрослого пострадавшего • Оценка сознания взрослого пациента (при первичном контакте с пострадавшим) • Проведение тройного приема Сафара у взрослого пострадавшего • Проверка проходимости дыхательных путей у взрослого пациента без сознания
Материально-техническое оснащение	<ol style="list-style-type: none"> 1) Манекен с возможностью регистрации показателей: 2) Учебный автоматический наружный дефибриллятор (АНД)

Семинар №2. Тема: Экстренная медицинская помощь

Цель:	развитие общепрофессиональных практических умений и навыков и формирование профессиональных компетенций ординатора по реаниматологии и интенсивной терапии. Согласно трудовой функции А/08.8: Оказание медицинской помощи пациентам в экстренной форме
Задачи:	сформировать навыки обследования пациента с резким ухудшением состояния в условиях амбулаторно-поликлинической медицинской организации, умения использовать оснащение укладки экстренной медицинской помощи и распознавать остановку кровообращения с использованием при необходимости мануального дефибриллятора
Объем в часах	12 ч
Содержание:	<p>I. Основные вопросы для изучения:</p> <ul style="list-style-type: none"> • Острый коронарный синдром, кардиогенный шок • Острый коронарный синдром, отёк легких • Анафилактический шок • Желудочно-кишечное кровотечение • Бронхообструктивный синдром на фоне бронхиальной астмы • Тромбоэмболия легочной артерии • Спонтанный пневмоторакс

	<ul style="list-style-type: none"> • Гипогликемия • Гипергликемия • Острое нарушение мозгового кровообращения <p>II. Отработка практических навыков:</p> <ul style="list-style-type: none"> • Оказание экстренной помощи при остром коронарном синдроме, кардиогенном шоке • Оказание экстренной помощи при остром коронарном синдроме, отёке легких • Оказание экстренной помощи при анафилактическом шоке • Оказание экстренной помощи при желудочно-кишечном кровотечении • Оказание экстренной помощи при бронхообструктивном синдроме на фоне бронхиальной астмы • Оказание экстренной помощи при тромбоэмболии легочной артерии • Оказание экстренной помощи при спонтанном пневмотораксе • Оказание экстренной помощи при гипогликемии • Оказание экстренной помощи при гипергликемии • Оказание экстренной помощи при остром нарушении мозгового кровообращения
Материально-техническое оснащение	<ol style="list-style-type: none"> 1) Полноростовой манекен человека в возрасте старше 8 лет с возможностью имитации показателей. 2) Монитор пациента, воспроизводящий заданные в сценарии параметры (в случае их измерения) 3) Мануальный дефибриллятор

Семинар №3. Тема: Сбор жалоб и анамнеза на первичном приеме врача

Цель:	развитие общепрофессиональных практических умений и формирование профессиональных компетенций ординатора по общению с пациентами.
Задачи:	сформировать навыки пациент-ориентированного общения с пациентом с целью установления предварительного диагноза
Объем в часах	6 ч
Содержание:	<p>I. Основные вопросы для изучения:</p> <ul style="list-style-type: none"> • Установление контакта • Сбор информации • Активное слушание • Эмпатия • Комментирование • Информирование • Завершение беседы <p>II. Отработка практических навыков:</p> <ul style="list-style-type: none"> • Коммуникативные навыки врача в практическом здравоохранении

Материально-техническое оснащение	Не требуется
--	--------------

Семинар №4. Тема: Физикальное обследование пациента

Цель:	согласно трудовой функции А/01.8: Проведение обследования пациентов в целях выявления неврологических заболеваний, установление диагноза.
Задачи:	сформировать умения выполнять физикальный осмотр взрослых пациентов с целью обследования дыхательной системы, умения интерпретировать полученные результаты и формулировать предварительный диагноз
Объем в часах	6 ч
Содержание:	<p>I. Основные вопросы для изучения:</p> <ul style="list-style-type: none"> • острые сосудистые заболевания головного и спинного мозга • хроническая ишемия головного мозга; • деменции и когнитивные расстройства; • эпилепсия, синкопальные состояния; • головные боли (первичные, вторичные); • демиелинизирующие заболевания; • инфекционные заболевания нервной системы; • опухоли нервной системы • заболевания периферической нервной системы (дорсопатии, болевые синдромы); <p>II. Отработка практических навыков:</p> <ul style="list-style-type: none"> • Обследования и дифференциальной диагностики острых сосудистых заболеваний головного и спинного мозга • Обследования и дифференциальной диагностики хронической ишемии головного мозга; • Обследования и дифференциальной диагностики деменции и когнитивные расстройства; • Обследования и дифференциальной диагностики эпилепсии, синкопальных состояний; • Обследования и дифференциальной диагностики головной боли (первичные, вторичные); • Обследования и дифференциальной диагностики демиелинизирующих заболеваний; • Обследования и дифференциальной диагностики инфекционных заболеваний нервной системы; • Обследования и дифференциальной диагностики опухолей нервной системы • Обследования и дифференциальной диагностики заболеваний периферической нервной системы (дорсопатии, болевые син-

	дромы);
Материально-техническое оснащение	1) Манекен (торс вертикальный) для демонстрации методики физикального обследования нервной системы

Семинар №5. Тема: Методика проведения и оценка люмбальной пункции.

Цель:	согласно трудовой функции А/01.8: Проведение обследования пациентов в целях выявления неврологических заболеваний, установление диагноза.
Задачи:	сформировать умения проводить люмбальную пункцию и интерпретировать полученные результаты.
Объем в часах	6 ч
Содержание:	<p>I. Основные вопросы для изучения:</p> <ul style="list-style-type: none"> • Методика проведения и оценки люмбальной пункции <p>II. Отработка практических навыков:</p> <ul style="list-style-type: none"> • Осуществление принципов асептики и антисептики при проведении люмбальной пункции • Подготовка медицинского инструментария для выполнения люмбальной пункции • Техника выполнения люмбальной пункции • Оценка люмбальной пункции.
Материально-техническое оснащение	1) Манекен для проведения люмбальной пункции.

Примеры типовых манипуляций для проверки умения и навыка в рамках освоения программы.

№	Манипуляции	Проверяемые компетенции
1.	Действие в команде при осуществлении сердечно-легочной реанимации на фантоме	УК-1, ПК-1, ПК-5, ПК-6
2.	Непрямой массаж сердца у взрослого двумя спасателями на фантоме	УК-1, ПК-1, ПК-5, ПК-6
3.	Непрямой массаж сердца у взрослого одним спасателем на фантоме	УК-1, ПК-1, ПК-5, ПК-6
4.	Неврологический взрослого	УК-1, ПК-1, ПК-5, ПК-6
5.	Проведение люмбальной пункции	УК-1, ПК-1, ПК-5, ПК-6
6.	Сбор анамнеза у пациента /законных представителей пациента	УК-1, ПК-1, ПК-5, ПК-6

Критерии оценки освоения компетенций (практических умений и навыков)

Дополнительная профессиональная программа считается успешно освоенной, если на

итоговой аттестации слушатель показал знание основных положений программы, умение решить конкретные практические задачи из числа предусмотренных программой, использовать рекомендуемую литературу и клинические рекомендации по нозологическим формам.

По результатам аттестационных испытаний, включенных в итоговую аттестацию, выявляются оценки по четырех балльной системе («отлично», «хорошо», «удовлетворительно», «неудовлетворительно») с использованием аддитивного принципа (принцип «сложения»).

На итоговой аттестации используются следующие критерии оценки освоения обучающимися дополнительной профессиональной программы:

- оценка «неудовлетворительно» выставляется обучающемуся, не показавшему освоение планируемых результатов (знаний, умений, компетенций), предусмотренных ДПП, допустившему серьезные ошибки в выполнении предусмотренных программой заданий.

- оценка «удовлетворительно» выставляется обучающемуся, показавшему частичное освоение планируемых результатов, предусмотренных ДПП, сформированность не в полной мере новых и профессиональных умений для осуществления профессиональной деятельности, знакомому с литературой, публикациями по программе;

- оценка «хорошо» выставляется обучающемуся, показавшему освоение планируемых результатов, предусмотренных ДПП, изучившему литературу, рекомендованную программой, способному к самостоятельному пополнению и обновлению знаний в ходе дальнейшего обучения и профессиональной деятельности.

- оценка «отлично» выставляется обучающемуся, показавшему полное освоение планируемых результатов, всестороннее и глубокое изучение литературы, публикаций, умение выполнять задания с привнесением собственного видения проблемы, собственного варианта решения практической задачи, проявившего творческие способности в понимании и применении на практике содержания обучения.