


Федеральное государственное бюджетное образовательное учреждение
высшего образования

«Волгоградский государственный медицинский университет»
Министерства здравоохранения Российской Федерации

«УТВЕРЖДАЮ»

Первый проректор по учебной работе
профессор  В.Б. Мандриков

2017 г.

«»

Рабочая программа дисциплины Блока 1
(базовая часть)

Наименование дисциплины: **Дерматовенерология**

Основная профессиональная образовательная программа подготовки
кадров высшей квалификации в ординатуре по специальности: **31.08.32**
Дерматовенерология

Квалификация (степень) выпускника: **врач-дерматовенеролог**

Кафедра: **Дерматовенерологии**

Форма обучения – очная

Лекции 2 (з.ед.) 72 часа

Семинары: 14 (з.е.) 504 часа

Самостоятельная работа: 9 (з.ед.) 324 часа

Форма контроля: экзамен 1 (з.е.) 36 часов

Всего: 26 (з.ед.) 936 часов

Волгоград, 2017

Разработчики программы:

Заведующий кафедрой дерматовенерологии ФГБОУ ВО ВолГМУ, д.м.н.,
профессор, А.Ю. Родин 


Ассистент кафедры дерматовенерологии ФГБОУ ВО ВолГМУ к.м.н.
С.Н. Щава 

Рабочая программа обсуждена на заседании кафедры протокол № 11
от «*15*» *мар* 2017 года

Заведующий кафедрой  д.м.н., профессор А.Ю.Родин

Рабочая программа согласована с учебно-методической комиссией факультета
послевузовского профессионального образования ВолГМУ, протокол № *4*
от «*28*» *мар* 2017 года


Председатель УМК,
декан факультета послевузовского
профессионального образования,
д. соц.н., к.м.н, профессор



М.Д.Ковалева

Рабочая программа согласована с научной фундаментальной библиотекой

Заведующая библиотекой



Долгова В.В.

Рабочая программа утверждена на заседании Центрального методического
совета
протокол № *3* от «*29*» *мар*, 2017 года

Председатель ЦМС,
д.п.н., профессор

 Мандриков В.Б.

СОДЕРЖАНИЕ

	Пояснительная записка.
1	Цель и задачи дисциплины «Дерматовенерология».
2	Результаты обучения.
3	Место раздела дисциплины «Дерматовенерология» в структуре основной образовательной программы.
4	Общая трудоемкость дисциплины «Дерматовенерология».
5	Объем дисциплины «Дерматовенерология» в зачетных единицах с указанием количества академических часов, выделенных на контактную работу обучающихся с преподавателем и на самостоятельную работу обучающихся.
6	Учебно-тематический план дисциплины «Дерматовенерология» (в академических часах) и матрица компетенций.
7	Содержание дисциплины «Дерматовенерология».
8	Образовательные технологии.
9	Оценка качества освоения программы.
10	Учебно-методическое и информационное обеспечение дисциплины «Дерматовенерология».
11	Материально-техническое обеспечение дисциплины «Дерматовенерология».
12	Приложения.
12.1	Фонд оценочных средств по дисциплине «Дерматовенерология».
12.2	Методические рекомендации к самостоятельной работе для ординаторов по обязательной дисциплине «Дерматовенерология».
12.3	Методические рекомендации преподавателю по дисциплине «Дерматовенерология».
12.4	Справка о кадровом обеспечении рабочей программы по дисциплине «Дерматовенерология».
12.5	Справка о материально-техническом обеспечении реализации рабочей программы по дисциплине «Дерматовенерология».
12.6	Актуализация программы

ПОЯСНИТЕЛЬНАЯ ЗАПИСКА

Основная профессиональная образовательная программа послевузовского профессионального образования (ординатура) по специальности «Дерматовенерология» разработана в соответствии с ФГОС специальности 31.08.32 «Дерматовенерология» утвержденным приказом Министерства образования и науки РФ от 25.08.2014г. №1068 "Об утверждении федерального государственного образовательного стандарта высшего образования по специальности 31.08.32 «Дерматовенерология» (уровень подготовки кадров высшей квалификации)" (Зарегистрировано в Минюсте РФ 23.10.2014 N 34412) и порядком организации и осуществления образовательной деятельности по образовательным программам высшего образования - программам ординатуры (утв. приказом Министерства образования и науки РФ от 19 ноября 2013 г. N 1258).

1. ЦЕЛЬ И ЗАДАЧИ ДИСЦИПЛИНЫ «ДЕРМАТОВЕНЕРОЛОГИЯ»

Целью освоения дисциплины 31.08.32 «Дерматовенерология» является подготовка квалифицированного врача–дерматовенеролога, обладающего системой универсальных и профессиональных компетенций, в соответствии с ФГОС ВО, способного и готового для самостоятельной профессиональной деятельности: первичной медико-санитарной помощи, неотложной, скорой, а также специализированной, в том числе высокотехнологичной медицинской помощи, в соответствии с установленными требованиями и стандартами в сфере здравоохранения.

Задачи программы ординатуры 31.08.32 «Дерматовенерология»:

1. Сформировать умения в освоении новейших технологий и методик в

сфере своих профессиональных интересов.

2. Подготовить врача-специалиста по дерматовенерологии к самостоятельной профессиональной лечебно-диагностической деятельности, умеющего провести дифференциально-диагностический поиск, оказать в полном объеме медицинскую помощь, в том числе при ургентных состояниях, провести профилактические и реабилитационные мероприятия по сохранению жизни и здоровья во все возрастные периоды жизни пациента.

3. Сформировать систему общих и специальных знаний, умений, позволяющих врачу свободно ориентироваться в вопросах организации и экономики здравоохранения, страховой медицины, медицинской психологии.

4. Сформировать и совершенствовать профессиональную подготовку врача-дерматовенеролога, обладающего клиническим мышлением, хорошо ориентирующегося в сложной патологии, имеющего углубленные знания смежных дисциплин.

5. Подготовить врача-дерматовенеролога, владеющего навыками и врачебными манипуляциями по профильной специальности и обще-врачебными манипуляциями по оказанию скорой и неотложной помощи.

6. Сформировать базовые, фундаментальные медицинские знания, формирующие профессиональные компетенции врача, способного успешно решать свои профессиональные задачи:

– **профилактическая деятельность:**

предупреждение возникновения заболеваний среди населения путем проведения профилактических и противоэпидемических мероприятий;

проведение профилактических медицинских осмотров, диспансеризации, диспансерного наблюдения;

проведение сбора и медико-статистического анализа информации о показателях здоровья населения различных возрастно-половых групп, характеризующих состояние их здоровья;

- диагностическая деятельность:

диагностика заболеваний и патологических состояний пациентов на основе владения пропедевтическими, лабораторными, инструментальными и иными методами исследования;

диагностика неотложных состояний;

диагностика беременности;

проведение медицинской экспертизы;

– лечебная деятельность:

оказание специализированной медицинской помощи;

участие в оказании скорой медицинской помощи при состояниях, требующих срочного медицинского вмешательства;

оказание медицинской помощи при чрезвычайных ситуациях, в том числе участие в медицинской эвакуации;

– реабилитационная деятельность:

проведение медицинской реабилитации;

– психолого-педагогическая деятельность:

формирование у населения, пациентов и членов их семей мотивации, направленной на сохранение и укрепление своего здоровья и здоровья окружающих;

– организационно-управленческая деятельность:

применение основных принципов организации оказания медицинской помощи в медицинских организациях и их структурных подразделениях;

организация и управление деятельностью медицинских организаций и их структурных подразделений;

организация проведения медицинской экспертизы;

организация оценки качества оказания медицинской помощи пациентам;

ведение учетно-отчетной документации в медицинской организации и в её структурных подразделениях;

создание в медицинских организациях и их структурных подразделениях благоприятных условий для пребывания пациентов и трудовой деятельности медицинского персонала с учетом требований техники безопасности и охраны труда;

соблюдение основных требований информационной безопасности.

2. РЕЗУЛЬТАТЫ ОБУЧЕНИЯ

В результате освоения дисциплины «**Дерматовенерология**» обучающийся должен сформировать следующие компетенции:

универсальные компетенции (УК)

- готовность к абстрактному мышлению, анализу, синтезу (УК-1);
- готовность к управлению коллективом, терпеливо воспринимать социальные, этнические, конфессиональные и культурные различия (УК-2);

профессиональные компетенции (ПК):

профилактическая деятельность:

- готовность к осуществлению комплекса мероприятий, направленных на сохранение и укрепление здоровья и включающих в себя формирование здорового образа жизни, предупреждение возникновения и (или) распространения заболеваний, их раннюю диагностику, выявление причин и условий их возникновения и развития, а также направленных на устранение вредного влияния на здоровье человека факторов среды его обитания (ПК-1);
- готовность к проведению профилактических медицинских осмотров, диспансеризации и осуществлению диспансерного наблюдения (ПК-2);
- готовность к применению социально-гигиенических методик сбора и медико-статистического анализа информации о показателях здоровья взрослых и подростков (ПК-4);

диагностическая деятельность:

- готовность к определению у пациентов патологических состояний, симптомов, синдромов заболеваний, нозологических форм в соответствии с Международной статистической классификацией болезней и проблем,

связанных со здоровьем (ПК- 5);

лечебная деятельность:

- - готовность к ведению и лечению пациентов с дерматовенерологическими заболеваниями (ПК-6);

реабилитационная деятельность:

- готовность к применению природных лечебных факторов, лекарственной, не медикаментозной терапии и других методов у пациентов, нуждающихся в медицинской реабилитации (ПК-8);

психолого-педагогическая деятельность:

- готовность к формированию у населения, пациентов и членов их семей мотивации, направленной на сохранение и укрепление своего здоровья и здоровья окружающих (ПК-9);

организационно-управленческая деятельность:

- готовность к применению основных принципов организации и управления в сфере охраны здоровья граждан, в медицинских организациях и их структурных подразделениях (ПК-10);

Формирование вышеперечисленных универсальных и профессиональных компетенций врача-специалиста дерматовенеролога предполагает овладение ординатором системой следующих знаний, умений и владений:

Знания:

- основные понятия, используемые в дерматовенерологии (УК1);
- структурно-функциональные особенности кожи человека (УК1);
- основные принципы функционирования кожи, ее взаимосвязь с другими органами и системами (УК1);
- научные идеи и тенденции развития дерматовенерологии (УК1);
- общие вопросы организации работы дерматовенерологического кабинета, диспансера и стационара в поликлинике; взаимодействие с другими лечебно-профилактическими учреждениями (УК1, ПК10);

- дифференциальную диагностику дерматовенерологических заболеваний (УК1, ПК1, ПК5);
- основы медицинской этики и деонтологии в дерматовенерологии (УК2);
- общие вопросы организации работы дерматовенерологического кабинета, диспансера и стационара в поликлинике; взаимодействие с другими лечебно-профилактическими учреждениями (УК2);
- основы нормальной и патологической анатомии и физиологии, взаимосвязь функциональных систем организма (ПК1);
- теоретические основы дерматовенерологии (ПК1);
- современную классификацию дерматовенерологических заболеваний (ПК1);
- этиологические факторы, патогенетические механизмы и клинические проявления основных дерматовенерологических заболеваний (ПК1);
- генетические аспекты дерматовенерологических заболеваний (ПК1);
- эпидемиологию кожных заболеваний и ЗППП в РФ и в данном конкретном регионе, где работает врач (ПК1, ПК4);
- диспансерное наблюдение больных и профилактика дерматовенерологических заболеваний (ПК2, ПК8);
- специфическую диагностику дерматовенерологических заболеваний (ПК5);
- функциональные методы исследования в дерматовенерологии (ПК5);
- организацию и оказание неотложной помощи при дерматовенерологических заболеваниях (ПК6);
- основы фармакотерапии в дерматовенерологии, фармакодинамику и фармакокинетику основных групп лекарственных средств, применяемых в дерматовенерологии (ПК6, ПК8);
- осложнения, вызванные применением лекарств, методы их коррекции (ПК6, ПК8);
- показания, противопоказания, режим назначения и возможные побочные действия медикаментозных препаратов (ПК6, ПК8)

- показания и противопоказания к санаторно-курортному лечению при хронических дерматозах (ПК6, ПК8);
- заместительную и иммунокорректирующую терапию у больных с различными иммунодефицитными состояниями (ПК6, ПК8);
- основы рационального питания и диетотерапии у больных кожными заболеваниями (ПК6);
- принципы неспецифической и специфической терапии дерматовенерологических заболеваний (ПК6, ПК8);
- принципы медико-социальной экспертизы и реабилитации больных дерматовенерологическими заболеваниями (ПК8);
- основы немедикаментозной терапии, лечебной физкультуры, санаторно-курортного лечения больных дерматовенерологическими заболеваниями (ПК8);
- формы и методы санитарно-просветительной работы (ПК9);
- основы законодательства о здравоохранении и директивные документы, определяющие деятельность органов и учреждений здравоохранения, относящиеся к дерматовенерологии (ПК10);
- основы управления здравоохранения, страховой медицины (ПК10);
- правовые основы деятельности врача-дерматовенеролога (ПК10);
- общие вопросы организации дерматовенерологической службы в стране, организацию работы дерматовенерологического кабинета, диспансера и стационара, организацию работы по борьбе с заразными кожными и венерическими заболеваниями у взрослого и детского населения (ПК10);
- документацию дерматовенерологического кабинета, диспансера и стационара (ПК10);

Умения:

- критически оценивать поступающую информацию вне зависимости от ее источника (УК1);
- избегать автоматического применения стандартных приемов при решении профессиональных задач. (УК1);

- управлять информацией (поиск, интерпретация, анализ информации, в т.ч. из множественных источников (УК1);
- использовать системный комплексный подход при постановке диагноза и назначении необходимой терапии (УК1);
- анализировать и интерпретировать полученную информацию от пациентов (УК2);
- находить компромисс в решении различных вопросов с учетом социальных, этнических, конфессиональных и культурных различий (УК2);
- получать исчерпывающую информацию о заболевании (ПК1);
- выявлять возможные причины заболевания кожи: применять объективные методы обследования больного, выявлять характерные признаки заболевания, особенно в случаях, требующих неотложной помощи и интенсивной терапии (ПК1, ПК5);
- проводить дифференциальную диагностику, обосновывать клинический диагноз, схему, план, тактику ведения больного (ПК1, ПК5, ПК6);
- оценивать тяжесть состояния больного, определять объем и последовательность необходимых мероприятий для оказания помощи (ПК1, ПК6);
- проводить консультации с больными по вопросам заболевания и проводимого лечения (ПК2);
- проводить беседы с пациентами по вопросам профилактики дерматовенерологических заболеваний (ПК2);
- осуществлять профилактические и лечебные мероприятия (ПК2);
- оформлять необходимую медицинскую документацию, предусмотренную законодательством по здравоохранению в дерматовенерологии (ПК2, ПК10);
- анализировать и оценивать качество медицинской помощи населению, вести медицинскую документацию (ПК4);
- осуществлять диспансерный учет больных хроническими дерматозами, заразными кожными и венерическими заболеваниями (ПК 4, ПК 6, ПК 8);

- определять вопросы трудоспособности больного (временной или стойкой нетрудоспособности), перевода на другую работу (ПК4);
- выработать план ведения больного в амбулаторно-поликлинических учреждениях и в стационаре, определять необходимость применения специальных методов обследования (ПК5, ПК6);
- интерпретировать результаты лабораторно-клинических методов исследования, (ПК5);
- интерпретировать результаты специальных методов исследования (ультразвуковые, лабораторные, рентгенологические и др.) (ПК5);
- определять показания к госпитализации и организовывать её (ПК6);
- назначать необходимое лечение (этиотропное, патогенетическое, симптоматическое) (ПК6);
- применять на практике фармакотерапевтические методы лечения сопутствующих заболеваний и осложнений у дерматовенерологических больных (ПК6);
- определять динамику течения болезни и ее прогноз, место и характер долечивания (ПК6);
- выявлять источники заражения, осуществлять наблюдение контактных лиц, организовывать и участвовать в проведении противоэпидемических мероприятий в очагах заразных кожных и венерических заболеваний (ПК6);
- организовывать комплексные мероприятия в общей лечебной сети по диспансеризации населения для выявления хронических дерматозов, заразных кожных и венерических заболеваний (ПК 6, ПК 8);
- осуществлять меры по комплексной реабилитации больного (ПК8);
- проводить санитарно-просветительную работу среди населения (ПК8);
- определять необходимость и вид санаторно-курортного лечения при разных вариантах течения дерматовенерологических заболеваниях (ПК8);
- проводить беседы с пациентами и членами их семей о ведении здорового образа жизни, об отказе от вредных привычек, о минимизировании влияния

неблагоприятных факторов внешней среды на здоровье, о мерах по профилактике дерматовенерологических заболеваний (ПК9);

– организовывать неотложную помощь в экстренных случаях (ПК10);

Владения:

- навыками сбора, обработки, критического анализа и систематизации профессиональной информации (УК1);
- навыками выбора методов и средств решения профессиональных задач (УК1);
- навыками управления информацией (поиск, интерпретация, анализ информации, в т.ч. из множественных источников (УК1);
- владеть компьютерной техникой, получать информацию из различных источников, работать с информацией в глобальных компьютерных сетях (УК1);
- навыками получения информации от пациентов (УК2);
- навыками соблюдения принципов врачебной этики и деонтологии в работе с пациентами и коллегами (УК2);
- навыками соблюдения врачебной тайны (УК2);
- обосновывать с позиций дерматовенерологических заболеваний выбор профилактических мероприятий (ПК1);
- методиками применения дезинфекции для предупреждения развития инфекционных и неинфекционных заболеваний (ПК1);
- методикой сбора и анализа жалоб, анамнеза, в том числе проведение конfrontации при ЗППП (ПК1);
- методиками применения предупреждения развития инфекционных и неинфекционных дерматовенерологических заболеваний (ПК2);
- обосновывать выбор профилактических мероприятий в дерматовенерологии (ПК 2);
- методами ведения медицинской учетно-отчетной документации в медицинских учреждениях (ПК4);
- методикой объективного обследования больного (осмотр, пальпация, перкуссия, аускультация) (ПК5, ПК6);

дифференциальной диагностикой дерматовенерологических заболеваний (ПК5);

- методикой сбора анамнеза, в том числе у детей раннего возраста (ПК5);

- способностью определить «группу риска» при ЗППП (ПК5, ПК6);

- методами оказания неотложной помощи при острых аллергических реакциях (анафилактический шок, тяжелое обострение астмы, ангиоотек и др.) (ПК6);

- методами и принципами ведения и лечения пациентов с дерматовенерологическими заболеваниями в соответствии с Федеральными клиническими рекомендациями (ПК6);

- методикой комплексной реабилитации больного при различных дерматовенерологических заболеваниях (ПК8);

- алгоритмами применения санаторно-курортного лечения при различных дерматовенерологических заболеваниях (ПК8);

- навыками к формированию у населения, пациентов и членов их семей мотивации, направленной на сохранение и укрепление своего здоровья и здоровья окружающих (ПК9);

- навыками организации работы специализированного кабинета врача-дерматовенеролога и стационарного дерматовенерологического отделения с учетом нормативной документации принятой в здравоохранении РФ по дерматовенерологической службе (ПК10).

- методикой исследования соскобов чешуек, волос, гладкой кожи и ногтей на патогенные грибы (ПК5, ПК6);

- методикой проведения пробы с настойкой йода на скрытое шелушение (проба Бальцера) (ПК5, ПК6);

- методикой осмотра больного в лучах лампы Вуда, оценка результатов свечения (ПК5, ПК6);

- методикой взятия материала на обнаружение чесоточного клеща (ПК5, ПК6);

- методикой взятия материала на обнаружение клеща железницы (демодекоза) (ПК5, ПК6);
- методикой проведения феномена П.В.Никольского (ПК5, ПК6);
- методикой воспроизведения псориазических феноменов (ПК5, ПК6);
- методикой воспроизведения феномена «яблочного желе» - метод диаскопии или витроскопии (ПК5, ПК6);
- методикой постановки симптома зонда А.И.Поспелова (ПК5, ПК6);
- методикой оценки феномена «дамского каблучка» (ПК5, ПК6);
- методикой исследования тактильной, болевой, тепловой и холодовой чувствительности (ПК5, ПК6);
- методикой взятия материала для микробиологического посева на питательные среды (антибиотикограмма) (ПК5, ПК6);
- методикой проведения пробы Ядассона (ПК5, ПК6);
- методикой взятия материала на акантолитические клетки, приготовление препаратов и их оценка (ПК5, ПК6);
- методикой внутрикожные, подкожные, внутримышечные инъекции, в том числе двухмоментные и внутривенные вливания (ПК5, ПК6);
- методикой взятия биопсии кожи и интерпретация результатов (ПК5, ПК6);
- методикой применения наружных лекарственных средств (ПК5, ПК6);
- методикой оценки биодозы УФО (ПК5, ПК6);
- методикой проведения криотерапии (ПК5, ПК6);
- методикой взятия материала из мочеполовых органов, прямой кишки и миндалин на гонококки, приготовление мазков и их интерпретация (ПК5, ПК6);
- методикой взятия материала, приготовление мазков, нативных препаратов для исследования на трихомонады (ПК5, ПК6);
- методикой взятия материала и исследование на хламидии (ПК5, ПК6);
- методикой взятия материала и исследование на микоплазмы и гарднереллы (ПК5, ПК6);
- методикой исследования отделяемого на бледную спирохету (ПК5, ПК6);

- методикой интерпретации серологических тестов (ПК5, ПК6);
- методикой интерпретации данных иммунологического статуса (ПК5, ПК6);
- методикой дезинфекции обуви (ПК5, ПК6).

Содержание и структура компетенций

Коды компетенций	Название компетенции	Содержание и структура компетенции		
		знать	уметь	владеть
УК-1	готовность к абстрактному мышлению, анализу, синтезу	<ol style="list-style-type: none"> 1. основные понятия, используемые в дерматовенерологии; 2. структурно-функциональные особенности кожи человека; 3. основные принципы функционирования кожи, ее взаимосвязь с другими органами и системами; 4. научные идеи и тенденции развития дерматовенерологии; 5. дифференциальную диагностику дерматовенерологических заболеваний; 6. общие вопросы организации работы дерматовенерологического кабинета, диспансера и стационара в поликлинике; взаимодействие с другими лечебно-профилактическими учреждениями. 	<ol style="list-style-type: none"> 1. критически оценивать поступающую информацию вне зависимости от ее источника; 2. избегать автоматического применения стандартных приемов при решении профессиональных задач; 3. управлять информацией (поиск, интерпретация, анализ информации, в т.ч. из множественных источников); 4. использовать системный комплексный подход при постановке диагноза и назначении необходимой терапии. 	<ol style="list-style-type: none"> 1. навыками сбора, обработки, критического анализа и систематизации профессиональной информации; 2. навыками выбора методов и средств решения профессиональных задач; 3. навыками управления информацией (поиск, интерпретация, анализ информации, в т.ч. из множественных источников); 4. владеть компьютерной техникой, получать информацию из различных источников, работать с информацией в глобальных компьютерных сетях.
УК- 2	готовность к управлению коллективом, терпеливо воспринимать социальные, этнические, конфессиональные и культурные различия	<ol style="list-style-type: none"> 1. общие вопросы организации работы дерматовенерологического кабинета, диспансера и стационара в поликлинике; взаимодействие с другими лечебно-профилактическими учреждениями; 2. основы медицинской этики и деонтологии в дерматовенерологии. 	<ol style="list-style-type: none"> 1. анализировать и интерпретировать полученную информацию от пациентов; 2. находить компромисс в решении различных вопросов с учетом социальных, этнических, конфессиональных и культурных различий. 	<ol style="list-style-type: none"> 1. навыками получения информации от пациентов; 2. навыками соблюдения принципов врачебной этики и деонтологии в работе с пациентами и коллегами; 3. навыками соблюдения врачебной тайны.
ПК-1	готовность к осуществлению комплекса мероприятий, направленных на сохранение и укрепление здоровья и включающих в себя формирование здорового образа жизни, предупреждение возникновения и (или) распространения заболеваний, их раннюю диагностику, выявление причин и условий их возникновения и развития, а также направленных на устранение вредного влияния на здоровье человека факторов среды его обитания	<ol style="list-style-type: none"> 1. эпидемиологию кожных заболеваний и ЗППП в РФ и в данном конкретном регионе, где работает врач; 2. основы нормальной и патологической анатомии и физиологии, взаимосвязь функциональных систем организма; 3. теоретические основы дерматовенерологии; 4. современную классификацию дерматовенерологических заболеваний ; 5. этиологические факторы, патогенетические механизмы и клинические проявления основных дерматовенерологических заболеваний ; 6. генетические аспекты дерматовенерологических заболеваний; 7. дифференциальную диагностику дерматовенерологических заболеваний. 	<ol style="list-style-type: none"> 1. получать исчерпывающую информацию о заболевании; 2. выявлять возможные причины заболевания кожи: применять объективные методы обследования больного, выявлять характерные признаки заболевания, особенно в случаях, требующих неотложной помощи и интенсивной терапии ; 3. оценивать тяжесть состояния больного, определять объем и последовательность необходимых мероприятий для оказания помощи; 4. проводить дифференциальную диагностику, обосновывать клинический диагноз, схему, план, тактику ведения больного 	<ol style="list-style-type: none"> 1. обосновывать с позиций дерматовенерологических заболеваний выбор профилактических мероприятий; 2. методиками применения дезинфекции для предупреждения развития инфекционных и неинфекционных заболеваний; 3. методикой сбора и анализа жалоб, анамнеза, в том числе проведение конфронтации при ЗППП.

ПК-2	готовность к проведению профилактических медицинских осмотров, диспансеризации и осуществлению диспансерного наблюдения	1. диспансерное наблюдение больных и профилактика дерматовенерологических заболеваний.	1. проводить консультации с больными по вопросам заболевания и проводимого лечения; 2. проводить беседы с пациентами по вопросам профилактики дерматовенерологических заболеваний; 3. осуществлять профилактические и лечебные мероприятия; 4. оформлять необходимую медицинскую документацию, предусмотренную законодательством по здравоохранению в дерматовенерологии .	1. обосновывать выбор профилактических мероприятий в дерматовенерологии; 2. методиками применения предупреждения развития инфекционных и неинфекционных дерматовенерологических заболеваний.
ПК-4	готовность к применению социально-гигиенических методик сбора и медико-статистического анализа информации о показателях здоровья взрослых и подростков	1. эпидемиологию кожных заболеваний и ЗППП в РФ и в данном конкретном регионе, где работает врач.	1. анализировать и оценивать качество медицинской помощи населению, вести медицинскую документацию; 2. осуществлять диспансерный учет больных хроническими дерматозами, заразными кожными и венерическими заболеваниями 3. определять вопросы трудоспособности больного (временной или стойкой нетрудоспособности), перевода на другую работу.	1. методами ведения медицинской учетно-отчетной документации в медицинских учреждениях.
ПК-5	готовность к определению у пациентов патологических состояний, симптомов, синдромов заболеваний, нозологических форм в соответствии с Международной статистической классификацией болезней и проблем, связанных со здоровьем	1. специфическую диагностику дерматовенерологических заболеваний ; 2. функциональные методы исследования в дерматовенерологии ; 3. дифференциальную диагностику дерматовенерологических заболеваний;	1. выявлять возможные причины заболевания кожи: применять объективные методы обследования больного, выявлять характерные признаки заболевания, особенно в случаях, требующих неотложной помощи и интенсивной терапии; 2. выработать план ведения больного в амбулаторно-поликлинических учреждениях и в стационаре, определять необходимость применения специальных методов обследования; 3. интерпретировать результаты лабораторно-клинических методов исследования; 4. интерпретировать результаты специальных методов исследования (ультразвуковые, лабораторные, рентгенологические и др.) ; 5. проводить дифференциальную диагностику, обосновывать клинический диагноз, схему, план, тактику ведения больного.	1. дифференциальной диагностикой дерматовенерологических заболеваний; 2. методикой сбора анамнеза, в том числе у детей раннего возраста; 3. способностью определить «группу риска» при ЗППП; 4. методикой объективного обследования больного (осмотр, пальпация, перкуссия, аускультация); 5. методикой исследования соскобов чешуек, волос, гладкой кожи и ногтей на патогенные грибы; 6. методикой проведения пробы с настоем йода на скрытое шелушение(проба Бальцера); 7. методикой осмотра больного в лучах лампы Вуда, оценка результатов свечения; 8. методикой взятия материала на обнаружение чесоточного клеща; 9. методикой взятия материала на обнаружение клеща железницы (демодекоза); 10. методикой проведения феномена П.В.Никольского; 11. методикой воспроизведения псориатических феноменов;

				<p>12. методикой воспроизведения феномена «яблочного желе» - метод диаскопии или витроскопии;</p> <p>13. методикой постановки симптома зонда А.И.Поспелова;</p> <p>14. методикой оценки феномена «дамского каблучка»;</p> <p>15. методикой исследования тактильной, болевой, тепловой и холодовой чувствительности;</p> <p>16. методикой взятия материала для микробиологического посева на питательные среды (антибиотикограмма);</p> <p>17. методикой проведения пробы Ядассона;</p> <p>18. методикой взятия материала на акантолитические клетки, приготовление препаратов и их оценка;</p> <p>19. методикой внутрикожных, подкожных, внутримышечных инъекций, в том числе двухмоментных и внутривенных вливаний;</p> <p>20. методикой взятия биопсии кожи и интерпретация результатов;</p> <p>21. методикой применения наружных лекарственных средств;</p> <p>22. методикой оценки биодозы УФО;</p> <p>23. методикой проведения криотерапии;</p> <p>24. методикой взятия материала из мочеполовых органов, прямой кишки и миндалин на гонококки, приготовление мазков и их интерпретация;</p> <p>25. методикой взятия материала, приготовление мазков, нативных препаратов для исследования на трихомонады;</p> <p>26. методикой взятия материала и исследование на хламидии;</p> <p>27. методикой взятия материала и исследование на микоплазмы и гарднереллы;</p> <p>28. методикой исследования отделяемого на бледную спирохету;</p> <p>29. методикой интерпретации серологических тестов;</p> <p>30. методикой интерпретации данных иммунологического статуса;</p> <p>31. методикой дезинфекции обуви.</p>
--	--	--	--	--

<p style="text-align: center;">ПК-6</p>	<p>готовность к ведению и лечению пациентов с дерматовенерологическими заболеваниями</p>	<ol style="list-style-type: none"> 1. основы фармакотерапии в дерматовенерологии, фармакодинамику и фармакокинетику основных групп лекарственных средств, применяемых в дерматовенерологии; 2. осложнения, вызванные применением лекарств, методы их коррекции; 3. показания, противопоказания, режим назначения и возможные побочные действия медикаментозных препаратов; 4. показания и противопоказания к санаторно-курортному лечению при хронических дерматозах; 5. принципы неспецифической и специфической терапии дерматовенерологических заболеваний; 6. основы рационального питания и диетотерапии у больных кожными заболеваниями; 7. организацию и оказание неотложной помощи при дерматовенерологических заболеваниях; 8. заместительную и иммунокорректирующую терапию у больных с различными иммунодефицитными состояниями. 	<ol style="list-style-type: none"> 1. оценивать тяжесть состояния больного, определять объем и последовательность необходимых мероприятий для оказания помощи; 2. определять показания к госпитализации и организовывать её; 3. выработать план ведения больного в амбулаторно-поликлинических учреждениях и в стационаре, определять необходимость применения специальных методов обследования; 4. проводить дифференциальную диагностику, обосновывать клинический диагноз, схему, план, тактику ведения больного; 5. назначать необходимое лечение (этиотропное, патогенетическое, симптоматическое); 6. применять на практике фармакотерапевтические методы лечения сопутствующих заболеваний и осложнений у дерматовенерологических больных; 7. определять динамику течения болезни и ее прогноз, место и характер долечивания; 8. выявлять источники заражения, осуществлять наблюдение контактных лиц, организовывать и участвовать в проведении противоэпидемических мероприятий в очагах заразных кожных и венерических заболеваний; 9. организовывать комплексные мероприятия в общей лечебной сети по диспансеризации населения для выявления хронических дерматозов, заразных кожных и венерических заболеваний; 10. осуществлять диспансерный учет больных хроническими дерматозами, заразными кожными и венерическими заболеваниями. 	<ol style="list-style-type: none"> 1. методами и принципами ведения и лечения пациентов с дерматовенерологическими заболеваниями в соответствии с Федеральными клиническими рекомендациями; 2. методами оказания неотложной помощи при острых аллергических реакциях (анафилактический шок, тяжелое обострение астмы, ангиоотек и др.); 3. способностью определить «группу риска» при ЗППП; 4. методикой объективного обследования больного (осмотр, пальпация, перкуссия, аускультация); 5. методикой исследования соскобов чешуек, волос, гладкой кожи и ногтей на патогенные грибы; 6. методикой проведения пробы с настоем йода на скрытое шелушение(проба Бальцера); 7. методикой осмотра больного в лучах лампы Вуда, оценка результатов свечения; 8. методикой взятия материала на обнаружение чесоточного клеща; 9. методикой взятия материала на обнаружение клеща железницы (демодекоза); 10. методикой проведения феномена П.В.Никольского; 11. методикой воспроизведения псориазических феноменов; 12. методикой воспроизведения феномена «яблочного желе» - метод диаскопии или витроскопии; 13. методикой постановки симптома зонда А.И.Поспелова; 14. методикой оценки феномена «дамского каблучка»; 15. методикой исследования тактильной, болевой, тепловой и холодной чувствительности; 16. методикой взятия материала для микробиологического посева на питательные среды (антибиотикограмма); 17. методикой проведения пробы Ядассона; 18. методикой взятия материала на акантолитические клетки, приготовление препаратов и их оценка;
--	--	---	--	--

				<p>19. методикой внутрикожные, подкожные, внутримышечные инъекции, в том числе двухмоментные и внутривенные вливания;</p> <p>20. методикой взятия биопсии кожи и интерпретация результатов;</p> <p>21. методикой применения наружных лекарственных средств;</p> <p>22. методикой оценки биодозы УФО;</p> <p>23. методикой проведения криотерапии;</p> <p>24. методикой взятия материала из мочеполовых органов, прямой кишки и миндалин на гонококки, приготовление мазков и их интерпретация;</p> <p>25. методикой взятия материала, приготовление мазков, нативных препаратов для исследования на трихомонады;</p> <p>26. методикой взятия материала и исследование на хламидии;</p> <p>27. методикой взятия материала и исследование на микоплазмы и гарднереллы;</p> <p>28. методикой исследования отделяемого на бледную спирохету;</p> <p>29. методикой интерпретации серологических тестов;</p> <p>30. методикой интерпретации данных иммунологического статуса;</p> <p>31. методикой дезинфекции обуви.</p>
ПК-8	<p>готовность к применению природных лечебных факторов, лекарственной, немедикаментозной терапии и других методов у пациентов, нуждающихся в медицинской реабилитации</p>	<ol style="list-style-type: none"> 1. основы фармакотерапии в дерматовенерологии, фармакодинамику и фармакокинетику основных групп лекарственных средств, применяемых в дерматовенерологии; 2. осложнения, вызванные применением лекарств, методы их коррекции; 3. показания, противопоказания, режим назначения и возможные побочные действия медикаментозных препаратов; 4. показания и противопоказания к санаторно-курортному лечению при хронических дерматозах; 5. заместительную и иммунокорректирующую терапию у больных с различными иммунодефицитными состояниями; 6. принципы неспецифической и специфической терапии дерматовенерологических заболеваний; 	<ol style="list-style-type: none"> 1. определять необходимость и вид санаторно-курортного лечения при разных вариантах течения дерматовенерологических заболеваний; 2. организовывать комплексные мероприятия в общей лечебной сети по диспансеризации населения для выявления хронических дерматозов, заразных кожных и венерических заболеваний 3. осуществлять диспансерный учет больных хроническими дерматозами, заразными кожными и венерическими заболеваниями 4. осуществлять меры по комплексной реабилитации больного; 5. проводить санитарно-просветительную работу среди населения; 	<ol style="list-style-type: none"> 1. методикой комплексной реабилитации больного при различных дерматовенерологических заболеваниях; 2. алгоритмами применения санаторно-курортного лечения при различных дерматовенерологических заболеваниях.

		<p>7. принципы медико-социальной экспертизы и реабилитации больных дерматовенерологическими заболеваниями;</p> <p>8. диспансерное наблюдение больных и профилактика дерматовенерологических заболеваний;</p> <p>9. основы немедикаментозной терапии, лечебной физкультуры, санаторно-курортного лечения больных дерматовенерологическими заболеваниями.</p>		
ПК-9	<p>готовность к формированию у населения, пациентов и членов их семей мотивации, направленной на сохранение и укрепление своего здоровья и здоровья окружающих</p>	<p>1. формы и методы санитарно-просветительной работы .</p>	<p>1. проводить беседы с пациентами и членами их семей о ведении здорового образа жизни, об отказе от вредных привычек, о минимизировании влияния неблагоприятных факторов внешней среды на здоровье, о мерах по профилактике дерматовенерологических заболеваний.</p>	<p>навыками к формированию у населения, пациентов и членов их семей мотивации, направленной на сохранение и укрепление своего здоровья и здоровья окружающих.</p>
ПК-10	<p>готовность к применению основных принципов организации и управления в сфере охраны здоровья граждан, в медицинских организациях и их структурных подразделениях</p>	<p>1. основы законодательства о здравоохранении и директивные документы, определяющие деятельность органов и учреждений здравоохранения, относящиеся к дерматовенерологии;</p> <p>2. основы управления здравоохранения, страховой медицины;</p> <p>3. правовые основы деятельности врача-дерматовенеролога ;</p> <p>4. общие вопросы организации дерматовенерологической службы в стране, организацию работы дерматовенерологического кабинета, диспансера и стационара, организацию работы по борьбе с заразными кожными и венерическими заболеваниями у взрослого и детского населения);</p> <p>5. общие вопросы организации работы дерматовенерологического кабинета, диспансера и стационара в поликлинике; взаимодействие с другими лечебно-профилактическими учреждениями;</p> <p>6. общие вопросы организации работы дерматовенерологического кабинета, диспансера и стационара, взаимодействие с другими лечебно-профилактическими учреждениями;</p> <p>7. документацию дерматовенерологического кабинета, диспансера и стационара.</p>	<p>1. организовывать неотложную помощь в экстренных случаях;</p> <p>2. оформлять необходимую медицинскую документацию, предусмотренную законодательством по здравоохранению в дерматовенерологии.</p>	<p>навыками организации работы специализированного кабинета врача дерматовенеролога и стационарного дерматовенерологического отделения с учетом нормативной документации принятой в здравоохранении РФ по дерматовенерологической службе.</p>

3. Место раздела дисциплины в структуре основной образовательной программы

Дисциплина «Дерматовенерология» относится к блоку Б1 базовой части ОПОП

4. **Общая трудоемкость дисциплины** составляет 26 зачетных единиц, 936 академических часов (900 академических часов аудиторной, самостоятельной работы и 36 часов экзамен), в том числе аудиторные часы – 576 часов.

5. **Объем дисциплины в зачетных единицах с указанием количества академических часов, выделенных на контактную работу обучающихся с преподавателем и на самостоятельную работу обучающихся.**

Виды учебной работы	Всего часов	Курс		
		1	2	
Лекции	72	72	0	
Семинары	504	504	0	
Самостоятельная работа (всего)	324	324	0	
Промежуточная аттестация (зачет с оценкой)	36	36	0	
Общая трудоемкость:	часы	936	936	0
	зачетные единицы	26	26	0

6. **Учебно-тематический план дисциплины (в академических часах) и матрица компетенций.**

Список сокращений:

Образовательные технологии, способы и методы обучения:

Л – традиционная лекция;
Р – подготовка и защита рефератов;
РКС - разбор клинических случаев;
С – семинар.

Формы текущего и рубежного контроля успеваемости:

Т – тестирование;
ЗС – решение ситуационных задач;
КР – контрольная работа;
С – собеседование по контрольным вопросам;
Пр – оценка освоения практических навыков (умений).

Учебно-тематический план дисциплины «Дерматовенерология» (в академических часах) и матрица компетенций

	Наименование разделов дисциплины (модулей) и тем	Аудиторные занятия		Всего часов на аудиторную работу	Самостоятельная работа студента	Экзамен	Итого часов	Формируемые компетенции по ФГОС												Используемые образовательные технологии, способы и методы обучения				
		лекции	семинары					УК			ПК													
								1	2	3	1	2	3	4	5	6	7	8	9		10	11	12	
<i>Б1. Б.6</i>	<i>Дерматовенерология</i>	<i>72</i>	<i>504</i>	<i>576</i>	<i>324</i>	<i>36</i>	<i>936</i>	+			+	+		+	+	+		+	+	+				Л, Р, С
<i>Б1. Б.6.1</i>	Раздел 1 «Дерматология»	<i>56</i>	<i>376</i>	<i>432</i>	<i>252</i>		<i>684</i>	+			+	+		+	+	+		+	+	+				Л, Р, С
<i>Б1. Б.6.1.1</i>	Общая дерматовенерология	<i>4</i>	<i>44</i>	<i>48</i>	<i>24</i>		<i>72</i>	+							+	+								Л, Р, С
<i>Б1. Б.6.1.2</i>	Хронические дерматозы	<i>30</i>	<i>246</i>	<i>276</i>	<i>156</i>		<i>432</i>	+			+				+	+								Л, Р, С
<i>Б1. Б.6.1.3</i>	Инфекционные дерматозы	<i>18</i>	<i>78</i>	<i>96</i>	<i>48</i>		<i>144</i>	+			+				+	+								Л, Р, С
<i>Б1. Б.6.1.4</i>	Косметология	<i>4</i>	<i>44</i>	<i>48</i>	<i>24</i>		<i>72</i>	+			+				+			+						Л, Р, С
<i>Б 1.Б.6.2</i>	Раздел 2 «Венерология»	<i>16</i>	<i>128</i>	<i>144</i>	<i>72</i>		<i>216</i>	+			+	+			+	+		+	+					Л, Р, С

