

федеральное государственное
бюджетное образовательное
учреждение высшего образования
«Волгоградский государственный
медицинский университет»
Министерства здравоохранения
Российской Федерации

УТВЕРЖДАЮ
директор Института НМФО

И.Н. Шишиморов

«» 2020.

**Дополнительная профессиональная программа
повышения квалификации.**

**«Совершенствование трудовых функций профессионального стандарта
по специальности дерматовенерология».**

Кафедра педиатрии и неонатологии Института непрерывного медицинского и
фармацевтического образования.

Трудоемкость: 72 часа / 72 зачетных единиц.
Специальность основная: дерматовенерология
Смежные специальности: -
Форма обучения: очная.

Волгоград, 2020 г

Разработчики программы:

№	Ф.И.О.	Должность	Ученая степень/ звание	Кафедра (полное название)
1.	Щава С.Н.	доцент	к.м.н., доцент	Педиатрии и неонатологии Института НМФО
2.	Сердюкова Е.А.	доцент	к.м.н.	Педиатрии и неонатологии Института НМФО

Программа дополнительного профессионального образования повышения квалификации «Совершенствование трудовых функций профессионального стандарта по специальности дерматовенерология» 72 часа.

Рабочая программа обсуждена на заседании кафедры протокол № _____ от _____, 2020г.

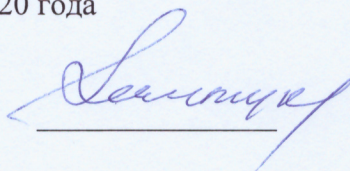
Заведующего кафедрой педиатрии и неонатологии Института НМФО,
д.м.н., доцент _____

И.Н. Шишиморов

Рецензент: Главный внештатный специалист по дерматовенерологии и косметологии комитета здравоохранения Волгоградской области, главный врач ГБУЗ ВОККВД Безмельницына М.В.


Рабочая программа согласована с учебно-методической комиссией Института НМФО ВолгГМУ, протокол №6 от 23 июня 2020 года

Председатель УМК _____



О.В. Магницкая

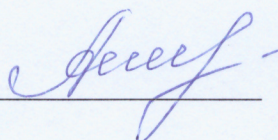
Начальник управления учебно-методического, правового сопровождения, производственной практики _____



О.Ю.Афанасьева

Рабочая программа утверждена на заседании Ученого совета Института НМФО протокол № 5 от 23 июня 2020 года

Секретарь
Ученого совета _____



Е.С.Александрина

СОДЕРЖАНИЕ.

Общая характеристика дополнительной профессиональной образовательной программы.

Цель программы.

Планируемые результаты обучения.

Учебный план.

Календарный учебный график.

Рабочая программа учебного модуля.

Организационно-педагогические условия.

Формы аттестации и оценочные материалы.

Материально-технические условия реализации программы.

Рабочая программа обучающего симуляционного курса

Общая характеристика дополнительной профессиональной образовательной программы повышения квалификации.

Дополнительная профессиональная образовательная программа повышения квалификации «Совершенствование трудовых функций профессионального стандарта по специальности дерматовенерология », реализуемая в Институте НМФО ФГБОУ ВО ВолГМУ Минздрава России, представляет собой комплект учебно-методических документов, определяющих содержание и методы реализации процесса обучения по специальности «Дерматовенерология», разработанный и утверждённый вузом с учётом

- требований рынка труда;
- приказа Минобрнауки России от 25.08.2014 №1074 «Об утверждении федерального государственного образовательного стандарта высшего образования по специальности 31.08.32 Дерматовенерология (уровень подготовки кадров высшей квалификации)»;
- приказа Минздравсоцразвития России от 23.07.2010 № 541н «Об утверждении Единого квалификационного справочника должностей руководителей, специалистов и служащих, раздел «Квалификационные характеристики должностей работников в сфере здравоохранения»;
- профессионального стандарта 02.033 "Врач-дерматовенеролог" (Приказ Министерства труда и социальной защиты РФ от 14 марта 2018 г. N 142н «Об утверждении профессионального стандарта "врач - дерматовенеролог")

Дополнительная профессиональная образовательная программа повышения квалификации «Совершенствование трудовых функций профессионального стандарта по специальности дерматовенерология», направлена на совершенствование у слушателей компетенций, позволяющих оказывать пациентам квалифицированную помощь; формирование готовности и способности к профессиональному, личностному и культурному самосовершенствованию, стремления к постоянному повышению своей квалификации.

Дополнительная профессиональная образовательная программа повышения квалификации «Совершенствование трудовых функций профессионального стандарта по специальности дерматовенерология», регламентирует цели, планируемые результаты обучения, учебный план, календарный учебный график, содержание рабочих программ, условия и технологии реализации образовательного процесса, оценку качества подготовки.

Цель программы.

Цель дополнительной профессиональной программы повышения квалификации врачей «Совершенствование трудовых функций профессионального стандарта по специальности дерматовенерология»: совершенствование компетенций, повышение профессионального уровня в рамках имеющейся квалификации, получение систематизированных теоретических знаний, умений и необходимых профессиональных навыков для своевременного выявления, диагностики, лечения и профилактики кожных и венерических заболеваний, при работе врачами-дерматовенерологами.

Планируемые результаты обучения.

Планируемые результаты обучения вытекают из профессионального стандарта 02.033 "Врач-дерматовенеролог" (Приказ Министерства труда и социальной защиты РФ от 14 марта 2018 г. N 142н «Об утверждении профессионального стандарта "врач - дерматовенеролог") и квалификационной характеристики врача специалиста (дерматовенеролога), установленной приказом Минздравсоцразвития России Согласно Приказу Минздравсоцразвития РФ от 23.07.2010 N 541н "Об утверждении Единого квалификационного справочника должностей руководителей, специалистов и служащих, раздел "Квалификационные характеристики должностей работников в сфере здравоохранения" врач специалист (дерматовенеролог) должен овладеть *следующими навыками:*

1. Проводить обследование пациентов в целях выявления неинфекционных болезней кожи, инфекционных и паразитарных болезней кожи, микозов, инфекций, передаваемых половым путём, установления диагноза

2. Назначать лечение пациентам с неинфекционными болезнями кожи, инфекционными и паразитарными болезнями кожи, микозами, инфекциями, передаваемыми половым путём, проводить контроль его эффективности и безопасности
3. Проведение и контроль эффективности медицинской реабилитации при болезнях кожи и ее придатков, а также инфекциях, передаваемых половым путем. в том числе, при реализации индивидуальных программ реабилитации инвалидов
4. Проведение медицинских освидетельствований и медицинских экспертиз, медицинских осмотров, диспансерного наблюдения в отношении пациентов с неинфекционными болезнями кожи, инфекционными и паразитарными болезнями кожи, микозами, инфекциями, передаваемыми половым путём
5. Проведение анализа медико-статистической информации, ведение медицинской документации, организация деятельности находящегося в распоряжении медицинского персонала
6. Оказание медицинской помощи пациентам в экстренной форме

Требования к квалификации врача дерматовенеролог: Высшее профессиональное образование по одной из специальностей "Лечебное дело", "Педиатрия" и послевузовское профессиональное образование (интернатура и (или) ординатура) по специальности "Дерматовенерология", сертификат специалиста по специальности "Дерматовенерология", без предъявления требований к стажу работы.

Трудовые действия (функции):

Трудовая функция (профессиональная компетенция)	Трудовые действия	Необходимые умения	Необходимые знания
А/01.8 Оказание первичной специализированной медико-санитарной помощи в амбулаторных условиях пациентам с дерматозами, доброкачественными новообразованиями кожи, заболеваниями волос, микозами гладкой кожи и ее придатков, лепрой (УК-1; ПК-1, 5, 6)	Сбор жалоб, анамнеза жизни, анамнеза болезни у пациента (его законного представителя) с дерматозами, доброкачественными новообразованиями кожи, заболеваниями волос, микозами гладкой кожи и ее придатков, лепрой Проведение осмотра пациента (визуальный осмотр и пальпация кожных покровов, слизистых оболочек, осмотр пораженных кожных покровов с помощью	Осуществлять сбор жалоб, анамнеза жизни, анамнеза болезни у пациента (его законного представителя) и анализировать полученную информацию Оценивать общее и функциональное состояние кожи и ее придатков, подкожной жировой клетчатки, лимфатических узлов, суставов Анализировать полученные данные состояния кожных	Нормативные правовые акты Российской Федерации в сфере охраны здоровья, регулирующие деятельность медицинских организаций и медицинских работников Общие вопросы организации оказания медицинской помощи населению Методика сбора жалоб, анамнеза жизни, анамнеза болезни у пациента

	<p>дерматоскопа) Определение диагностических признаков и симптомов болезней Формулирование предварительного диагноза и составление плана проведения лабораторных и инструментальных исследований Проведение инструментальных исследований Получение биологического материала от пациента для лабораторных исследований Взятие биоптата кожи для проведения патоморфологического исследования Направление пациента на лабораторные и инструментальные исследования при наличии медицинских показаний в соответствии с действующими порядками оказания медицинской помощи, клиническими рекомендациями (протоколами лечения) по вопросам оказания медицинской помощи, с учетом стандартов медицинской помощи Направление пациента на консультации к врачам-специалистам при наличии медицинских показаний в соответствии с действующими порядками оказания медицинской помощи, клиническими</p>	<p>покровов, их поражений и диагностических признаков, симптомов Проводить исследование с помощью дерматоскопа и интерпретировать полученные результаты Проводить исследования, в том числе инструментальные, интерпретировать полученные результаты Проводить исследования функциональных свойств кожи, в том числе десквамации, пигментации, трансдермальной потери жидкости, эластичности кожи, рН кожи, себуметрии Проводить трихологические исследования Оценивать состояние суставов (при болезнях кожи, сопровождающихся их поражением) Обосновывать необходимость и объем лабораторного, инструментального исследований пациента и оценивать их результаты Обосновывать необходимость направления пациента на консультации к врачам-</p>	<p>(его законного представителя) Методы лабораторных и инструментальных исследований для оценки состояния здоровья, медицинские показания к проведению исследований, правила интерпретации их результатов Порядки оказания медицинской помощи по профилю «дерматовенерология», а также «урология», «андрология», «акушерство и гинекология» и «онкология» Клинические рекомендации (протоколы лечения) по оказанию медицинской помощи по профилю «дерматовенерология», а также «урология», «андрология», «акушерство и гинекология» и «онкология» Стандарты первичной специализированной медико-санитарной помощи, специализированной, в том числе высокотехнологичной, медицинской помощи по профилю «дерматовенерология» Санитарно-противоэпидемическ их</p>
--	--	---	---

	<p>рекомендациями (протоколами лечения) по вопросам оказания медицинской помощи, с учетом стандартов медицинской помощи</p> <p>Проведение дифференциальной диагностики с другими заболеваниями и (или) состояниями</p> <p>Установка диагноза с учетом действующей Международной статистической классификации болезней и проблем, связанных со здоровьем (далее - МКБ), определение плана лечения</p> <p>Направление пациента для оказания медицинской помощи в стационарных условиях или условиях дневного стационара при наличии медицинских показаний</p> <p>Проведение лечебных процедур и манипуляций в соответствии с действующими порядками оказания медицинской помощи, клиническими рекомендациями (протоколами лечения) по вопросам оказания медицинской помощи, с учетом стандартов медицинской помощи</p> <p>Назначение и выписывание лекарственных препаратов, в том числе экстермпоральных, медицинских изделий и лечебного питания</p>	<p>специалистам и интерпретировать их результаты</p> <p>Получать биологический материал от пациента, в том числе эпидермальные чешуйки, ногтевые пластины, пораженные волосы, содержимое кожного элемента-пузыря, мазок-отпечаток, для лабораторных исследований</p> <p>Получать кожный биоптат</p> <p>Проводить дифференциальную диагностику доброкачественных и злокачественных новообразований кожи</p> <p>Проводить дифференциальную диагностику болезней кожи с клиническими проявлениями сифилиса</p> <p>Проводить дифференциальную диагностику болезней кожи и кожных проявлений системных заболеваний</p> <p>Устанавливать диагноз с учетом МКБ, определять план лечения пациента</p> <p>Определять медицинские показания для оказания пациенту медицинской помощи в стационарных</p>	<p>(предварительных) мероприятий в целях предупреждения возникновения и распространения инфекционных заболеваний</p> <p>МКБ</p> <p>Строение и функции кожи и слизистых оболочек, придатков кожи</p> <p>Этиология и патогенез дерматозов, злокачественных и доброкачественных новообразований кожи, заболеваний волос, микозов гладкой кожи и ее придатков, лепры</p> <p>Эпидемиология заразных кожных болезней, микозов и лепры</p> <p>Противоэпидемические мероприятия в очаге инфекции при заразных кожных болезнях, микозах и лепре</p> <p>Клинические проявления дерматозов, злокачественных и доброкачественных новообразований кожи, поражений суставов, заболеваний волос, микозов гладкой кожи и ее придатков, лепры</p> <p>Патоморфологические изменения кожи при дерматозах, злокачественных и доброкачественных новообразованиях кожи, лепре</p> <p>Методы диагностики дерматозов, микозов</p>
--	--	---	---

	<p>пациентам в соответствии с действующими порядками оказания медицинской помощи, клиническими рекомендациями (протоколами лечения) по вопросам оказания медицинской помощи, с учетом стандартов медицинской помощи</p> <p>Оформление заключения с рекомендациями по проведению назначенного лечения в домашних условиях и о дате повторной консультации</p> <p>Оценка динамики состояния кожи и ее придатков в процессе проводимого лечения и при наличии медицинских показаний его коррекция</p> <p>Проведение противоэпидемических мероприятий в случае возникновения очага инфекции при выявлении микозов гладкой кожи и ее придатков у детей, лепры</p> <p>Направление пациента в противолепрозное медицинское учреждение в случае подозрения на лепру</p> <p>Направление пациента на медицинскую реабилитацию, санаторно-курортное лечение в специализированные медицинские организации (структурные подразделения) в соответствии с</p>	<p>условиях или условиях дневного стационара</p> <p>Проводить необходимые лечебные процедуры, в том числе электрокоагуляцию, криодеструкцию, лазерную деструкцию ткани кожи, механическое удаление доброкачественных новообразований на коже, внутримышечное, внутрикожное введение лекарственных препаратов, инъекционное введение лекарственных препаратов в очаг поражения кожи</p> <p>Назначать и выписывать лекарственные препараты, в том числе экстенпоральные, медицинские изделия и лечебное питание</p> <p>Определять медицинские показания для направления пациента к врачам-специалистам, для проведения медицинской реабилитации и санаторно-курортного лечения в специализированных медицинских организациях</p> <p>Проводить санитарно-</p>	<p>гладкой кожи и ее придатков, лепры</p> <p>Основы и принципы проведения дифференциальной диагностики дерматозов, злокачественных и доброкачественных новообразований кожи, поражений суставов, заболеваний волос, микозов гладкой кожи и ее придатков, лепры</p> <p>Принципы лечения дерматозов, доброкачественных новообразований кожи, заболеваний волос, микозов гладкой кожи и ее придатков, лепры</p> <p>Медицинские показания и противопоказания к назначению местного и (или) системного лечения, физиотерапевтического лечения</p> <p>Методы физиотерапевтического лечения дерматозов</p> <p>Медицинские показания к оказанию медицинской помощи в стационарных условиях или условиях дневного стационара</p> <p>Меры профилактики дерматозов, микозов гладкой кожи и ее придатков, лепры</p> <p>Средства и методы медицинской реабилитации, показания и</p>
--	--	--	--

	<p>действующими порядками оказания медицинской помощи, клиническими рекомендациями (протоколами лечения) по вопросам оказания медицинской помощи, с учетом стандартов медицинской помощи</p> <p>Профилактическое консультирование пациента, направленное на предупреждение развития рецидивов заболевания</p> <p>Оформление заключений с рекомендациями для пациента по уходу за кожей и ее придатками</p>	<p>противоэпидемические мероприятия в случае возникновения очага инфекции</p>	<p>противопоказания к санаторно-курортному лечению</p> <p>Основы лечебного питания пациентов, страдающих дерматозами, новообразованиями кожи, заболеваниями волос, микозами гладкой кожи и ее придатков, лепрой</p> <p>Особенности ухода за кожей и лечения дерматозов и микозов у детей</p> <p>Особенности клинической картины и лечения дерматозов у ВИЧ-инфицированных пациентов</p>
<p>А/02.8 Оказание первичной специализированной медико-санитарной помощи в амбулаторных условиях пациентам с инфекциями, передаваемыми половым путем, урогенитальными инфекциями и с вызванными ими осложнениями (УК-1; ПК-1, 5, б)</p>	<p>Сбор жалоб, анамнеза жизни, анамнеза болезни у пациента (его законного представителя) с инфекциями, передаваемые половым путем, в том числе урогенитальными инфекционными заболеваниями</p> <p>Проведение осмотра пациента (визуальный осмотр и пальпация кожных покровов, слизистых оболочек, осмотр шейки матки в зеркалах, пальпация мужских половых органов)</p> <p>Проведение инструментальных диагностических исследований, в том числе кольпоскопического, уретроскопического</p> <p>Формулирование предварительного диагноза и составление</p>	<p>Осуществлять сбор жалоб, анамнеза жизни, анамнеза болезни у пациента (его законного представителя) и анализировать полученную информацию</p> <p>Проводить физикальный осмотр, в том числе осмотр и пальпацию, пациента с урогенитальными инфекционными заболеваниями, с инфекциями, передаваемыми половым путем, и интерпретировать результаты осмотра</p> <p>Проводить инструментальное исследование пациента, в том числе кольпоскопическое, уретроскопическое</p> <p>Получать биологический материал для лабораторных</p>	<p>Нормативные правовые акты Российской Федерации в сфере охраны здоровья, определяющие деятельность медицинских организаций и медицинских работников</p> <p>Общие вопросы организации оказания медицинской помощи населению</p> <p>Методика сбора жалоб, анамнеза жизни, анамнеза болезни у пациента (его законного представителя)</p> <p>Порядки оказания медицинской помощи по профилю «дерматовенерология», а также «урология», «андрология», «акушерство и</p>

	<p>плана лабораторных и инструментальных исследований</p> <p>Направление пациента на лабораторные и инструментальные исследования при наличии медицинских показаний в соответствии с действующими порядками оказания медицинской помощи, клиническими рекомендациями (протоколами лечения) по вопросам оказания медицинской помощи, с учетом стандартов медицинской помощи</p> <p>Направление пациента на консультацию к врачам-специалистам при наличии медицинских показаний в соответствии с действующими порядками оказания медицинской помощи, клиническими рекомендациями (протоколами лечения) по вопросам оказания медицинской помощи, с учетом стандартов медицинской помощи</p> <p>Получение биологического материала для лабораторных исследований</p> <p>Направление на забор крови для проведения серологического исследования</p> <p>Интерпретация результатов лабораторных и инструментальных исследований</p> <p>Проведение дифференциальной</p>	<p>исследований (из уретры, влагалища, цервикального канала, слизистой оболочки влагалищной части шейки матки, прямой кишки, ротоглотки, предстательной железы, материал с патологических высыпаний в аногенитальной области)</p> <p>Обосновывать необходимость и объем лабораторного, инструментального обследования пациента с инфекциями, передаваемыми половым путем, в том числе урогенитальными инфекционными заболеваниями, оценивать их результаты</p> <p>Обосновывать необходимость направления пациента с инфекциями, передаваемыми половым путем, в том числе урогенитальными инфекционными заболеваниями, на консультации к врачам-специалистам и интерпретировать их результаты</p> <p>Устанавливать диагноз с учетом МКБ, определять план лечения пациента</p> <p>Определять медицинские показания для оказания пациенту</p>	<p>гинекология» и «онкология»</p> <p>Клинические рекомендации (протоколы лечения) по вопросу оказания медицинской помощи по профилю «дерматовенерология», а также «урология», «андрология» и «акушерство и гинекология»</p> <p>Стандарты первичной специализированной медико-санитарной помощи, специализированной, в том числе высокотехнологичной, медицинской помощи по профилю «дерматовенерология»</p> <p>Санитарно-противоэпидемические (предварительные) мероприятия в целях предупреждения возникновения и распространения инфекционных заболеваний</p> <p>МКБ</p> <p>Медицинские показания к оказанию медицинской помощи в стационарных условиях или условиях дневного стационара</p> <p>Строение и функции органов</p>
--	--	--	--

	<p>диагностики с другими заболеваниями и (или) состояниями</p> <p>Установка диагноза с учетом МКБ, определение плана лечения пациента</p> <p>Направление пациента для оказания медицинской помощи в стационарных условиях или условиях дневного стационара при наличии показаний</p> <p>Назначение лекарственных препаратов, медицинских изделий и лечебного питания пациентам в соответствии с действующими порядками оказания медицинской помощи, клиническими рекомендациями (протоколами лечения) по вопросам оказания медицинской помощи, с учетом стандартов медицинской помощи</p> <p>Проведение лечебных процедур и манипуляций в соответствии с действующими порядками оказания медицинской помощи, клиническими рекомендациями (протоколами лечения) по вопросам оказания медицинской помощи, с учетом стандартов медицинской помощи</p> <p>Оформление заключения для пациента с рекомендациями по проведению назначенного лечения в домашних условиях</p>	<p>медицинской помощи в стационарных условиях или в условиях дневного стационара</p> <p>Назначать и выписывать лекарственные препараты, медицинские изделия и лечебное питание</p> <p>Проводить необходимые лечебные мероприятия, в том числе физиотерапевтические методы лечения, а также электрокоагуляцию, криодеструкцию, лазерную деструкцию ткани кожи, механическое удаление доброкачественных новообразований в аногенитальной области, влагалище, шейке матки, уретре, внутримышечное, внутривенное введение лекарственных препаратов в очаг поражения кожи</p> <p>Назначать лабораторные и инструментальные исследования, необходимые для контроля результатов лечения инфекций, передаваемых половым путем, урогенитальных инфекций и их осложнений</p> <p>Консультировать пациента по вопросам профилактики</p>	<p>мочеполовой и репродуктивной системы у взрослых и детей</p> <p>Этиология, патогенез, эпидемиология инфекций, передаваемых половым путем, в том числе урогенитальных инфекционных заболеваний, ВИЧ-инфекции</p> <p>Особенности клинической картины неосложненных и осложненных форм инфекций, передаваемых половым путем, в том числе урогенитальных инфекционных заболеваний, у лиц разного возраста, пола и ВИЧ-инфицированных</p> <p>Дифференциальная диагностика инфекций, передаваемых половым путем, в том числе урогенитальных инфекционных заболеваний</p> <p>Методы и правила получения биологического материала от больного инфекциями, передаваемыми половым путем, в том числе урогенитальными инфекционными заболеваниями, его доставки в лабораторию для</p>
--	--	---	--

	<p>и о дате повторной консультации</p> <p>Оценка эффективности проводимого лечения и его коррекция при наличии медицинских показаний</p> <p>Повторные осмотры пациента для определения эффективности проводимого лечения</p> <p>Заполнение учетных форм медицинской документации по вновь выявленным случаям инфекций, передаваемых половым путем</p> <p>Консультирование пациента с целью информирования полового партнера о возможном наличии заболевания и необходимости проведения диагностического обследования и лечения</p> <p>Консультирование пациента по вопросам профилактики заражения инфекциями, передаваемыми половым путем, их влияния на репродуктивные функции, повышенного риска заражением ВИЧ-инфекцией, развития онкологических заболеваний</p>	<p>заражения инфекциями, передаваемыми половым путем, в том числе урогенитальными инфекционными заболеваниями, ВИЧ-инфекцией, а также вызываемых ими осложнений</p>	<p>проведения исследований</p> <p>Методы лабораторных и инструментальных исследований для оценки состояния здоровья пациента, включая методы диагностики инфекций, передаваемых половым путем, в том числе урогенитальных инфекционных заболеваний, ВИЧ-инфекции, медицинские показания к проведению исследований, правила интерпретации их результатов</p> <p>Медицинские показания, противопоказания, охрана труда при проведении, принципы и методы проведения электрокоагуляции, криодеструкции, лазерной деструкции ткани кожи при лечении инфекций, передаваемых половым путем, в том числе урогенитальных инфекционных заболеваний, и их осложнений</p> <p>Медицинские показания, противопоказания, охрана труда при применении, принципы применения физиотерапевтическ</p>
--	---	---	--

			<p>их методов для лечения инфекций, передаваемых половым путем, в том числе урогенитальных инфекционных заболеваний, и их осложнений</p> <p>Сроки проведения и критерии контроля результатов лечения инфекций, передаваемых половым путем</p> <p>Профилактические мероприятия, направленные на предупреждение распространения ВИЧ-инфекции, инфекций, передаваемых половым путем, и развития осложнений</p> <p>Формы и методы санитарного просвещения</p>
<p>А/05.8 Оказание медицинской помощи в экстренной форме (УК-1; ПК-1, 5, б)</p>	<p>Оценка состояния пациента, требующего оказания медицинской помощи в экстренной форме</p> <p>Распознавание состояний, представляющих угрозу жизни пациента, включая состояние клинической смерти (остановка жизненно важных функций организма человека (кровообращения и (или) дыхания), требующих оказания медицинской помощи в экстренной форме</p> <p>Оказание медицинской помощи в экстренной форме пациентам при</p>	<p>Распознавать состояния, представляющие угрозу жизни пациентам, включая состояние клинической смерти (остановка жизненно важных функций организма человека (кровообращения и (или) дыхания), требующих оказания медицинской помощи в экстренной форме</p> <p>Оказывать медицинскую помощь в экстренной форме пациентам при состояниях, представляющих угрозу жизни, включая состояние</p>	<p>Методика сбора жалоб и анамнеза у пациента (его законного представителя)</p> <p>Методика физикального исследования пациента (осмотр, пальпация, перкуссия, аускультация)</p> <p>Клинические признаки внезапного прекращения кровообращения и (или) дыхания</p> <p>Правила проведения базовой сердечно-легочной реанимации</p>

	<p>состояниях, представляющих угрозу жизни пациента, в том числе клинической смерти (остановка жизненно важных функций организма человека (кровообращения и (или) дыхания))</p> <p>Применение лекарственных препаратов и медицинских изделий при оказании медицинской помощи в экстренной форме</p>	<p>клинической смерти (остановка жизненно важных функций организма человека (кровообращения и (или) дыхания))</p> <p>Применять лекарственные препараты и медицинские изделия при оказании медицинской помощи в экстренной форме</p> <p>Выполнять мероприятия базовой сердечно-легочной реанимации</p>	
<p>В/01.8 Оказание специализированной медицинской помощи в стационарных условиях, а также в условиях дневного стационара. Пациентам с дерматозами, доброкачественными новообразованиями кожи, микозами гладкой кожи и ее придатков, лепрой, поражениями суставов, лимфопролиферативными заболеваниями (УК-1; ПК-1, 5, б)</p>	<p>Сбор жалоб, анамнеза жизни, анамнеза болезни у пациента (его законного представителя) с тяжелыми и среднетяжелыми формами дерматозов, доброкачественными новообразованиями кожи, микозами гладкой кожи и ее придатков, лепрой, поражениями суставов, лимфопролиферативными заболеваниями</p> <p>Проведение осмотра пациента (визуальный осмотр и пальпация кожных покровов, слизистых оболочек, суставов, осмотр пораженных кожных покровов с помощью дерматоскопа и видеодерматоскопа)</p> <p>Определение диагностических признаков и симптомов заболевания</p> <p>Формулирование предварительного диагноза и составление плана лабораторных и</p>	<p>Осуществлять сбор жалоб, анамнеза жизни, анамнеза болезни у пациента (его законного представителя) и анализировать полученную информацию</p> <p>Оценивать общее и функциональное состояние кожи и ее придатков, подкожной жировой клетчатки, лимфатических узлов, суставов</p> <p>Анализировать полученные данные о состоянии кожных покровов, их поражениях и диагностических признаках, симптомах</p> <p>Проводить исследование с помощью дерматоскопа и видеодерматоскопа и интерпретировать полученные результаты</p> <p>Проводить исследования, в том</p>	<p>Нормативные правовые акты Российской Федерации в сфере охраны здоровья, регулирующие деятельность медицинских организаций и медицинских работников</p> <p>Общие вопросы организации медицинской помощи населению</p> <p>Методика сбора жалоб, анамнеза жизни, анамнеза болезни у пациента (его законного представителя)</p> <p>Вопросы организации санитарно-противоэпидемических (предварительных) мероприятий в целях предупреждения возникновения и распространения инфекционных заболеваний</p> <p>Методы лабораторных и инструментальных исследований,</p>

	<p>инструментальных исследований Проведение инструментальных исследований Получение биологического материала для лабораторных исследований Взятие биоптата кожи для проведения патоморфологического и иммунофенотипического исследования Направление пациента на лабораторные и инструментальные обследования, в том числе проведение ультразвукового, рентгенографического исследований, магнитно-резонансной, позитронно-эмиссионной томографии, при наличии медицинских показаний в соответствии с действующими порядками оказания медицинской помощи, клиническими рекомендациями (протоколами лечения) по вопросам оказания медицинской помощи, с учетом стандартов медицинской помощи Организация консультирования пациента врачами-специалистами при наличии медицинских показаний в соответствии с действующими порядками оказания медицинской помощи, клиническими рекомендациями</p>	<p>числе инструментальные и интерпретировать полученные результаты Проводить исследования функциональных свойств кожи, в том числе десквамации, пигментации, трансдермальной потери жидкости, эластичности кожи, рН кожи, себуметрии Оценивать состояние суставов при болезнях кожи, сопровождающихся их поражением Обосновывать необходимость и объем лабораторного, инструментального исследований пациента и оценивать их результаты Обосновывать необходимость направления пациента на консультации к врачам-специалистам и интерпретировать их результаты для решения вопроса о назначении системной терапии и физиотерапевтического лечения, возможности продолжения лечения при наличии побочных эффектов терапии Получать биологический материал от пациента, в том числе эпидермальные чешуйки, ногтевые пластины, пораженные волосы,</p>	<p>медицинские показания к проведению исследований, правила интерпретации их результатов Порядок оказания медицинской помощи населению по профилю «дерматовенерология» Клинические рекомендации (протоколы лечения) по оказанию медицинской помощи по профилю «дерматовенерология» Стандарты первичной специализированной медико-санитарной помощи, специализированной, в том числе высокотехнологичной, медицинской помощи взрослым и детям по профилю «дерматовенерология» МКБ Строение и функции кожи и слизистых оболочек, придатков кожи, опорно-двигательного аппарата Этиология и патогенез дерматозов, доброкачественных новообразований кожи, заболеваний волос, микозов гладкой кожи и ее придатков, лепры, поражений суставов, лимфопролиферативных заболеваний Клинические проявления дерматозов,</p>
--	---	---	---

	<p>(протоколами лечения) по вопросам оказания медицинской помощи, с учетом стандартов медицинской помощи</p> <p>Проведение дифференциальной диагностики с другими заболеваниями и (или) состояниями</p> <p>Установка диагноза с учетом МКБ, определение плана лечения пациента</p> <p>Проведение лечебных процедур, манипуляций, физиотерапевтического лечения в соответствии с действующими порядками оказания медицинской помощи, клиническими рекомендациями (протоколами лечения) по вопросам оказания медицинской помощи, с учетом стандартов медицинской помощи</p> <p>Назначение лекарственных препаратов, медицинских изделий и лечебного питания пациентам в соответствии с действующими порядками оказания медицинской помощи, клиническими рекомендациями (протоколами лечения) по вопросам оказания медицинской помощи, с учетом стандартов медицинской помощи</p> <p>Оценка динамики состояния кожи, ее придатков, суставов в процессе проводимого лечения и его коррекция при</p>	<p>содержимое пузыря, мазок-отпечаток</p> <p>Получать кожный биоптат</p> <p>Проводить дифференциальную диагностику доброкачественных и злокачественных новообразований кожи</p> <p>Проводить дифференциальную диагностику болезней кожи и сифилиса</p> <p>Проводить дифференциальную диагностику болезней кожи и кожных проявлений системных заболеваний</p> <p>Проводить дифференциальную диагностику псориатических и ревматоидных поражений суставов</p> <p>Устанавливать диагноз с учетом МКБ, определять план лечения пациента</p> <p>Назначать лекарственные препараты, в том числе иммуносупрессивные и цитостатические системного действия, медицинские изделия и лечебное питание</p> <p>Проводить внутрисуставное, внутримышечное, внутрикожное, внутриочаговое введение лекарственных средств</p> <p>Проводить физиотерапевтически</p>	<p>злокачественных и доброкачественных новообразований кожи, заболеваний волос, микозов гладкой кожи и ее придатков, лепры, поражений суставов, лимфопролиферативных заболеваний</p> <p>Патоморфологические изменения кожи при дерматозах, доброкачественных новообразованиях кожи, заболеваниях волос, микозах гладкой кожи и ее придатков, лепре, поражениях суставов, лимфопролиферативных заболеваниях</p> <p>Методы диагностики дерматозов, доброкачественных новообразований кожи, заболеваний волос, микозов гладкой кожи и ее придатков, лепры, поражений суставов, лимфопролиферативных заболеваний</p> <p>Основы и принципы проведения дифференциальной диагностики дерматозов, злокачественных и доброкачественных новообразований кожи, заболеваний волос, микозов гладкой кожи и ее придатков, лепры, поражений суставов, лимфопролиферативных заболеваний</p> <p>Принципы лечения дерматозов, доброкачественных новообразований кожи, заболеваний</p>
--	---	---	---

	<p>наличии медицинских показаний</p> <p>Оценка степени достижения клинической эффективности проводимой терапии для определения необходимости продолжения лечения в стационарных условиях или условиях дневного стационара</p> <p>Направление пациента на медицинскую реабилитацию, санаторно-курортное лечение в соответствии с действующими порядками оказания медицинской помощи, клиническими рекомендациями (протоколами лечения) по вопросам оказания медицинской помощи, с учетом стандартов медицинской помощи</p> <p>Профилактическое консультирование пациента, направленное на предупреждение рецидива заболевания, с рекомендациями по уходу за кожей и ее придатками</p>	<p>е процедуры с предварительным фототестированием, определением вида процедур, начальных и текущих дозировок, продолжительности курса лечения</p> <p>Определять медицинские показания для направления пациента к врачам-специалистам, для проведения медицинской реабилитации и санаторно-курортного лечения в специализированных медицинских организациях</p>	<p>волос, микозов гладкой кожи и ее придатков, лепры, поражений суставов, лимфопролиферативных заболеваний</p> <p>Методы физиотерапевтического лечения дерматозов</p> <p>Показания к оказанию медицинской помощи в стационарных условиях или условиях дневного стационара больным дерматозами, доброкачественными новообразованиями кожи, микозами гладкой кожи и ее придатков, лепрой, поражениями суставов, лимфопролиферативными заболеваниями</p> <p>Меры профилактики дерматозов, доброкачественных новообразований кожи, заболеваний волос, микозов гладкой кожи и ее придатков, лепры, поражений суставов, лимфопролиферативных заболеваний</p> <p>Средства и методы медицинской реабилитации, медицинские показания и противопоказания к санаторно-курортному лечению</p> <p>Основы лечебного питания больных дерматозами, с поражениями суставов, лимфопролиферативными заболеваниями,</p>
--	--	---	---

			<p>лепрой</p> <p>Особенности ухода за кожей и лечения дерматозов у детей</p> <p>Особенности клинической картины и лечения дерматозов у ВИЧ-инфицированных пациентов</p>
<p>В/02.8</p> <p>Оказание специализированной медицинской помощи в стационарных условиях, а также в условиях дневного стационара. пациентам с инфекциями, передаваемыми половым путем (УК-1; ПК-1, 5, б)</p>	<p>Сбор жалоб, анамнеза жизни, анамнеза болезни у пациента (его законного представителя), в том числе с нарушением репродуктивных функций, вызванных инфекциями, передаваемыми половым путем, беременных, больных сифилисом, детей, с врожденным сифилисом</p> <p>Проведение осмотра пациента, в том числе визуального осмотра и пальпации кожных покровов, слизистых оболочек, осмотр шейки матки в зеркалах, проведение кольпоскопического и уретроскопического исследований</p> <p>Формулирование предварительного диагноза и составление плана лабораторных и инструментальных исследований</p> <p>Получение биологического материала для лабораторных исследований</p> <p>Определение комплекса лабораторных исследований для серологической</p>	<p>Осуществлять сбор жалоб, анамнеза жизни, анамнеза болезни у пациента (его законного представителя) и анализировать полученную информацию</p> <p>Проводить физикальный осмотр пациента с инфекциями, передаваемыми половым путем, в том числе уrogenитальными инфекционными заболеваниями (осмотр, пальпация), интерпретировать его результаты</p> <p>Проводить инструментальное исследование</p> <p>Получать биологический материал для лабораторных исследований (из уретры, влагалища, цервикального канала, слизистой оболочки влагалищной части шейки матки, прямой кишки, ротоглотки, предстательной железы, материала с патологических высыпаний в аногенитальной области)</p>	<p>Нормативные правовые акты Российской Федерации в сфере охраны здоровья, регулирующие деятельность медицинских организаций и медицинских работников</p> <p>Общие вопросы организации медицинской помощи населению</p> <p>Вопросы организации санитарно-противоэпидемических (предварительных) мероприятий в целях предупреждения возникновения и распространения инфекционных заболеваний</p> <p>Методика сбора жалоб, анамнеза жизни, анамнеза болезни у пациента (его законного представителя)</p> <p>Порядки оказания медицинской помощи населению по профилю «дерматовенерология», а также «урология», «андрология», «акушерство и</p>

	<p>диагностики сифилиса</p> <p>Направление пациента на лабораторные и инструментальные исследования, в том числе проведение рентгенографического исследования, эхокардиографического исследования, спинномозговой пункции, при наличии медицинских показаний в соответствии с действующими порядками оказания медицинской помощи, клиническими рекомендациями (протоколами лечения) по вопросам оказания медицинской помощи, с учетом стандартов медицинской помощи</p> <p>Организация консультирования пациента врачами-специалистами при наличии медицинских показаний в соответствии с действующими порядками оказания медицинской помощи, клиническими рекомендациями (протоколами лечения) по вопросам оказания медицинской помощи, с учетом стандартов медицинской помощи</p> <p>Проведение дифференциальной диагностики с другими заболеваниями и (или) состояниями</p> <p>Интерпретация результатов лабораторных и инструментальных исследований</p> <p>Установка диагноза с</p>	<p>Обосновывать необходимость и объем лабораторного, инструментального обследований пациента с инфекциями, передаваемыми половым путем, в том числе уrogenитальными инфекционными заболеваниями, и оценивать их результаты</p> <p>Обосновывать необходимость направления пациента с инфекциями, передаваемыми половым путем, в том числе уrogenитальными инфекционными заболеваниями, на консультации к врачам-специалистам и интерпретировать их результаты</p> <p>Интерпретировать результаты комплексных серологических исследований для диагностики сифилиса</p> <p>Устанавливать диагноз с учетом МКБ, определять план лечения пациента</p> <p>Назначать лекарственные препараты, медицинские изделия и лечебное питание</p> <p>Проводить необходимые лечебные мероприятия, включая применение физиотерапевтически</p>	<p>гинекология» и «онкология»</p> <p>Клинические рекомендации (протоколы лечения) по оказанию медицинской помощи по профилю «дерматовенерология», а также «урология», «андрология», «акушерство и гинекология» и «онкология»</p> <p>Стандарты первичной специализированной медико-санитарной помощи, специализированной, в том числе высокотехнологичной, медицинской помощи по профилю «дерматовенерология»</p> <p>МКБ</p> <p>Строение и функции органов мочеполовой и репродуктивной системы у взрослых и детей</p> <p>Этиология, патогенез, эпидемиология инфекций, передаваемых половым путем, в том числе уrogenитальных инфекционных заболеваний, ВИЧ-инфекции</p> <p>Особенности клинической картины неосложненных и осложненных форм</p>
--	--	---	--

	<p>учетом МКБ, определение плана лечения пациента</p> <p>Назначение лекарственных препаратов, медицинских изделий и лечебного питания пациентам в соответствии с действующими порядками оказания медицинской помощи, клиническими рекомендациями (протоколами лечения) по вопросам оказания медицинской помощи, с учетом стандартов медицинской помощи</p> <p>Проведение лечебных процедур и манипуляций в соответствии с действующими порядками оказания медицинской помощи, клиническими рекомендациями (протоколами лечения) по вопросам оказания медицинской помощи, с учетом стандартов медицинской помощи</p> <p>Оценка эффективности проводимого лечения и его коррекция при наличии медицинских показаний</p> <p>Проведение консультирования пациента по вопросам необходимости проведения диагностического обследования и при наличии медицинских показаний лечения полового партнера</p> <p>Профилактическое консультирование пациента, направленное на</p>	<p>х методов лечения, а также внутримышечное, внутрикожное, инъекционное введение лекарственных препаратов в очаг поражения кожи</p> <p>Назначать лабораторные и инструментальные исследования, необходимые для контроля результатов лечения инфекций, передаваемых половым путем, в том числе уrogenитальных инфекционных заболеваний</p> <p>Оказывать консультативную помощь пациентам по вопросам профилактики заражения инфекциями, передаваемыми половым путем, в том числе уrogenитальными инфекционными заболеваниями, ВИЧ-инфекцией, а также вызываемых ими осложнений</p>	<p>инфекций, передаваемых половым путем, в том числе уrogenитальных инфекционных заболеваний у лиц разного возраста, пола и ВИЧ-инфицированных</p> <p>Дифференциальная диагностика инфекций, передаваемых половым путем, в том числе уrogenитальных инфекционных заболеваний</p> <p>Методы и правила получения биологического материала от больного инфекциями, передаваемыми половым путем, в том числе уrogenитальными инфекционными заболеваниями, его доставки в лабораторию для проведения исследований</p> <p>Методы лабораторных и инструментальных исследований для оценки состояния здоровья пациента, включая методы диагностики инфекций, передаваемых половым путем, в том числе уrogenитальных инфекционных заболеваний, ВИЧ-инфекции, медицинские показания к</p>
--	---	--	---

	предупреждение заражения ВИЧ-инфекцией, инфекциями, передаваемыми половым путем		проведению исследований, правила интерпретации их результатов Сроки проведения и критерии контроля результатов лечения инфекций, передаваемых половым путем Профилактические мероприятия, направленные на предупреждение распространения ВИЧ-инфекции, инфекций, передаваемых половым путем, в том числе урогенитальных инфекционных заболеваний, и вызванных ими осложнений Формы и методы санитарного просвещения
В/05.8 Оказание медицинской помощи в экстренной форме (УК-1; ПК-1, 5, б)	Оценка состояния пациента, требующего оказания медицинской помощи в экстренной форме Распознавание состояний, представляющих угрозу жизни пациента, включая состояние клинической смерти (остановка жизненно важных функций организма человека (кровообращения и (или) дыхания), требующих оказания медицинской помощи в экстренной форме Оказание медицинской помощи в экстренной форме пациентам при состояниях,	Распознавать состояния, представляющие угрозу жизни пациентам, включая состояние клинической смерти (остановка жизненно важных функций организма человека (кровообращения и (или) дыхания), требующих оказания медицинской помощи в экстренной форме Оказывать медицинскую помощь в экстренной форме пациентам при состояниях, представляющих угрозу жизни, включая состояние клинической смерти	Методика сбора жалоб и анамнеза у пациента (его законного представителя) Методика физикального исследования пациента (осмотр, пальпация, перкуссия, аускультация) Клинические признаки внезапного прекращения кровообращения и (или) дыхания Правила проведения базовой сердечно-легочной реанимации

	<p>представляющих угрозу жизни пациента, в том числе клинической смерти (остановка жизненно важных функций организма человека (кровообращения и (или) дыхания))</p> <p>Применение лекарственных препаратов и медицинских изделий при оказании медицинской помощи в экстренной форме</p>	<p>(остановка жизненно важных функций организма человека (кровообращения и (или) дыхания))</p> <p>Применять лекарственные препараты и медицинские изделия при оказании медицинской помощи в экстренной форме</p> <p>Выполнять мероприятия базовой сердечно-легочной реанимации</p>	
--	---	--	--

Совершенствованию подлежат следующие компетенции:

В результате освоения программы дополнительного профессионального образования «Совершенствование трудовых функций профессионального стандарта по специальности дерматовенерология» врач-дерматовенеролог должен будет усовершенствовать профессиональные компетенции, включающие в себя:

универсальные компетенции:

- готовностью к абстрактному мышлению, анализу, синтезу (УК-1);

профилактическая деятельность:

- готовность к осуществлению комплекса мероприятий, направленных на сохранение и укрепление здоровья и включающих в себя формирование здорового образа жизни, предупреждение возникновения и (или) распространения заболеваний у детей и подростков, их раннюю диагностику, выявление причин и условий их возникновения и развития, а также направленных на устранение вредного влияния на здоровье человека факторов среды его обитания (ПК-1);

диагностическая деятельность:

- готовность к определению у пациентов патологических состояний, симптомов, синдромов заболеваний, нозологических форм в соответствии с Международной статистической классификацией болезней и проблем, связанных со здоровьем (ПК-5);

лечебная деятельность:

- готовность к ведению и лечению пациентов с кожными и венерическими заболеваниями. (ПК-6);

Учебный план.

№ п/п	Наименование разделов и дисциплин (модулей)*	Трудоёмкость в зачётных единицах	В том числе				Форма текущего контроля
			Лекции	Практические занятия	Самостоятельная работа	Семинарские занятия	
1	Базовая сердечно-легочной реанимации	6	-	-	-	6	Т/к
2	Экстренная медицинская помощь	6	-	-	-	6	Т/к
3	Сбор жалоб и анамнеза на первичном приеме врача	6	-	-	-	6	Т/к
4	Женская венерология	6	-	-	-	6	Т/к
5	Мужская венерология	6	-	-	-	6	Т/к
6	Обучающий симуляционный курс.	36					
	Итоговая аттестация	6				Сдача практических навыков на симуляционном оборудовании	
Общий объем подготовки		72					

Календарный учебный график.

Периоды освоения	1 неделя	2 неделя
Понедельник	СЗ	ОСК
Вторник	СЗ	ОСК
Среда	СЗ	ОСК
Четверг	СЗ	ОСК
Пятница	СЗ	ОСК
Суббота	ОСК	ИА
Воскресение	В	В

Сокращения: СЗ– учебные занятия (семинары) , ОСК – обучающий симуляционный курс, ИА – итоговая аттестаци

Рабочая программа модуля № 1.

Цель программы.

Качественная подготовка слушателей в соответствии с перечнем компетенций, необходимых для освоения дополнительной профессиональной программы повышения квалификации «Совершенствование трудовых функций профессионального стандарта по специальности дерматовенерология» модуль «Базовая сердечно-легочная реанимация». Трудовая функция: Оказание медицинской помощи в экстренной форме.

Планируемые результаты обучения

Планируемые результаты обучения вытекают из квалификационной характеристики врача – дерматовенеролога; Профессионального стандарта специалиста в области «Дерматовенерологии» (ПРИКАЗ от 14 марта 2018 г. N 142н «ОБ УТВЕРЖДЕНИИ ПРОФЕССИОНАЛЬНОГО СТАНДАРТА "ВРАЧ - ДЕРМАТОВЕНЕРОЛОГ"»)

Требования к квалификации врача-дерматовенеролога:

Высшее профессиональное образование по одной из специальностей "Лечебное дело", "Педиатрия" и послевузовское профессиональное образование (интернатура и (или) ординатура) по специальности "Дерматовенерология", сертификат специалиста по специальности "Дерматовенерология", без предъявления требований к стажу работы.

Трудовые действия (функции):

Трудовая функция (профессиональная компетенция)	Трудовые действия	Необходимые умения	Необходимые знания
А/05.8 Оказание медицинской помощи в экстренной форме (УК-1; ПК 1,5,6)	Оценка состояния пациента, требующего оказания медицинской помощи в экстренной форме Распознавание состояний, представляющих угрозу жизни пациента, включая состояние клинической смерти (остановка жизненно важных функций организма человека (кровообращения и (или) дыхания), требующих оказания медицинской помощи в	Распознавать состояния, представляющие угрозу жизни пациентам, включая состояние клинической смерти (остановка жизненно важных функций организма человека (кровообращения и (или) дыхания), требующих оказания медицинской помощи в экстренной форме Оказывать медицинскую помощь в экстренной форме пациентам при состояниях, представляющих угрозу жизни, включая состояние клинической смерти	Методика сбора жалоб и анамнеза у пациента (его законного представителя) Методика физикального исследования пациента (осмотр, пальпация, перкуссия, аускультация) Клинические признаки внезапного прекращения кровообращения и (или) дыхания Правила проведения базовой сердечно-легочной реанимации

	<p>экстренной форме</p> <p>Оказание медицинской помощи в экстренной форме пациентам при состояниях, представляющих угрозу жизни пациента, в том числе клинической смерти (остановка жизненно важных функций организма человека (кровообращения и (или) дыхания))</p> <p>Применение лекарственных препаратов и медицинских изделий при оказании медицинской помощи в экстренной форме</p>	<p>(остановка жизненно важных функций организма человека (кровообращения и (или) дыхания))</p> <p>Применять лекарственные препараты и медицинские изделия при оказании медицинской помощи в экстренной форме</p> <p>Выполнять мероприятия базовой сердечно-легочной реанимации</p>	
<p>В/05.8</p> <p>Оказание медицинской помощи в экстренной форме (УК-1; ПК 1,5,6)</p>	<p>Оценка состояния пациента, требующего оказания медицинской помощи в экстренной форме</p> <p>Распознавание состояний, представляющих угрозу жизни пациента, включая состояние клинической смерти (остановка жизненно важных функций организма человека (кровообращения и (или) дыхания)), требующих оказания медицинской помощи в</p>	<p>Распознавать состояния, представляющие угрозу жизни пациентам, включая состояние клинической смерти (остановка жизненно важных функций организма человека (кровообращения и (или) дыхания)), требующих оказания медицинской помощи в экстренной форме</p> <p>Оказывать медицинскую помощь в экстренной форме пациентам при состояниях, представляющих угрозу жизни, включая состояние клинической смерти</p>	<p>Методика сбора жалоб и анамнеза у пациента (его законного представителя)</p> <p>Методика физикального исследования пациента (осмотр, пальпация, перкуссия, аускультация)</p> <p>Клинические признаки внезапного прекращения кровообращения и (или) дыхания</p> <p>Правила проведения базовой сердечно-легочной реанимации</p>

	<p>экстренной форме Оказание медицинской помощи в экстренной форме пациентам при состояниях, представляющих угрозу жизни пациента, в том числе клинической смерти (остановка жизненно важных функций организма человека (кровообращения и (или) дыхания) Применение лекарственных препаратов и медицинских изделий при оказании медицинской помощи в экстренной форме</p>	<p>(остановка жизненно важных функций организма человека (кровообращения и (или) дыхания) Применять лекарственные препараты и медицинские изделия при оказании медицинской помощи в экстренной форме Выполнять мероприятия базовой сердечно-легочной реанимации</p>	
--	---	---	--

Совершенствованию подлежат следующие компетенции:

- готовностью к абстрактному мышлению, анализу, синтезу (УК-1);
профилактическая деятельность:
- готовность к осуществлению комплекса мероприятий, направленных на сохранение и укрепление здоровья и включающих в себя формирование здорового образа жизни, предупреждение возникновения и (или) распространения заболеваний у детей и подростков, их раннюю диагностику, выявление причин и условий их возникновения и развития, а также направленных на устранение вредного влияния на здоровье человека факторов среды его обитания (ПК-1);
диагностическая деятельность:
- готовность к определению у пациентов патологических состояний, симптомов, синдромов заболеваний, нозологических форм в соответствии с Международной статистической классификацией болезней и проблем, связанных со здоровьем (МК-5);
лечебная деятельность:
- готовность к ведению и лечению пациентов с кожными и венерическими заболеваниями. (ПК-6);

Учебный план.

№	Наименование модуля	Всего часов	В том числе			Форма контроля	Формируемые компетенции	
			Семинарское занятие	Лекция	Стажир.		УК	ПК
1	«Базовая»	6	6	-	-	Т/к	УК-1	ПК-

	сердечно-легочная реанимация»							1,5,6
--	-------------------------------	--	--	--	--	--	--	-------

Тематический план модуля №1.

№ п/п	Тема аудиторного занятия	Количество часов	
		Ауд	Лекция
1.	Основные этапы проведения сердечно-легочной реанимации.	6	-

Учебно-методическое и информационное обеспечение дисциплины.

Основная литература:

1. Анестезиология и интенсивная терапия [Электронный ресурс]: практическое руководство / под ред. чл.-корр. РАМН проф. Б.Р. Гельфанда. - 2-е изд., испр. и доп. - М.: Литтерра, 2012. – 640 с. - Режим доступа: <http://www.studentlibrary.ru/book/ISBN9785423500467.html>.
2. Медицинские манипуляции [Электронный ресурс] /Марк Стоунхэм, Джон Вэстбрук. - М.: ГЭОТАР-Медиа, 2011 – 152 с. - Режим доступа: <http://www.studentlibrary.ru/book/IGTR0001.html>

Дополнительная литература

1. Анестезиология и реаниматология [Электронный ресурс]: учебник /Под ред. О.А. Долиной - 4-е изд., перераб. и доп. - М.: ГЭОТАР-Медиа, 2009. – 576 с.: ил. - <http://www.studentlibrary.ru/book/ISBN9785970410332.html>
2. Критические состояния в медицине, общие мероприятия неотложной помощи [Текст]: метод. указания к практ. занятиям для врачей послевуз. проф. подготовки /А.В. Запорощенко [и др.]; Минздравсоцразвития РФ, ВолгГМУ. - Волгоград: Изд-во ВолгГМУ, 2011. - 48 с.
3. Неотложные состояния в педиатрии [Электронный ресурс]: практическое руководство / В.Ф. Учайкин, В.П. Молочный. - М.: ГЭОТАР-Медиа, 2013. - 256 с.: ил. - <http://www.studentlibrary.ru/book/ISBN9785970427392.html>
4. Руководство по скорой медицинской помощи [Электронный ресурс] /под ред. С.Ф. Багненко, А.Л. Вёрткина, А.Г. Мирошниченко - М.: ГЭОТАР-Медиа, 2010. - 816 с. - <http://www.studentlibrary.ru/book/ISBN9785970417331.html>
5. Скорая медицинская помощь [Текст]: краткое рук. для врачей, оказывающих первич. мед. -сан. помощь: [учеб. пособие для системы ППО врачей] / под ред.: А. Г. Мирошниченко, В. В. Руксина, В. М. Шайтор. - М.: ГЭОТАР-Медиа, 2007. - 320 с. - (Национальный проект "Здоровье").
6. Сумин С.А. Анестезиология и реаниматология [Текст]: учеб. пособие: в 2 т. Т. 1 / С.А. Сумин, М. В. Руденко, И. М. Бородинов. - М.: МИА, 2010. - 928 с.: ил.
7. Рекомендации по проведению реанимационных мероприятий Европейского совета по реанимации (пересмотр 2015 г.) Под редакцией члена-корреспондента РАН Мороза В.В., 2015

Организационно – педагогические условия реализации программы.

При реализации программы дополнительного профессионального образования повышения квалификации применяется вариант дискретного обучения с поэтапным

освоением отдельных учебных модулей в порядке, установленном дополнительной профессиональной программой и расписанием занятий.

Учебные занятия по образовательной программе «Совершенствование трудовых функций профессионального стандарта по специальности дерматовенерология» проводятся в форме контактной работы слушателя с преподавателем

Виды учебных занятий:

- **семинарские занятия (СЗ)** - учебные занятия, направлены на рассмотрение теоретических вопросов с возможностью демонстрацию преподавателем отдельных навыков в имитационной деятельности, проведение текущего контроля (собеседование по контрольным вопросам);

Формы контроля:

Виды контроля по освоению рабочей программы «Совершенствование трудовых функций профессионального стандарта по специальности дерматовенерология»:

• *текущий контроль успеваемости*

➤ **собеседование по контрольным вопросам (С)** – средство контроля, организованное как специальная беседа преподавателя со слушателем по контрольным вопросам темы занятия и рассчитанное на выяснение объема знаний ординатора по определенному разделу, проблеме,

➤ **тестирование (Т)** – система стандартизированных заданий, позволяющих автоматизировать процедуру измерения уровня знаний и умений ординатора,

СПИСОК ППС, участвующих в педагогическом процессе:

- 1) Шава Светлана Николаевна к.м.н, доцент кафедры педиатрии и неонатологии Института НМФО
- 2) Сердюкова Елена Анатольевна к.м.н, доцент кафедры педиатрии и неонатологии Института НМФО

Формы аттестации и оценочные материалы.

Текущий контроль проводится в форме тестирования

Примеры тестового контроля.

1. ПОРЯДОК ОКАЗАНИЯ ПЕРВИЧНОГО РЕАНИМАЦИОННОГО ПОСОБИЯ (ОДИН ВРАЧ):

а) внутрисердечные инъекции; проведение искусственной вентиляции легких; непрямой массаж сердца; режим - 1 дыхательное движение + 5 компрессий на грудную клетку

б) **непрямой массаж сердца; режим - 2 дыхательных движения + 30 компрессий на грудную клетку; обеспечение проходимости дыхательных путей; проведение искусственной вентиляции легких;**

в) непрямой массаж сердца; проведение искусственной вентиляции легких; внутрисердечные инъекции; режим - 1 дыхательное движение + 10 компрессий на грудную клетку

г) искусственная вентиляция легких; внутрисердечное введение адреналина; непрямой массаж сердца; режим - 1 дыхательное движение + 15 компрессий на грудную клетку

д) непрямой массаж сердца, внутрисердечно 0,1 мл адреналина на 10 мл физиологического раствора; ИВЛ "рот в рот"

2. ПЕРЕД НАЧАЛОМ СЕРДЕЧНО-ЛЕГОЧНОЙ РЕАНИМАЦИИ БОЛЬНОМУ СЛЕДУЕТ ПРИДАТЬ ПОЛОЖЕНИЕ

а) **горизонтальное, на спине с твердой основой**

б) на спине с приподнятым головным концом (положение по Фовлеру)

в) на спине с опущенным головным концом (положение по Тренделенбургу)

- г) полусидя с валиком под лопатками
- д) лежа на спине с повернутой головой в сторону реаниматолога

Критерии оценки.

Отлично	91-100 % правильных ответов
Хорошо	81-90 % правильных ответов
удовлетворительно	70-80 % правильных ответов
Неудовлетворительно	69 % и менее правильных ответов

Материально-технические условия реализации программы.

№п/п	Наименование специализированных аудиторий, кабинетов, лабораторий, симуляционных классов в ЦСО	Вид занятий (лекция, практическое занятие, семинар)	Наименование оборудования, компьютерного обеспечения др.
1	Учебная комната.	Семинарское занятие.	Компьютерная техника с возможностью подключения к сети "Интернет" и обеспечением доступа в электронную информационно-образовательную среду организации. Специализированная мебель (столы, стулья) Персональные компьютеры.

Система управления обучением (LMS) установлена на сервере дистанционного образования ВолгГМУ. Система представляет собой свободное (распространяющееся по лицензии GNU GPL, целью которой является предоставляющее пользователю права копировать, модифицировать и распространять (в т.ч. на коммерческой основе) программы, а также гарантировать, что пользователи всех производных программ получают вышеперечисленные права) веб-приложение, представляющее возможность создавать сайты для онлайн-обучения. Система управления обучением отвечает стандарту SCORM.

Для работы в системе управления обучением необходимо Internet – соединение. Рекомендуемая скорость подключения – не менее 1 Мбит/сек. Операционная система: Windows, MAC OS Linux.

Браузеры:

- Internet Explorer минимальная версия – 10, рекомендуемая версия – последняя
- Mozilla Firefox, минимальная версия – 10, рекомендуемая версия – последняя
- Google Chrome, минимальная версия – 30. 0, рекомендуемая версия – последняя
- Apple Safari, минимальная версия – 6, рекомендуемая версия – последняя

В настройках браузера необходимо разрешить выполнение сценариев Javascript. Также необходимо включить поддержку cookie.

Для просмотра документов необходимы: Adobe Reader, программы MS Office (Word, Excel, Power Point и др.) или Open Office.

Программное обеспечение QuickTime Flash player, необходимое для мультимедийных функций.

Для регистрации в системе управления обучением слушателю необходимо предоставить адрес электронной почты.

Рабочая программа модуля № 2

Цель программы.

Качественная подготовка слушателей в соответствии с перечнем компетенций, необходимых для освоения дополнительной профессиональной программы повышения квалификации «Совершенствование трудовых функций профессионального стандарта по специальности дерматовенерология» модуль «Экстренная медицинская помощь». Трудовая функция: Оказание медицинской помощи в экстренной форме.

Планируемые результаты обучения

Планируемые результаты обучения вытекают из квалификационной характеристики врача – дерматовенеролога; Профессионального стандарта специалиста в области «Дерматовенерологии» (Приказ от 14 марта 2018 г. N 142н «Об утверждении профессионального стандарта "врач - дерматовенеролог")

Требования к квалификации врача-дерматовенеролога:

Высшее профессиональное образование по одной из специальностей "Лечебное дело", "Педиатрия" и послевузовское профессиональное образование (интернатура и (или) ординатура) по специальности "Дерматовенерология", сертификат специалиста по специальности "Дерматовенерология", без предъявления требований к стажу работы.

Трудовые действия (функции):

Трудовая функция (профессиональная компетенция)	Трудовые действия	Необходимые умения	Необходимые знания
А/05.8 Оказание медицинской помощи в экстренной форме (УК-1; ПК 1,5,6)	Оценка состояния пациента, требующего оказания медицинской помощи в экстренной форме Распознавание состояний, представляющих угрозу жизни пациента, включая состояние клинической смерти (остановка жизненно важных функций организма)	Распознавать состояния, представляющие угрозу жизни пациентам, включая состояние клинической смерти (остановка жизненно важных функций организма человека (кровообращения и (или) дыхания), требующих оказания медицинской помощи в экстренной форме Оказывать медицинскую	Методика сбора жалоб и анамнеза у пациента (его законного представителя) Методика физического исследования пациента (осмотр, пальпация, перкуссия, аускультация) Клинические признаки внезапного прекращения кровообращения и (или) дыхания

	<p>человека (кровообращения и (или) дыхания), требующих оказания медицинской помощи в экстренной форме</p> <p>Оказание медицинской помощи в экстренной форме пациентам при состояниях, представляющих угрозу жизни пациента, в том числе клинической смерти (остановка жизненно важных функций организма человека (кровообращения и (или) дыхания))</p> <p>Применение лекарственных препаратов и медицинских изделий при оказании медицинской помощи в экстренной форме</p>	<p>помощь в экстренной форме пациентам при состояниях, представляющих угрозу жизни, включая состояние клинической смерти (остановка жизненно важных функций организма человека (кровообращения и (или) дыхания))</p> <p>Применять лекарственные препараты и медицинские изделия при оказании медицинской помощи в экстренной форме</p> <p>Выполнять мероприятия базовой сердечно-легочной реанимации</p>	<p>Правила проведения базовой сердечно-легочной реанимации</p>
<p>В/05.8 Оказание медицинской помощи в экстренной форме (УК-1; ПК 1,5,6)</p>	<p>Оценка состояния пациента, требующего оказания медицинской помощи в экстренной форме</p> <p>Распознавание состояний, представляющих угрозу жизни пациента, включая состояние клинической смерти (остановка жизненно важных функций организма</p>	<p>Распознавать состояния, представляющие угрозу жизни пациентам, включая состояние клинической смерти (остановка жизненно важных функций организма человека (кровообращения и (или) дыхания)), требующих оказания медицинской помощи в экстренной форме</p> <p>Оказывать медицинскую</p>	<p>Методика сбора жалоб и анамнеза у пациента (его законного представителя)</p> <p>Методика физикального исследования пациента (осмотр, пальпация, перкуссия, аускультация)</p> <p>Клинические признаки внезапного прекращения кровообращения и (или) дыхания</p> <p>Правила проведения</p>

	<p>человека (кровообращения и (или) дыхания), требующих оказания медицинской помощи в экстренной форме</p> <p>Оказание медицинской помощи в экстренной форме пациентам при состояниях, представляющих угрозу жизни пациента, в том числе клинической смерти (остановка жизненно важных функций организма человека (кровообращения и (или) дыхания))</p> <p>Применение лекарственных препаратов и медицинских изделий при оказании медицинской помощи в экстренной форме</p>	<p>помощь в экстренной форме пациентам при состояниях, представляющих угрозу жизни, включая состояние клинической смерти (остановка жизненно важных функций организма человека (кровообращения и (или) дыхания))</p> <p>Применять лекарственные препараты и медицинские изделия при оказании медицинской помощи в экстренной форме</p> <p>Выполнять мероприятия базовой сердечно-легочной реанимации</p>	<p>базовой сердечно-легочной реанимации</p>
--	---	--	---

Совершенствованию подлежат следующие компетенции:

универсальные компетенции:

- готовностью к абстрактному мышлению, анализу, синтезу (УК-1);

профилактическая деятельность:

- готовность к осуществлению комплекса мероприятий, направленных на сохранение и укрепление здоровья и включающих в себя формирование здорового образа жизни, предупреждение возникновения и (или) распространения заболеваний у детей и подростков, их раннюю диагностику, выявление причин и условий их возникновения и развития, а также направленных на устранение вредного влияния на здоровье человека факторов среды его обитания (ПК-1);

диагностическая деятельность:

- готовность к определению у пациентов патологических состояний, симптомов, синдромов заболеваний, нозологических форм в соответствии с Международной статистической классификацией болезней и проблем, связанных со здоровьем (ПК-5);

лечебная деятельность:

- готовность к ведению и лечению пациентов с кожными и венерическими заболеваниями. (ПК-6);

Учебный план.

№	Наименование модуля	Всего часов	В том числе			Форма контроля	Формируемые компетенции	
			Семинарское занятие	Лекция	Стажир.		УК	ПК
1	«Экстренная медицинская помощь»	6	6	-	-	Т/к	УК-1	ПК-1,5,6

Тематический план модуля №2.

№ п/п	Тема аудиторного занятия	Количество часов	
		Ауд	Лекция
1.	• Острый коронарный синдром, кардиогенный шок, отек легких	1	-
2.	Анафилактический шок	1	
3.	• Желудочно-кишечное кровотечение	1	
4.	• Бронхо-обструктивный синдром на фоне бронхиальной астмы, спонтанный пневмоторакс	1	
5.	• Острое нарушение мозгового кровообращения	1	
6.	• Гипогликемия, гипергликемия	1	

Учебно-методическое и информационное обеспечение дисциплины.

Основная литература:

1. Анестезиология и интенсивная терапия [Электронный ресурс]: практическое руководство / под ред. чл.-корр. РАМН проф. Б.Р. Гельфанда. - 2-е изд., испр. и доп. - М.: Литтерра, 2012. – 640 с. - Режим доступа: <http://www.studentlibrary.ru/book/ISBN9785423500467.html>.
2. Медицинские манипуляции [Электронный ресурс] /Марк Стоунхэм, Джон Вэстбрук. - М.: ГЭОТАР-Медиа, 2011 – 152 с. - Режим доступа: <http://www.studentlibrary.ru/book/IGTR0001.html>

Дополнительная литература

1. Анестезиология и реаниматология [Электронный ресурс]: учебник /Под ред. О.А. Долиной - 4-е изд., перераб. и доп. - М.: ГЭОТАР-Медиа, 2009. – 576 с.: ил. - <http://www.studentlibrary.ru/book/ISBN9785970410332.html>
2. Критические состояния в медицине, общие мероприятия неотложной помощи [Текст]: метод. указания к практ. занятиям для врачей послевуз. проф. подготовки /А.В. Запорощенко [и др.]; Минздравсоцразвития РФ, ВолгГМУ. - Волгоград: Изд-во ВолгГМУ, 2011. - 48 с.

3. Неотложные состояния в педиатрии [Электронный ресурс]: практическое руководство / В.Ф. Учайкин, В.П. Молочный. - М.: ГЭОТАР-Медиа, 2013. - 256 с.: ил. - <http://www.studentlibrary.ru/book/ISBN9785970427392.html>
Руководство по скорой медицинской помощи [Электронный ресурс] /под ред. С.Ф. Багненко, А.Л. Вёрткина, А.Г. Мирошниченко - М.: ГЭОТАР-Медиа, 2010. - 816 с. - <http://www.studentlibrary.ru/book/ISBN9785970417331.html>
4. Скорая медицинская помощь [Текст]: краткое рук. для врачей, оказывающих первич. мед. -сан. помощь: [учеб. пособие для системы ППО врачей] / под ред.: А. Г. Мирошниченко, В. В. Руксина, В. М. Шайтор. - М.: ГЭОТАР-Медиа, 2007. - 320 с. - (Национальный проект "Здоровье").
5. Сумин С.А. Анестезиология и реаниматология [Текст]: учеб. пособие: в 2 т. Т. 1 / С.А. Сумин, М. В. Руденко, И. М. Бородинов. - М.: МИА, 2010. - 928 с.: ил.
6. Рекомендации по проведению реанимационных мероприятий Европейского совета по реанимации (пересмотр 2015 г.) Под редакцией члена-корреспондента РАН Мороза В.В., 2015

Организационно – педагогические условия реализации программы.

При реализации программы дополнительного профессионального образования повышения квалификации применяется вариант дискретного обучения с поэтапным освоением отдельных учебных модулей в порядке, установленном дополнительной профессиональной программой и расписанием занятий.

Учебные занятия по образовательной программе «Совершенствование трудовых функций профессионального стандарта по специальности дерматовенерология» проводятся в форме контактной работы слушателя с преподавателем

Виды учебных занятий:

- **семинарские занятия (СЗ)** - учебные занятия, направлены на рассмотрение теоретических вопросов с возможностью демонстрацию преподавателем отдельных навыков в имитационной деятельности, проведение текущего контроля (собеседование по контрольным вопросам);

Формы контроля:

Виды контроля по освоению рабочей программы «Совершенствование трудовых функций профессионального стандарта по специальности дерматовенерология»:

• *текущий контроль* успеваемости

➤ **собеседование по контрольным вопросам (С)** – средство контроля, организованное как специальная беседа преподавателя со слушателем по контрольным вопросам темы занятия и рассчитанное на выяснение объема знаний ординатора по определенному разделу, проблеме,

➤ **тестирование (Т)** – система стандартизированных заданий, позволяющих автоматизировать процедуру измерения уровня знаний и умений ординатора,

СПИСОК ППС, участвующих в педагогическом процессе:

- Шава Светлана Николаевна к.м.н, доцент кафедры педиатрии и неонатологии Института НМФО
- Сердюкова Елена Анатольевна к.м.н, доцент кафедры педиатрии и неонатологии Института НМФО

Формы аттестации и оценочные материалы.

Текущий контроль проводится в форме тестирования.

Примеры тестового контроля.

• В ПРЕДАГОНАЛЬНОМ СОСТОЯНИИ АРТЕРИАЛЬНОЕ ДАВЛЕНИЕ СОСТАВЛЯЕТ:

- а) **60/20 мм рт.ст.**
- б) 40/0 мм рт.ст.
- в) не определяется
- г) 80/40 мм рт.ст.
- д) 90/45 мм рт.ст..

• ВЫПОЛНЕНИЕ КОНИКОТОМИИ ТРЕБУЕТСЯ В СЛУЧАЕ:

- а) остановки дыхания при электротравме
- б) остановки дыхания при утоплении
- в) отека легких
- г) остановки дыхания вследствие ЧМТ
- д) обтурации верхних дыхательных путей

Критерии оценки.

Отлично	91-100 % правильных ответов
Хорошо	81-90 % правильных ответов
удовлетворительно	70-80 % правильных ответов
Неудовлетворительно	69 % и менее правильных ответов

Материально-технические условия реализации программы.

№п/п	Наименование специализированных аудиторий, кабинетов, лабораторий, симуляционных классов в ЦСО	Вид занятий (лекция, практическое занятие, семинар)	Наименование оборудования, компьютерного обеспечения др.
1	Учебная комната.	Семинарское занятие.	Компьютерная техника с возможностью подключения к сети "Интернет" и обеспечением доступа в электронную информационно-образовательную среду организации. Специализированная мебель (столы, стулья) Персональные компьютеры.

Система управления обучением (LMS) установлена на сервере дистанционного образования ВолгГМУ. Система представляет собой свободное (распространяющееся по лицензии GNU GPL, целью которой является предоставляющее пользователю права копировать, модифицировать и распространять (в т.ч. на коммерческой основе) программы, а также гарантировать, что пользователи всех производных программ получат

вышеперечисленные права) веб-приложение, представляющее возможность создавать сайты для онлайн-обучения. Система управления обучением отвечает стандарту SCORM.

Для работы в системе управления обучением необходимо Internet – соединение. Рекомендуемая скорость подключения – не менее 1 Мбит/сек. Операционная система: Windows, MAC OS Linux.

Браузеры:

- Internet Explorer минимальная версия – 10, рекомендуемая версия – последняя
- Mozilla Firefox, минимальная версия – 10, рекомендуемая версия – последняя
- Google Chrome, минимальная версия – 30. 0, рекомендуемая версия – последняя
- Apple Safari, минимальная версия – 6, рекомендуемая версия – последняя

В настройках браузера необходимо разрешить выполнение сценариев Javascript. Также необходимо включить поддержку cookie.

Для просмотра документов необходимы: Adobe Reader, программы MS Office (Word, Excel, Power Point и др.) или Open Office.

Программное обеспечение QuickTime Flash player, необходимое для мультимедийных функций.

Для регистрации в системе управления обучением слушателю необходимо предоставить адрес электронной почты.

Рабочая программа модуля № 3.

Цель программы.

Качественная подготовка слушателей в соответствии с перечнем компетенций, необходимых для освоения дополнительной профессиональной программы повышения квалификации «Совершенствование трудовых функций профессионального стандарта по специальности дерматовенерология» модуль «Сбор жалоб и анамнеза на первичном приеме врача». Трудовая функция: Проведение обследования пациентов в целях выявления кожных и венерических заболеваний, установления диагноза; Назначение лечения пациентам с кожными и венерическими заболеваниями, контроль его эффективности и безопасности.

Планируемые результаты обучения

Планируемые результаты обучения вытекают из квалификационной характеристики врача – дерматовенеролога; Профессионального стандарта специалиста в области «Дерматовенерологии» (Приказ от 14 марта 2018 г. N 142н «Об утверждении профессионального стандарта "врач - дерматовенеролог")

Требования к квалификации врача-дерматовенеролога:

Высшее профессиональное образование по одной из специальностей "Лечебное дело", "Педиатрия" и послевузовское профессиональное образование (интернатура и (или) ординатура) по специальности "Дерматовенерология", сертификат специалиста по специальности "Дерматовенерология", без предъявления требований к стажу работы.

Трудовые действия (функции):

Трудовая функция (профессиональная компетенция)	Трудовые действия	Необходимые умения	Необходимые знания
<p>А/01.8 Оказание первичной специализированной медико-санитарной помощи в амбулаторных условиях пациентам с дерматозами, доброкачественными новообразованиями кожи, заболеваниями волос, микозами гладкой кожи и ее придатков, лепрой (УК-1, ПК-1,5,6)</p>	<p>Сбор жалоб, анамнеза жизни, анамнеза болезни у пациента (его законного представителя) с дерматозами, доброкачественными и новообразованиями кожи, заболеваниями волос, микозами гладкой кожи и ее придатков, лепрой Проведение осмотра пациента (визуальный осмотр и пальпация кожных покровов, слизистых оболочек, осмотр пораженных кожных покровов с помощью дерматоскопа) Определение диагностических признаков и симптомов болезней Формулирование предварительного диагноза и составление плана проведения лабораторных и инструментальных исследований Проведение инструментальных исследований Получение биологического материала от пациента для лабораторных</p>	<p>Осуществлять сбор жалоб, анамнеза жизни, анамнеза болезни у пациента (его законного представителя) и анализировать полученную информацию Оценивать общее и функциональное состояние кожи и ее придатков, подкожной жировой клетчатки, лимфатических узлов, суставов Анализировать полученные данные состояния кожных покровов, их поражений и диагностических признаков, симптомов Проводить исследование с помощью дерматоскопа и интерпретировать полученные результаты Проводить исследования, в том числе инструментальные, интерпретировать полученные результаты Проводить исследования функциональных свойств кожи, в том числе десквамации, пигментации, трансдермальной потери жидкости, эластичности кожи, рН кожи, себуметрии Проводить трихологические исследования Оценивать состояние суставов (при болезнях кожи,</p>	<p>Нормативные правовые акты Российской Федерации в сфере охраны здоровья, регулирующие деятельность медицинских организаций и медицинских работников Общие вопросы организации оказания медицинской помощи населению Методика сбора жалоб, анамнеза жизни, анамнеза болезни у пациента (его законного представителя) Методы лабораторных и инструментальных исследований для оценки состояния здоровья, медицинские показания к проведению исследований, правила интерпретации их результатов Порядки оказания медицинской помощи по профилю «дерматовенерология», а также «урология», «андрология», «акушерство и гинекология» и «онкология» Клинические</p>

	<p>исследований Взятие биоптата кожи для проведения патоморфологическ ого исследования Направление пациента на лабораторные и инструментальные исследования при наличии медицинских показаний в соответствии с действующими порядками оказания медицинской помощи, клиническими рекомендациями (протоколами лечения) по вопросам оказания медицинской помощи, с учетом стандартов медицинской помощи Направление пациента на консультации к врачам- специалистам при наличии медицинских показаний в соответствии с действующими порядками оказания медицинской помощи, клиническими рекомендациями (протоколами лечения) по вопросам оказания медицинской помощи, с учетом стандартов</p>	<p>сопровождающихся их поражением) Обосновывать необходимость и объем лабораторного, инструментального исследований пациента и оценивать их результаты Обосновывать необходимость направления пациента на консультации к врачам- специалистам и интерпретировать их результаты Получать биологический материал от пациента, в том числе эпидермальные чешуйки, ногтевые пластины, пораженные волосы, содержимое кожного элемента- пузыря, мазок- отпечаток, для лабораторных исследований Получать кожный биоптат Проводить дифференциальную диагностику доброкачественных и злокачественных новообразований кожи Проводить дифференциальную диагностику болезней кожи с клиническими проявлениями сифилиса Проводить дифференциальную диагностику болезней кожи и кожных проявлений системных заболеваний Устанавливать диагноз с учетом МКБ, определять план лечения пациента Определять медицинские показания</p>	<p>рекомендации (протоколы лечения) по оказанию медицинской помощи по профилю «дерматовенеролог ия», а также «урология», «андрология», «акушерство и гинекология» и «онкология» Стандарты первичной специализированн ой медико- санитарной помощи, специализированн ой, в том числе высокотехнологич ной, медицинской помощи по профилю «дерматовенеролог ия» Санитарно- противоэпидемиче ских (предварительных) мероприятий в целях предупреждения возникновения и распространения инфекционных заболеваний МКБ Строение и функции кожи и слизистых оболочек, придатков кожи Этиология и патогенез дерматозов, злокачественных и доброкачественны х новообразований</p>
--	--	--	--

	<p>медицинской помощи</p> <p>Проведение дифференциальной диагностики с другими заболеваниями и (или) состояниями</p> <p>Установка диагноза с учетом действующей Международной статистической классификации болезней и проблем, связанных со здоровьем (далее - МКБ), определение плана лечения</p> <p>Направление пациента для оказания медицинской помощи в стационарных условиях или условиях дневного стационара при наличии медицинских показаний</p> <p>Проведение лечебных процедур и манипуляций в соответствии с действующими порядками оказания медицинской помощи, клиническими рекомендациями (протоколами лечения) по вопросам оказания медицинской помощи, с учетом стандартов медицинской помощи</p>	<p>для оказания пациенту медицинской помощи в стационарных условиях или условиях дневного стационара</p> <p>Проводить необходимые лечебные процедуры, в том числе электрокоагуляцию, криодеструкцию, лазерную деструкцию ткани кожи, механическое удаление доброкачественных новообразований на коже, внутримышечное, внутрикожное введение лекарственных препаратов, инъекционное введение лекарственных препаратов в очаг поражения кожи</p> <p>Назначать и выписывать лекарственные препараты, в том числе экстемпоральные, медицинские изделия и лечебное питание</p> <p>Определять медицинские показания для направления пациента к врачам-специалистам, для проведения медицинской реабилитации и санаторно-курортного лечения в специализированных медицинских организациях</p> <p>Проводить санитарно-противоэпидемические мероприятия в случае возникновения очага инфекции</p>	<p>кожи, заболеваний волос, микозов гладкой кожи и ее придатков, лепры</p> <p>Эпидемиология заразных кожных болезней, микозов и лепры</p> <p>Противоэпидемические мероприятия в очаге инфекции при заразных кожных болезнях, микозах и лепре</p> <p>Клинические проявления дерматозов, злокачественных и доброкачественных новообразований кожи, поражений суставов, заболеваний волос, микозов гладкой кожи и ее придатков, лепры</p> <p>Патоморфологические изменения кожи при дерматозах, злокачественных и доброкачественных новообразованиях кожи, лепре</p> <p>Методы диагностики дерматозов, микозов гладкой кожи и ее придатков, лепры</p> <p>Основы и принципы проведения дифференциальной диагностики дерматозов, злокачественных и доброкачественных новообразований кожи, поражений суставов,</p>
--	--	--	---

	<p>Назначение и выписывание лекарственных препаратов, в том числе экстемпоральных, медицинских изделий и лечебного питания пациентам в соответствии с действующими порядками оказания медицинской помощи, клиническими рекомендациями (протоколами лечения) по вопросам оказания медицинской помощи, с учетом стандартов медицинской помощи</p> <p>Оформление заключения с рекомендациями по проведению назначенного лечения в домашних условиях и о дате повторной консультации</p> <p>Оценка динамики состояния кожи и ее придатков в процессе проводимого лечения и при наличии медицинских показаний его коррекция</p> <p>Проведение противоэпидемических мероприятий в случае возникновения очага инфекции</p>		<p>заболеваний волос, микозов гладкой кожи и ее придатков, лепры</p> <p>Принципы лечения дерматозов, доброкачественных новообразований кожи, заболеваний волос, микозов гладкой кожи и ее придатков, лепры</p> <p>Медицинские показания и противопоказания к назначению местного и (или) системного лечения, физиотерапевтического лечения</p> <p>Методы физиотерапевтического лечения дерматозов</p> <p>Медицинские показания к оказанию медицинской помощи в стационарных условиях или условиях дневного стационара</p> <p>Меры профилактики дерматозов, микозов гладкой кожи и ее придатков, лепры</p> <p>Средства и методы медицинской реабилитации, показания и противопоказания к санаторно-курортному лечению</p> <p>Основы лечебного питания пациентов,</p>
--	---	--	---

	<p>при выявлении микозов гладкой кожи и ее придатков у детей, лепры</p> <p>Направление пациента в противолепрозное медицинское учреждение в случае подозрения на лепру</p> <p>Направление пациента на медицинскую реабилитацию, санаторно-курортное лечение в специализированных медицинских организациях (структурные подразделения) в соответствии с действующими порядками оказания медицинской помощи, клиническими рекомендациями (протоколами лечения) по вопросам оказания медицинской помощи, с учетом стандартов медицинской помощи</p> <p>Профилактическое консультирование пациента, направленное на предупреждение развития рецидивов заболевания</p> <p>Оформление заключений с рекомендациями для пациента по</p>		<p>страдающих дерматозами, новообразованиями и кожи, заболеваниями волос, микозами гладкой кожи и ее придатков, лепрой</p> <p>Особенности ухода за кожей и лечения дерматозов и микозов у детей</p> <p>Особенности клинической картины и лечения дерматозов у ВИЧ-инфицированных пациентов</p>
--	---	--	--

	уходу за кожей и ее придатками		
<p>А/02.8 Оказание первичной специализированно й медико- санитарной помощи в амбулаторных условиях пациентам с инфекциями, передаваемыми половым путем, урогенитальными инфекциями и с вызванными ими осложнениями (УК-1, ПК-1,5,6)</p>	<p>Сбор жалоб, анамнеза жизни, анамнеза болезни у пациента (его законного представителя) с инфекциями, передаваемые половым путем, в том числе урогенитальными инфекционными заболеваниями Проведение осмотра пациента (визуальный осмотр и пальпация кожных покровов, слизистых оболочек, осмотр шейки матки в зеркала,х, пальпация мужских половых органов) Проведение инструментальных диагностических исследований, в том числе кольпоскопическог о, уретроскопическог о Формулирование предварительного диагноза и составление плана лабораторных и инструментальных исследований Направление пациента на лабораторные и инструментальные исследования при наличии медицинских показаний в соответствии с</p>	<p>Осуществлять сбор жалоб, анамнеза жизни, анамнеза болезни у пациента (его законного представителя) и анализировать полученную информацию Проводить физикальный осмотр, в том числе осмотр и пальпацию, пациента с урогенитальными инфекционными заболеваниями, с инфекциями, передаваемыми половым путем, и интерпретировать результаты осмотра Проводить инструментальное исследование пациента, в том числе кольпоскопическое, уретроскопическое Получать биологический материал для лабораторных исследований (из уретры, влагалища, цервикального канала, слизистой оболочки влагалищной части шейки матки, прямой кишки, ротоглотки, предстательной железы, материал с патологических высыпаний в аногенитальной области) Обосновывать необходимость и объем лабораторного, инструментального обследования пациента с инфекциями, передаваемыми половым путем, в том числе урогенитальными</p>	<p>Нормативные правовые акты Российской Федерации в сфере охраны здоровья, определяющие деятельность медицинских организаций и медицинских работников Общие вопросы организации оказания медицинской помощи населению Методика сбора жалоб, анамнеза жизни, анамнеза болезни у пациента (его законного представителя) Порядки оказания медицинской помощи по профилю «дерматовенеролог ия», а также «урология», «андрология», «акушерство и гинекология» и «онкология» Клинические рекомендации (протоколы лечения) по вопросу оказания медицинской помощи по профилю «дерматовенеролог ия», а также «урология», «андрология» и «акушерство и гинекология» Стандарты первичной</p>

	<p>действующими порядками оказания медицинской помощи, клиническими рекомендациями (протоколами лечения) по вопросам оказания медицинской помощи, с учетом стандартов медицинской помощи</p> <p>Направление пациента на консультацию к врачам-специалистам при наличии медицинских показаний в соответствии с действующими порядками оказания медицинской помощи, клиническими рекомендациями (протоколами лечения) по вопросам оказания медицинской помощи, с учетом стандартов медицинской помощи</p> <p>Получение биологического материала для лабораторных исследований</p> <p>Направление на забор крови для проведения серологического исследования</p> <p>Интерпретация результатов</p>	<p>инфекционными заболеваниями, оценивать их результаты</p> <p>Обосновывать необходимость направления пациента с инфекциями, передаваемыми половым путем, в том числе уrogenитальными инфекционными заболеваниями, на консультации к врачам-специалистам и интерпретировать их результаты</p> <p>Устанавливать диагноз с учетом МКБ, определять план лечения пациента</p> <p>Определять медицинские показания для оказания пациенту медицинской помощи в стационарных условиях или в условиях дневного стационара</p> <p>Назначать и выписывать лекарственные препараты, медицинские изделия и лечебное питание</p> <p>Проводить необходимые лечебные мероприятия, в том числе физиотерапевтические методы лечения, а также электрокоагуляцию, криодеструкцию, лазерную деструкцию ткани кожи, механическое удаление доброкачественных новообразований в аногенитальной области, влагалище, шейке матки, уретре, внутримышечное, внутрикожное введение лекарственных препаратов в очаг поражения кожи</p> <p>Назначать лабораторные и инструментальные исследования,</p>	<p>специализированной медико-санитарной помощи, специализированной, в том числе высокотехнологичной, медицинской помощи по профилю «дерматовенерология»</p> <p>Санитарно-противоэпидемические (предварительные) мероприятия в целях предупреждения возникновения и распространения инфекционных заболеваний МКБ</p> <p>Медицинские показания к оказанию медицинской помощи в стационарных условиях или в условиях дневного стационара</p> <p>Строение и функции органов мочеполовой и репродуктивной системы у взрослых и детей</p> <p>Этиология, патогенез, эпидемиология инфекций, передаваемых половым путем, в том числе уrogenитальных инфекционных заболеваний, ВИЧ-инфекции</p> <p>Особенности</p>
--	--	--	---

	<p>лабораторных и инструментальных исследований</p> <p>Проведение дифференциальной диагностики с другими заболеваниями и (или) состояниями</p> <p>Установка диагноза с учетом МКБ, определение плана лечения пациента</p> <p>Направление пациента для оказания медицинской помощи в стационарных условиях или условиях дневного стационара при наличии показаний</p> <p>Назначение лекарственных препаратов, медицинских изделий и лечебного питания пациентам в соответствии с действующими порядками оказания медицинской помощи, клиническими рекомендациями (протоколами лечения) по вопросам оказания медицинской помощи, с учетом стандартов медицинской помощи</p> <p>Проведение лечебных процедур и манипуляций в соответствии с действующими</p>	<p>необходимые для контроля результатов лечения инфекций, передаваемых половым путем, уrogenитальных инфекций и их осложнений</p> <p>Консультировать пациента по вопросам профилактики заражения инфекциями, передаваемыми половым путем, в том числе уrogenитальными инфекционными заболеваниями, ВИЧ-инфекцией, а также вызываемых ими осложнений</p>	<p>клинической картины неосложненных и осложненных форм инфекций, передаваемых половым путем, в том числе уrogenитальных инфекционных заболеваний, у лиц разного возраста, пола и ВИЧ-инфицированных</p> <p>Дифференциальная диагностика инфекций, передаваемых половым путем, в том числе уrogenитальных инфекционных заболеваний</p> <p>Методы и правила получения биологического материала от больного инфекциями, передаваемыми половым путем, в том числе уrogenитальными инфекционными заболеваниями, его доставки в лабораторию для проведения исследований</p> <p>Методы лабораторных и инструментальных исследований для оценки состояния здоровья пациента, включая методы диагностики инфекций, передаваемых половым путем, в том числе уrogenитальных</p>
--	---	---	---

	<p>порядками оказания медицинской помощи, клиническими рекомендациями (протоколами лечения) по вопросам оказания медицинской помощи, с учетом стандартов медицинской помощи</p> <p>Оформление заключения для пациента с рекомендациями по проведению назначенного лечения в домашних условиях и о дате повторной консультации</p> <p>Оценка эффективности проводимого лечения и его коррекция при наличии медицинских показаний</p> <p>Повторные осмотры пациента для определения эффективности проводимого лечения</p> <p>Заполнение учетных форм медицинской документации по вновь выявленным случаям инфекций, передаваемых половым путем</p> <p>Консультирование пациента с целью информирования полового партнера</p>		<p>инфекционных заболеваний, ВИЧ-инфекции, медицинские показания к проведению исследований, правила интерпретации их результатов</p> <p>Медицинские показания, противопоказания, охрана труда при проведении, принципы и методы проведения электрокоагуляции, криодеструкции, лазерной деструкции ткани кожи при лечении инфекций, передаваемых половым путем, в том числе урогенитальных инфекционных заболеваний, и их осложнений</p> <p>Медицинские показания, противопоказания, охрана труда при применении, принципы применения физиотерапевтических методов для лечения инфекций, передаваемых половым путем, в том числе урогенитальных инфекционных заболеваний, и их осложнений</p> <p>Сроки проведения и критерии контроля результатов лечения инфекций,</p>
--	--	--	--

	<p>о возможном наличии заболевания и необходимости проведения диагностического обследования и лечения</p> <p>Консультирование пациента по вопросам профилактики заражения инфекциями, передаваемыми половым путем, их влияния на репродуктивные функции, повышенного риска заражением ВИЧ-инфекцией, развития онкологических заболеваний</p>		<p>передаваемых половым путем</p> <p>Профилактические мероприятия, направленные на предупреждение распространения ВИЧ-инфекции, инфекций, передаваемых половым путем, и развития осложнений</p> <p>Формы и методы санитарного просвещения</p>
<p>В/01.8 Оказание специализированной медицинской помощи в стационарных условиях, а также в условиях дневного стационара, пациентам с дерматозами, доброкачественными новообразованиями кожи, микозами гладкой кожи и ее придатков, лепрой, поражениями суставов, лимфопролиферативными заболеваниями (УК-1, ПК-1,5,6)</p>	<p>Сбор жалоб, анамнеза жизни, анамнеза болезни у пациента (его законного представителя) с тяжелыми и среднетяжелыми формами дерматозов, доброкачественными новообразованиями и кожи, микозами гладкой кожи и ее придатков, лепрой, поражениями суставов, лимфопролиферативными заболеваниями</p> <p>Проведение осмотра пациента (визуальный осмотр и пальпация кожных покровов,</p>	<p>Осуществлять сбор жалоб, анамнеза жизни, анамнеза болезни у пациента (его законного представителя) и анализировать полученную информацию</p> <p>Оценивать общее и функциональное состояние кожи и ее придатков, подкожной жировой клетчатки, лимфатических узлов, суставов</p> <p>Анализировать полученные данные о состоянии кожных покровов, их поражениях и диагностических признаках, симптомах</p> <p>Проводить исследование с помощью дерматоскопа и видеодерматоскопа и интерпретировать</p>	<p>Нормативные правовые акты Российской Федерации в сфере охраны здоровья, регулирующие деятельность медицинских организаций и медицинских работников</p> <p>Общие вопросы организации медицинской помощи населению</p> <p>Методика сбора жалоб, анамнеза жизни, анамнеза болезни у пациента (его законного представителя)</p> <p>Вопросы организации санитарно-противоэпидемических</p>

	<p>слизистых оболочек, суставов, осмотр пораженных кожных покровов с помощью дерматоскопа и видеодерматоскопа)</p> <p>Определение диагностических признаков и симптомов заболевания</p> <p>Формулирование предварительного диагноза и составление плана лабораторных и инструментальных исследований</p> <p>Проведение инструментальных исследований</p> <p>Получение биологического материала для лабораторных исследований</p> <p>Взятие биоптата кожи для проведения патоморфологического и иммунофенотипического исследования</p> <p>Направление пациента на лабораторные и инструментальные обследования, в том числе проведение ультразвукового, рентгенографического исследований, магнитно-резонансной, позитронно-эмиссионной</p>	<p>полученные результаты</p> <p>Проводить исследования, в том числе инструментальные и интерпретировать полученные результаты</p> <p>Проводить исследования функциональных свойств кожи, в том числе десквамации, пигментации, трансдермальной потери жидкости, эластичности кожи, рН кожи, себуметрии</p> <p>Оценивать состояние суставов при болезнях кожи, сопровождающихся их поражением</p> <p>Обосновывать необходимость и объем лабораторного, инструментального исследований пациента и оценивать их результаты</p> <p>Обосновывать необходимость направления пациента на консультации к врачам-специалистам и интерпретировать их результаты для решения вопроса о назначении системной терапии и физиотерапевтического лечения, возможности продолжения лечения при наличии побочных эффектов терапии</p> <p>Получать биологический материал от пациента, в том числе эпидермальные чешуйки, ногтевые пластины, пораженные волосы, содержимое пузыря, мазок-отпечаток</p> <p>Получать кожный биоптат</p> <p>Проводить</p>	<p>(предварительных) мероприятий в целях предупреждения возникновения и распространения инфекционных заболеваний</p> <p>Методы лабораторных и инструментальных исследований, медицинские показания к проведению исследований, правила интерпретации их результатов</p> <p>Порядок оказания медицинской помощи населению по профилю «дерматовенерология»</p> <p>Клинические рекомендации (протоколы лечения) по оказанию медицинской помощи по профилю «дерматовенерология»</p> <p>Стандарты первичной специализированной медико-санитарной помощи, специализированной, в том числе высокотехнологичной, медицинской помощи взрослым и детям по профилю «дерматовенерология» МКБ</p> <p>Строение и</p>
--	---	---	---

	<p>томографии, при наличии медицинских показаний в соответствии с действующими порядками оказания медицинской помощи, клиническими рекомендациями (протоколами лечения) по вопросам оказания медицинской помощи, с учетом стандартов медицинской помощи</p> <p>Организация консультирования пациента врачами-специалистами при наличии медицинских показаний в соответствии с действующими порядками оказания медицинской помощи, клиническими рекомендациями (протоколами лечения) по вопросам оказания медицинской помощи, с учетом стандартов медицинской помощи</p> <p>Проведение дифференциальной диагностики с другими заболеваниями и (или) состояниями</p> <p>Установка диагноза с учетом МКБ, определение</p>	<p>дифференциальную диагностику доброкачественных и злокачественных новообразований кожи</p> <p>Проводить дифференциальную диагностику болезней кожи и сифилиса</p> <p>Проводить дифференциальную диагностику болезней кожи и кожных проявлений системных заболеваний</p> <p>Проводить дифференциальную диагностику псориатических и ревматоидных поражений суставов</p> <p>Устанавливать диагноз с учетом МКБ, определять план лечения пациента</p> <p>Назначать лекарственные препараты, в том числе иммуносупрессивные и цитостатические системного действия, медицинские изделия и лечебное питание</p> <p>Проводить внутрисуставное, внутримышечное, внутрикожное, внутриочаговое введение лекарственных средств</p> <p>Проводить физиотерапевтические процедуры с предварительным фототестированием, определением вида процедур, начальных и текущих дозировок, продолжительности курса лечения</p> <p>Определять медицинские показания для направления пациента к</p>	<p>функции кожи и слизистых оболочек, придатков кожи, опорно-двигательного аппарата</p> <p>Этиология и патогенез дерматозов, доброкачественных новообразований кожи, заболеваний волос, микозов гладкой кожи и ее придатков, лепры, поражений суставов, лимфопролиферативных заболеваний</p> <p>Клинические проявления дерматозов, злокачественных и доброкачественных новообразований кожи, заболеваний волос, микозов гладкой кожи и ее придатков, лепры, поражений суставов, лимфопролиферативных заболеваний</p> <p>Патоморфологические изменения кожи при дерматозах, доброкачественных новообразованиях кожи, заболеваниях волос, микозах гладкой кожи и ее придатков, лепре, поражениях суставов, лимфопролиферативных заболеваниях</p>
--	--	--	--

	<p>плана лечения пациента</p> <p>Проведение лечебных процедур, манипуляций, физиотерапевтического лечения в соответствии с действующими порядками оказания медицинской помощи, клиническими рекомендациями (протоколами лечения) по вопросам оказания медицинской помощи, с учетом стандартов медицинской помощи</p> <p>Назначение лекарственных препаратов, медицинских изделий и лечебного питания пациентам в соответствии с действующими порядками оказания медицинской помощи, клиническими рекомендациями (протоколами лечения) по вопросам оказания медицинской помощи, с учетом стандартов медицинской помощи</p> <p>Оценка динамики состояния кожи, ее придатков, суставов в процессе</p>	<p>врачам-специалистам, для проведения медицинской реабилитации и санаторно-курортного лечения в специализированных медицинских организациях</p>	<p>Методы диагностики дерматозов, доброкачественных новообразований кожи, заболеваний волос, микозов гладкой кожи и ее придатков, лепры, поражений суставов, лимфопролиферативных заболеваний</p> <p>Основы и принципы проведения дифференциальной диагностики дерматозов, злокачественных и доброкачественных новообразований кожи, заболеваний волос, микозов гладкой кожи и ее придатков, лепры, поражений суставов, лимфопролиферативных заболеваний</p> <p>Принципы лечения дерматозов, доброкачественных новообразований кожи, заболеваний волос, микозов гладкой кожи и ее придатков, лепры, поражений суставов, лимфопролиферативных заболеваний</p> <p>Методы физиотерапевтического лечения дерматозов</p> <p>Показания к оказанию медицинской помощи в стационарных</p>
--	--	--	---

	<p>проводимого лечения и его коррекция при наличии медицинских показаний</p> <p>Оценка степени достижения клинической эффективности проводимой терапии для определения необходимости продолжения лечения в стационарных условиях или условиях дневного стационара</p> <p>Направление пациента на медицинскую реабилитацию, санаторно-курортное лечение в соответствии с действующими порядками оказания медицинской помощи, клиническими рекомендациями (протоколами лечения) по вопросам оказания медицинской помощи, с учетом стандартов медицинской помощи</p> <p>Профилактическое консультирование пациента, направленное на предупреждение рецидива заболевания, с рекомендациями по уходу за кожей и ее придатками</p>		<p>условиях или условиях дневного стационара</p> <p>больным дерматозами, доброкачественными новообразованиями и кожи, микозами гладкой кожи и ее придатков, лепрой, поражениями суставов, лимфопролиферативными заболеваниями</p> <p>Меры профилактики дерматозов, доброкачественных новообразований кожи, заболеваний волос, микозов гладкой кожи и ее придатков, лепры, поражений суставов, лимфопролиферативных заболеваний</p> <p>Средства и методы медицинской реабилитации, медицинские показания и противопоказания к санаторно-курортному лечению</p> <p>Основы лечебного питания больных дерматозами, с поражениями суставов, лимфопролиферативными заболеваниями, лепрой</p> <p>Особенности ухода за кожей и лечения дерматозов у детей</p> <p>Особенности</p>
--	--	--	--

			клинической картины и лечения дерматозов у ВИЧ-инфицированных пациентов
В/02.8 Оказание специализированной медицинской помощи в стационарных условиях, а также в условиях дневного стационара, пациентам с инфекциями, передаваемыми половым путем (УК-1, ПК-1,5,6)	Сбор жалоб, анамнеза жизни, анамнеза болезни у пациента (его законного представителя), в том числе с нарушением репродуктивных функций, вызванных инфекциями, передаваемыми половым путем, беременных, больных сифилисом, детей, с врожденным сифилисом Проведение осмотра пациента, в том числе визуального осмотра и пальпации кожных покровов, слизистых оболочек, осмотр шейки матки в зеркалах, проведение кольпоскопического и уретроскопического исследований Формулирование предварительного диагноза и составление плана лабораторных и инструментальных исследований Получение биологического материала для лабораторных	Осуществлять сбор жалоб, анамнеза жизни, анамнеза болезни у пациента (его законного представителя) и анализировать полученную информацию Проводить физикальный осмотр пациента с инфекциями, передаваемыми половым путем, в том числе урогенитальными инфекционными заболеваниями (осмотр, пальпация), интерпретировать его результаты Проводить инструментальное исследование Получать биологический материал для лабораторных исследований (из уретры, влагалища, цервикального канала, слизистой оболочки влагалищной части шейки матки, прямой кишки, ротоглотки, предстательной железы, материала с патологических высыпаний в аногенитальной области) Обосновывать необходимость и объем лабораторного, инструментального обследований пациента с инфекциями, передаваемыми половым путем, в том числе урогенитальными инфекционными	Нормативные правовые акты Российской Федерации в сфере охраны здоровья, регулирующие деятельность медицинских организаций и медицинских работников Общие вопросы организации медицинской помощи населению Вопросы организации санитарно-противоэпидемических (предварительных) мероприятий в целях предупреждения возникновения и распространения инфекционных заболеваний Методика сбора жалоб, анамнеза жизни, анамнеза болезни у пациента (его законного представителя) Порядки оказания медицинской помощи населению по профилю «дерматовенерология», а также «урология», «андрология», «акушерство и

	<p>исследований</p> <p>Определение комплекса лабораторных исследований для серологической диагностики сифилиса</p> <p>Направление пациента на лабораторные и инструментальные исследования, в том числе проведение рентгенографического исследования, эхокардиографического исследования, спинномозговой пункции, при наличии медицинских показаний в соответствии с действующими порядками оказания медицинской помощи, клиническими рекомендациями (протоколами лечения) по вопросам оказания медицинской помощи, с учетом стандартов медицинской помощи</p> <p>Организация консультирования пациента врачами-специалистами при наличии медицинских показаний в соответствии с действующими порядками оказания медицинской помощи</p>	<p>заболеваниями, и оценивать их результаты</p> <p>Обосновывать необходимость направления пациента с инфекциями, передаваемыми половым путем, в том числе урогенитальными инфекционными заболеваниями, на консультации к врачам-специалистам и интерпретировать их результаты</p> <p>Интерпретировать результаты комплексных серологических исследований для диагностики сифилиса</p> <p>Устанавливать диагноз с учетом МКБ, определять план лечения пациента</p> <p>Назначать лекарственные препараты, медицинские изделия и лечебное питание</p> <p>Проводить необходимые лечебные мероприятия, включая применение физиотерапевтических методов лечения, а также внутримышечное, внутрикожное, инъекционное введение лекарственных препаратов в очаг поражения кожи</p> <p>Назначать лабораторные и инструментальные исследования, необходимые для контроля результатов лечения инфекций, передаваемых половым путем, в том числе урогенитальных инфекционных заболеваний</p> <p>Оказывать консультативную помощь</p>	<p>гинекология» и «онкология»</p> <p>Клинические рекомендации (протоколы лечения) по оказанию медицинской помощи по профилю «дерматовенерология», а также «урология», «андрология», «акушерство и гинекология» и «онкология»</p> <p>Стандарты первичной специализированной медико-санитарной помощи, специализированной, в том числе высокотехнологичной, медицинской помощи по профилю «дерматовенерология»</p> <p>МКБ</p> <p>Строение и функции органов мочеполовой и репродуктивной системы у взрослых и детей</p> <p>Этиология, патогенез, эпидемиология инфекций, передаваемых половым путем, в том числе урогенитальных инфекционных заболеваний, ВИЧ-инфекции</p> <p>Особенности клинической</p>
--	---	---	---

	<p>помощи, клиническими рекомендациями (протоколами лечения) по вопросам оказания медицинской помощи, с учетом стандартов медицинской помощи</p> <p>Проведение дифференциальной диагностики с другими заболеваниями и (или) состояниями</p> <p>Интерпретация результатов лабораторных и инструментальных исследований</p> <p>Установка диагноза с учетом МКБ, определение плана лечения пациента</p> <p>Назначение лекарственных препаратов, медицинских изделий и лечебного питания пациентам в соответствии с действующими порядками оказания медицинской помощи, клиническими рекомендациями (протоколами лечения) по вопросам оказания медицинской помощи, с учетом стандартов медицинской помощи</p> <p>Проведение лечебных процедур</p>	<p>пациентам по вопросам профилактики заражения инфекциями, передаваемыми половым путем, в том числе уrogenитальными инфекционными заболеваниями, ВИЧ-инфекцией, а также вызываемых ими осложнений</p>	<p>картины неосложненных и осложненных форм инфекций, передаваемых половым путем, в том числе уrogenитальных инфекционных заболеваний у лиц разного возраста, пола и ВИЧ-инфицированных</p> <p>Дифференциальная диагностика инфекций, передаваемых половым путем, в том числе уrogenитальных инфекционных заболеваний</p> <p>Методы и правила получения биологического материала от больного инфекциями, передаваемыми половым путем, в том числе уrogenитальными инфекционными заболеваниями, его доставки в лабораторию для проведения исследований</p> <p>Методы лабораторных и инструментальных исследований для оценки состояния здоровья пациента, включая методы диагностики инфекций, передаваемых половым путем, в том числе уrogenитальных инфекционных</p>
--	---	--	---

	<p>и манипуляций в соответствии с действующими порядками оказания медицинской помощи, клиническими рекомендациями (протоколами лечения) по вопросам оказания медицинской помощи, с учетом стандартов медицинской помощи</p> <p>Оценка эффективности проводимого лечения и его коррекция при наличии медицинских показаний</p> <p>Проведение консультирования пациента по вопросам необходимости проведения диагностического обследования и при наличии медицинских показаний лечения полового партнера</p> <p>Профилактическое консультирование пациента, направленное на предупреждение заражения ВИЧ-инфекцией, инфекциями, передаваемыми половым путем</p>		<p>заболеваний, ВИЧ-инфекции, медицинские показания к проведению исследований, правила интерпретации их результатов</p> <p>Сроки проведения и критерии контроля результатов лечения инфекций, передаваемых половым путем</p> <p>Профилактические мероприятия, направленные на предупреждение распространения ВИЧ-инфекции, инфекций, передаваемых половым путем, в том числе урогенитальных инфекционных заболеваний, и вызванных ими осложнений</p> <p>Формы и методы санитарного просвещения</p>
--	---	--	--

Совершенствованию подлежат следующие компетенции:

универсальные компетенции:

- готовностью к абстрактному мышлению, анализу, синтезу (УК-1);

профилактическая деятельность:

- готовность к осуществлению комплекса мероприятий, направленных на сохранение и укрепление здоровья и включающих в себя формирование здорового образа жизни, предупреждение возникновения и (или) распространения заболеваний у детей и подростков, их раннюю диагностику, выявление причин и условий их возникновения и развития, а также направленных на устранение вредного влияния на здоровье человека факторов среды его обитания (ПК-1);

диагностическая деятельность:

- готовность к определению у пациентов патологических состояний, симптомов, синдромов заболеваний, нозологических форм в соответствии с Международной статистической классификацией болезней и проблем, связанных со здоровьем (ПК-5);

лечебная деятельность:

- готовность к ведению и лечению пациентов с кожными и венерическими заболеваниями. (ПК-6);

Учебный план.

№	Наименование модуля	Всего часов	В том числе			Форма контроля	Формируемые компетенции	
			Лекции	Семинарское занятие	Стажир.		УК	ПК
1	«Сбор жалоб и анамнеза на первичном приеме врача»	6	-	6	-	Т/к	УК-1	ПК-1,5,6

Тематический план модуля № 3.

№ п/п	Тема семинарского занятия.	Количество часов	
		Ауд	Лекция
1.	Коммуникативные навыки врача в практическом здравоохранении	6	-

Учебно-методическое и информационное обеспечение дисциплины.

Основная литература:

1. Симуляционное обучение по специальности "Лечебное дело" [Электронный ресурс] / сост. М. Д. Горшков ; ред. А. А. Свистунов. - М.: ГЭОТАР-Медиа, 2014. - 288 с. : ил. - <http://www.studentlibrary.ru/book/ISBN9785970432464.html>
2. Навыки общения с пациентами: симуляционное обучение и оценка коммуникативных навыков в медицинском вузе: Методическое руководство/ под науч. ред. Н.С. Давыдовой, Е.В. Дьяченко. Екатеринбург: Типография ООО «АТГрупп», 2019, 128 с.

Дополнительная литература

1. Сильверман Дж., С. Кёрц, Дж. Дрейпер. Навыки общения с пациентами. Пер. с англ. Сонькина А.А. М.: ГРАНАТ, 2018. 304 с. 8. Сонькина А.А. Навыки профессионального общения в работе врача // ОРГЗДРАВ: новости, мнения, обучение. 2015. № 1. С. 101-107

2. Навыки эффективного общения для оказания пациент-ориентированной медицинской помощи научно-методическое издание / авторы-сост. Боттаев Н.А., Горина К.А., Грибков Д.М., Давыдова Н.С., Дьяченко Е.В., Ковтун О.П., Макарович А.Г., Попов А.А., Самойленко Н.В. Сизова Ж.М., Сонькина А.А., Теплякова О.В. и др. М.: Издательство РОСОМЕД (Российское общество симуляционного обучения в медицине), 2018. 32 с. <http://rosomed.ru/system/documents/files/000/000/102/original/Раздатка-Руководство по Калгари-Кембриджской-модели.pdf?1528916127>.

Организационно – педагогические условия реализации программы.

При реализации программы дополнительного профессионального образования повышения квалификации применяется вариант дискретного обучения с поэтапным освоением отдельных учебных модулей в порядке, установленном дополнительной профессиональной программой и расписанием занятий.

Учебные занятия по образовательной программе «Совершенствование трудовых функций профессионального стандарта по специальности дерматовенерология» проводятся в форме контактной работы слушателя с преподавателем

Виды учебных занятий:

- **семинарские занятия (СЗ)** - учебные занятия, направлены на рассмотрение теоретических вопросов с возможностью демонстрацию преподавателем отдельных навыков в имитационной деятельности, проведение текущего контроля (собеседование по контрольным вопросам);

Формы контроля:

Виды контроля по освоению рабочей программы «Совершенствование трудовых функций профессионального стандарта по специальности дерматовенерология»:

• *текущий контроль* успеваемости

➤ **собеседование по контрольным вопросам (С)** – средство контроля, организованное как специальная беседа преподавателя со слушателем по контрольным вопросам темы занятия и рассчитанное на выяснение объема знаний ординатора по определенному разделу, проблеме,

➤ **тестирование (Т)** – система стандартизированных заданий, позволяющих автоматизировать процедуру измерения уровня знаний и умений ординатора,

СПИСОК ППС, участвующих в педагогическом процессе:

- Щава Светлана Николаевна к.м.н, доцент кафедры педиатрии и неонатологии Института НМФО
- Сердюкова Елена Анатольевна к.м.н, доцент кафедры педиатрии и неонатологии Института НМФО

Формы аттестации и оценочные материалы.

Текущий контроль проводится в форме тестирования.

Примеры тестового контроля.

1. Основные этапы сбора жалоб и анамнеза:

- Установление контакта
- Сбор информации
- Активное слушание
- Эмпатия
- Комментирование
- Информирование

- Завершение беседы
- **Все вышеперечисленное**

Критерии оценки.

Отлично	91-100 % правильных ответов
Хорошо	81-90 % правильных ответов
удовлетворительно	70-80 % правильных ответов
Неудовлетворительно	69 % и менее правильных ответов

Материально-технические условия реализации программы.

№п/п	Наименование специализированных аудиторий, кабинетов, лабораторий, симуляционных классов в ЦСО	Вид занятий (лекция, практическое занятие, семинар)	Наименование оборудования, компьютерного обеспечения др.
1	Учебная комната.	Семинарское занятие.	Компьютерная техника с возможностью подключения к сети "Интернет" и обеспечением доступа в электронную информационно-образовательную среду организации. Специализированная мебель (столы, стулья) Персональные компьютеры.

Система управления обучением (LMS) установлена на сервере дистанционного образования ВолгГМУ. Система представляет собой свободное (распространяющееся по лицензии GNU GPL, целью которой является предоставляющее пользователю права копировать, модифицировать и распространять (в т.ч. на коммерческой основе) программы, а также гарантировать, что пользователи всех производных программ получают вышеперечисленные права) веб-приложение, представляющее возможность создавать сайты для онлайн-обучения. Система управления обучением отвечает стандарту SCORM.

Для работы в системе управления обучением необходимо Internet – соединение. Рекомендуемая скорость подключения – не менее 1 Мбит/сек. Операционная система: Windows, MAC OS Linux.

Браузеры:

- Internet Explorer минимальная версия – 10, рекомендуемая версия – последняя
- Mozilla Firefox, минимальная версия – 10, рекомендуемая версия – последняя
- Google Chrome, минимальная версия – 30. 0, рекомендуемая версия – последняя
- Apple Safari, минимальная версия – 6, рекомендуемая версия – последняя

В настройках браузера необходимо разрешить выполнение сценариев Javascript. Также необходимо включить поддержку cookie.

Для просмотра документов необходимы: Adobe Reader, программы MS Office (Word, Excel, Power Point и др.) или Open Office.

Программное обеспечение QuickTime Flash player, необходимое для мультимедийных функций.

Для регистрации в системе управления обучением слушателю необходимо предоставить адрес электронной почты.

Рабочая программа модуля №4.

Цель программы.

Качественная подготовка слушателей в соответствии с перечнем компетенций, необходимых для освоения дополнительной профессиональной программы повышения квалификации «Совершенствование трудовых функций профессионального стандарта по специальности дерматовенерология» модуль «Женская венерология». Трудовая функция: Оказание первичной специализированной медикосанитарной помощи в амбулаторных условиях пациентам с инфекциями, передаваемыми половым путём, урогенитальными инфекциями и с вызванными ими осложнениями.

Планируемые результаты обучения

Планируемые результаты обучения вытекают из квалификационной характеристики врача – дерматовенеролога; Профессионального стандарта специалиста в области «Дерматовенерологии» (Приказ от 14 марта 2018 г. n 142н «Об утверждении профессионального стандарта "врач - дерматовенеролог")

Требования к квалификации врача-дерматовенеролога:

Высшее профессиональное образование по одной из специальностей "Лечебное дело", "Педиатрия" и послевузовское профессиональное образование (интернатура и (или) ординатура) по специальности "Дерматовенерология", сертификат специалиста по специальности "Дерматовенерология", без предъявления требований к стажу работы.

Трудовые действия (функции):

Трудовая функция (профессиональная компетенция)	Трудовые действия	Необходимые умения	Необходимые знания
А/02.8 Оказание первичной специализированной медикосанитарной помощи в амбулаторных условиях пациентам с инфекциями, передаваемыми половым путем, урогенитальными инфекциями и с вызванными ими осложнениями (УК-1, ПК-1,5)	Сбор жалоб, анамнеза жизни, анамнеза болезни у пациента (его законного представителя) с инфекциями, передаваемые половым путем, в том числе урогенитальным и инфекционными заболеваниями Проведение осмотра пациента	Осуществлять сбор жалоб, анамнеза жизни, анамнеза болезни у пациента (его законного представителя) и анализировать полученную информацию Проводить физикальный осмотр, в том числе осмотр и пальпацию, пациента с урогенитальными инфекционными заболеваниями, с инфекциями, передаваемыми половым путем, и интерпретировать результаты осмотра Проводить	Нормативные правовые акты Российской Федерации в сфере охраны здоровья, определяющие деятельность медицинских организаций и медицинских работников Общие вопросы организации оказания медицинской помощи населению Методика сбора

	<p>(визуальный осмотр и пальпация кожных покровов, слизистых оболочек, осмотр шейки матки в зеркалах, пальпация мужских половых органов)</p> <p>Проведение инструментальных диагностических исследований, в том числе кольпоскопического, уретроскопического</p> <p>Формулирование предварительного диагноза и составление плана лабораторных и инструментальных исследований</p> <p>Направление пациента на лабораторные и инструментальные исследования при наличии медицинских показаний в соответствии с действующими порядками оказания медицинской помощи, клиническими рекомендациями (протоколами лечения) по вопросам оказания медицинской</p>	<p>инструментальное исследование пациента, в том числе кольпоскопическое, уретроскопическое</p> <p>Получать биологический материал для лабораторных исследований (из уретры, влагалища, цервикального канала, слизистой оболочки влагалищной части шейки матки, прямой кишки, ротоглотки, предстательной железы, материал с патологических высыпаний в аногенитальной области)</p> <p>Обосновывать необходимость и объем лабораторного, инструментального обследования пациента с инфекциями, передаваемыми половым путем, в том числе урогенитальными инфекционными заболеваниями, оценивать их результаты</p> <p>Обосновывать необходимость направления пациента с инфекциями, передаваемыми половым путем, в том числе урогенитальными инфекционными заболеваниями, на консультации к врачам-специалистам и интерпретировать их результаты</p> <p>Устанавливать диагноз с учетом МКБ, определять план лечения пациента</p> <p>Определять медицинские показания для оказания пациенту медицинской помощи в стационарных условиях или в условиях дневного стационара</p> <p>Назначать лабораторные и инструментальные исследования, необходимые</p>	<p>жалоб, анамнеза жизни, анамнеза болезни у пациента (его законного представителя)</p> <p>Порядки оказания медицинской помощи по профилю «дерматовенерология», а также «урология», «акушерство и гинекология» и «онкология»</p> <p>Клинические рекомендации (протоколы лечения) по вопросу оказания медицинской помощи по профилю «дерматовенерология», а также «урология», и «акушерство и гинекология»</p> <p>Стандарты первичной специализированной медико-санитарной помощи, специализированной, в том числе высокотехнологичной, медицинской помощи по профилю «дерматовенерология»</p> <p>Санитарно-противоэпидемические (предварительные) мероприятия в целях предупреждения возникновения и распространения</p>
--	---	--	--

	<p>помощи, с учетом стандартов медицинской помощи</p> <p>Направление пациента на консультацию к врачам-специалистам при наличии медицинских показаний в соответствии с действующими порядками оказания медицинской помощи, клиническими рекомендациями (протоколами лечения) по вопросам оказания медицинской помощи, с учетом стандартов медицинской помощи</p> <p>Получение биологического материала для лабораторных исследований</p> <p>Направление на забор крови для проведения серологического исследования</p> <p>Интерпретация результатов лабораторных и инструментальных исследований</p> <p>Проведение дифференциальной диагностики с другими заболеваниями и</p>	<p>для контроля результатов лечения инфекций, передаваемых половым путем, урогенитальных инфекций и их осложнений</p> <p>Консультировать пациента по вопросам профилактики заражения инфекциями, передаваемыми половым путем, в том числе урогенитальными инфекционными заболеваниями, ВИЧ-инфекцией, а также вызываемых ими осложнений</p>	<p>инфекционных заболеваний МКБ</p> <p>Медицинские показания к оказанию медицинской помощи в стационарных условиях или условиях дневного стационара</p> <p>Строение и функции органов мочеполовой и репродуктивной системы у взрослых и детей</p> <p>Этиология, патогенез, эпидемиология инфекций, передаваемых половым путем, в том числе урогенитальных инфекционных заболеваний, ВИЧ-инфекции</p> <p>Особенности клинической картины неосложненных и осложненных форм инфекций, передаваемых половым путем, в том числе урогенитальных инфекционных заболеваний, у лиц разного возраста, пола и ВИЧ-инфицированных</p> <p>Дифференциальная диагностика инфекций, передаваемых половым путем, в том числе урогенитальных</p>
--	---	---	--

	<p>(или) состояниями</p> <p>Установка диагноза с учетом МКБ, определение плана лечения пациента</p> <p>Направление пациента для оказания медицинской помощи в стационарных условиях или условиях дневного стационара при наличии показаний</p> <p>Заполнение учетных форм медицинской документации по вновь выявленным случаям инфекций, передаваемых половым путем</p> <p>Консультирование пациента с целью информирования полового партнера о возможном наличии заболевания и необходимости проведения диагностического обследования и лечения</p> <p>Консультирование пациента по вопросам профилактики заражения инфекциями, передаваемыми</p>		<p>инфекционных заболеваний</p> <p>Методы и правила получения биологического материала от больного инфекциями, передаваемыми половым путем, в том числе урогенитальными инфекционными заболеваниями, его доставки в лабораторию для проведения исследований</p> <p>Методы лабораторных и инструментальных исследований для оценки состояния здоровья пациента, включая методы диагностики инфекций, передаваемых половым путем, в том числе урогенитальных инфекционных заболеваний, ВИЧ-инфекции, медицинские показания к проведению исследований, правила интерпретации их результатов</p>
--	--	--	--

	половым путем, их влияния на репродуктивные функции, повышенного риска заражением ВИЧ-инфекцией, развития онкологических заболеваний		
--	--	--	--

Совершенствованию подлежат следующие компетенции:

универсальные компетенции:

- готовностью к абстрактному мышлению, анализу, синтезу (УК-1);

профилактическая деятельность:

- готовность к осуществлению комплекса мероприятий, направленных на сохранение и укрепление здоровья и включающих в себя формирование здорового образа жизни, предупреждение возникновения и (или) распространения заболеваний у детей и подростков, их раннюю диагностику, выявление причин и условий их возникновения и развития, а также направленных на устранение вредного влияния на здоровье человека факторов среды его обитания (ПК-1);

диагностическая деятельность:

- готовность к определению у пациентов патологических состояний, симптомов, синдромов заболеваний, нозологических форм в соответствии с Международной статистической классификацией болезней и проблем, связанных со здоровьем (ПК-5);

Учебный план.

№	Наименование модуля	Всего часов	В том числе			Форма контроля	Формируемые компетенции	
			Лекции	Семинарские занятия	Стажир.		УК	ПК
1	«Женская венерология»	6	-	6	-	Т/к	УК-1	ПК-1, 5

Тематический план модуля № 4.

№ п/п	Тема семинарского занятия	Количество часов	
		Ауд	лекции
1.	Физикальное обследование больного инфекциями, передаваемыми половым путем, и урогенитальными инфекциями (осмотр половых органов, бимануальное исследование)	6	0

Учебно-методическое и информационное обеспечение дисциплины

Основная литература:

1. Гинекология [Текст] : учебник по спец. 060101.65 "Леч. дело" по дисциплине "Акушерство и гинекология" / под ред. В. Е. Радзинского, А. М. Фукса ; Рос. ун-т дружбы народов. - М. : ГЭОТАР-Медиа, 2014. - 998, [2] с. : ил. цв. ил. - Рек. ГБОУ ВПО 1-й Моск. гос. мед. ун-т им. И. И. Сеченова. Рег. № рец. 528 от 8 нояб. 2012 г. ФГАУ Федер. ин-т.

- развития образования. - Библиогр. : с. 986-987. - ISBN 978-5-9704-2758-3 : 1000-00.
2. Клинические рекомендации. Дерматовенерология, 2015 [Текст] / гл. ред. А. А. Кубанова ; Рос. о-во дерматовенерологов . - М. : ГЭОТАР-Медиа, 2015. - 300 с. : ил. - 350-00.

Дополнительная литература

1. Шатилова Н. В. Электив по практическим навыкам в акушерстве и гинекологии как необходимый элемент учебной программы / Н.В. Шатилова, Е.П. Шевцова, М.В. Андреева
// Проблемы качества обучения зарубежных граждан в медицинских вузах. - Волгоград : Изд-во ВолгГМУ, 2012. - С. 165-166.
2. Гинекология [Текст] : учебник по спец. 31.05.01 (060101.65) "Леч. дело" и 31.05.02 (060103.65) "Педиатрия" по дисциплине "Акушерство и гинекология" / Б.И. Баисова [и др.]; под ред. Г. М. Савельевой, В. Г. Бреусенко ; Минобрнауки РФ. - 4-е изд., перераб. и доп. - М. : ГЭОТАР-Медиа, 2018. - 431, [1] с. : ил., цв. ил. - Авт. кол. указан на обороте тит. л. - Библиогр. : с. 426. - ISBN 978-5-9704-4309-5 : 2242-67.
3. Гинекология [Текст] : учебник для вузов / Г.М. Савельева [и др.]; под ред. Г. М. Савельевой, В. Г. Бреусенко. - 3-е изд., испр. и доп. - М. : ГЭОТАР-Медиа, 2009. - 431, [1] с. : ил., цв. ил. - Рек. УМО по мед. и фарм. образов. вузов России для студ. мед. вузов. - Библиогр. : с. 431. - <http://www.studmedlib.ru>. - ISBN 978-5-9704-0957-2 : 600-00.
<http://www.studmedlib.ru/>
4. Айламазян Э. К. Гинекология [Текст] : учебник для мед. вузов / Э.К. Айламазян. - 2-е изд., испр. и доп. - СПб. : СпецЛит, 2013. - 415, [1] с. : ил, [4] л. цв. ил. - Рек. УМО по мед. и фарм. образованию вузов России для студ. мед. вузов. - ISBN 978-5-299-00527-1 : 880-00.

Организационно – педагогические условия реализации программы.

При реализации программы дополнительного профессионального образования повышения квалификации применяется вариант дискретного обучения с поэтапным освоением отдельных учебных модулей в порядке, установленном дополнительной профессиональной программой и расписанием занятий.

Учебные занятия по образовательной программе «Совершенствование трудовых функций профессионального стандарта по специальности дерматовенерология» проводятся в форме контактной работы слушателя с преподавателем

Виды учебных занятий:

- **семинарские занятия (СЗ)** - учебные занятия, направлены на рассмотрение теоретических вопросов с возможностью демонстрацию преподавателем отдельных навыков в имитационной деятельности, проведение текущего контроля (собеседование по контрольным вопросам);

Формы контроля:

Виды контроля по освоению рабочей программы «Совершенствование трудовых функций профессионального стандарта по специальности дерматовенерология»:

• *текущий контроль успеваемости*

➤ **собеседование по контрольным вопросам (С)** – средство контроля, организованное как специальная беседа преподавателя со слушателем по контрольным вопросам темы занятия и рассчитанное на выяснение объема знаний ординатора по определенному разделу, проблеме,

➤ **тестирование (Т)** – система стандартизированных заданий, позволяющих автоматизировать процедуру измерения уровня знаний и умений ординатора,

СПИСОК ППС, участвующих в педагогическом процессе:

- Шава Светлана Николаевна к.м.н, доцент кафедры педиатрии и неонатологии Института НМФО
- Сердюкова Елена Анатольевна к.м.н, доцент кафедры педиатрии и неонатологии Института НМФО

Формы аттестации и оценочные материалы.

Текущая аттестация проводится в форме тестирования.

Примеры тестов для текущей и итоговой аттестации.

1. Для диагностики гонореи у женщин используют
 - а) цитологический метод
 - б) микроскопию
 - в) гистологическое исследование
 - д) серологические реакции
2. Для забора мазка из уретры у женщин используют
 - а) универсальный урогенитальный зонд
 - б) стекло
 - в) ватную палочку
 - г) пуговчатый зонд

Критерии оценки.

Отлично	91-100 % правильных ответов
Хорошо	81-90 % правильных ответов
удовлетворительно	70-80 % правильных ответов
Неудовлетворительно	69 % и менее правильных ответов

Материально-технические условия реализации программы.

№п/п	Наименование специализированных аудиторий, кабинетов, лабораторий, симуляционных классов в ЦСО	Вид занятий (лекция, практическое занятие, семинар)	Наименование оборудования, компьютерного обеспечения др.
1	Учебная комната.	Семинарское занятие.	Компьютерная техника с возможностью подключения к сети "Интернет" и обеспечением доступа в электронную информационно-образовательную среду организации. Специализированная

			мебель (столы, стулья) Персональные компьютеры.
--	--	--	--

Система управления обучением (LMS) установлена на сервере дистанционного образования ВолгГМУ. Система представляет собой свободное (распространяющееся по лицензии GNU GPL, целью которой является предоставляющее пользователю права копировать, модифицировать и распространять (в т.ч. на коммерческой основе) программы, а также гарантировать, что пользователи всех производных программ получают вышеперечисленные права) веб-приложение, представляющее возможность создавать сайты для онлайн-обучения. Система управления обучением отвечает стандарту SCORM.

Для работы в системе управления обучением необходимо Internet – соединение. Рекомендуемая скорость подключения – не менее 1 Мбит/сек. Операционная система: Windows, MAC OS Linux.

Браузеры:

- Internet Explorer минимальная версия – 10, рекомендуемая версия – последняя
- Mozilla Firefox, минимальная версия – 10, рекомендуемая версия – последняя
- Google Chrome, минимальная версия – 30. 0, рекомендуемая версия – последняя
- Apple Safari, минимальная версия – 6, рекомендуемая версия – последняя

В настройках браузера необходимо разрешить выполнение сценариев Javascript. Также необходимо включить поддержку cookie.

Для просмотра документов необходимы: Adobe Reader, программы MS Office (Word, Excel, Power Point и др.) или Open Office.

Программное обеспечение QuickTime Flash player, необходимое для мультимедийных функций.

Для регистрации в системе управления обучением слушателю необходимо предоставить адрес электронной почты.

Рабочая программа модуля №5.

Цель программы.

Качественная подготовка слушателей в соответствии с перечнем компетенций, необходимых для освоения дополнительной профессиональной программы повышения квалификации «Совершенствование трудовых функций профессионального стандарта по специальности дерматовенерология» модуль «Мужская венерология». Трудовая функция: Оказание первичной специализированной медикосанитарной помощи в амбулаторных условиях пациентам с инфекциями, передаваемыми половым путём, урогенитальными инфекциями и с вызванными ими осложнениями.

Планируемые результаты обучения

Планируемые результаты обучения вытекают из квалификационной характеристики врача – дерматовенеролога; Профессионального стандарта специалиста в области «Дерматовенерологии» (Приказ от 14 марта 2018 г. n 142н «Об утверждении профессионального стандарта "врач - дерматовенеролог")

Требования к квалификации врача-дерматовенеролога:

Высшее профессиональное образование по одной из специальностей "Лечебное дело", "Педиатрия" и послевузовское профессиональное образование (интернатура и (или) ординатура) по специальности "Дерматовенерология", сертификат специалиста по специальности "Дерматовенерология", без предъявления требований к стажу работы.

Трудовые действия (функции):

Трудовая функция (профессиональная компетенция)	Трудовые действия	Необходимые умения	Необходимые знания
<p>А/02.8 Оказание первичной специализированной медико-санитарной помощи в амбулаторных условиях пациентам с инфекциями, передаваемыми половым путем, уrogenитальными инфекциями и с вызванными ими осложнениями (УК-1, ПК-1,5)</p>	<p>Сбор жалоб, анамнеза жизни, анамнеза болезни у пациента (его законного представителя) с инфекциями, передаваемые половым путем, в том числе уrogenитальным и инфекционными заболеваниями Проведение осмотра пациента (визуальный осмотр и пальпация кожных покровов, слизистых оболочек, осмотр пальпация мужских половых органов) Проведение инструментальных диагностических исследований, в том числе уретроскопического Формулирование предварительного диагноза и составление плана лабораторных и инструментальных</p>	<p>Осуществлять сбор жалоб, анамнеза жизни, анамнеза болезни у пациента (его законного представителя) и анализировать полученную информацию Проводить физикальный осмотр, в том числе осмотр и пальпацию, пациента с уrogenитальными инфекционными заболеваниями, с инфекциями, передаваемыми половым путем, и интерпретировать результаты осмотра Проводить инструментальное исследование пациента, в том числе уретроскопическое Получать биологический материал для лабораторных исследований (из уретры, прямой кишки, ротоглотки, предстательной железы, материал с патологических высыпаний в аногенитальной области) Обосновывать необходимость и объем лабораторного, инструментального обследования пациента с инфекциями, передаваемыми половым путем, в том числе уrogenитальными инфекционными заболеваниями, оценивать их результаты Обосновывать необходимость направления пациента с инфекциями, передаваемыми половым</p>	<p>Нормативные правовые акты Российской Федерации в сфере охраны здоровья, определяющие деятельность медицинских организаций и медицинских работников Общие вопросы организации оказания медицинской помощи населению Методика сбора жалоб, анамнеза жизни, анамнеза болезни у пациента (его законного представителя) Порядки оказания медицинской помощи по профилю «дерматовенерология», а также «урология», «андрология», и «онкология» Клинические рекомендации (протоколы лечения) по вопросу оказания медицинской помощи по профилю «дерматовенерология», а также «урология», «андрология» и</p>

	<p>ых исследований Направление пациента на лабораторные и инструментальные исследования при наличии медицинских показаний в соответствии с действующими порядками оказания медицинской помощи, клиническими рекомендациям и (протоколами лечения) по вопросам оказания медицинской помощи, с учетом стандартов медицинской помощи Направление пациента на консультацию к врачам-специалистам при наличии медицинских показаний в соответствии с действующими порядками оказания медицинской помощи, клиническими рекомендациям и (протоколами лечения) по вопросам оказания медицинской помощи, с учетом</p>	<p>путем, в том числе уrogenитальными инфекционными заболеваниями, на консультации к врачам-специалистам и интерпретировать их результаты Устанавливать диагноз с учетом МКБ, определять план лечения пациента Определять медицинские показания для оказания пациенту медицинской помощи в стационарных условиях или в условиях дневного стационара Назначать и выписывать лекарственные препараты, медицинские изделия и лечебное питание Назначать лабораторные и инструментальные исследования, необходимые для контроля результатов лечения инфекций, передаваемых половым путем, уrogenитальных инфекций и их осложнений Консультировать пациента по вопросам профилактики заражения инфекциями, передаваемыми половым путем, в том числе уrogenитальными инфекционными заболеваниями, ВИЧ-инфекцией, а также вызываемых ими осложнений</p>	<p>«акушерство и гинекология» Стандарты первичной специализированной медико-санитарной помощи, специализированной, в том числе высокотехнологичной, медицинской помощи по профилю «дерматовенерология» Санитарно-противоэпидемические (предварительные) мероприятия в целях предупреждения возникновения и распространения инфекционных заболеваний МКБ Медицинские показания к оказанию медицинской помощи в стационарных условиях или условиях дневного стационара Строение и функции органов мочеполовой и репродуктивной системы у взрослых и детей Этиология, патогенез, эпидемиология инфекций, передаваемых половым путем, в том числе уrogenитальных</p>
--	--	--	--

	<p>стандартов медицинской помощи Получение биологического материала для лабораторных исследований Направление на забор крови для проведения серологического исследования Интерпретация результатов лабораторных и инструменталь ных исследований Проведение дифференциаль ной диагностики с другими заболеваниями и (или) состояниями Установка диагноза с учетом МКБ, определение плана лечения пациента Направление пациента для оказания медицинской помощи в стационарных условиях или условиях дневного стационара при наличии показаний Оформление заключения для пациента с рекомендациям и по проведению</p>		<p>инфекционных заболеваний, ВИЧ- инфекции Особенности клинической картины неосложненных и осложненных форм инфекций, передаваемых половым путем, в том числе урогенитальных инфекционных заболеваний, у лиц разного возраста, пола и ВИЧ- инфицированных Дифференциальна я диагностика инфекций, передаваемых половым путем, в том числе урогенитальных инфекционных заболеваний Методы и правила получения биологического материала от больного инфекциями, передаваемыми половым путем, в том числе урогенитальными инфекционными заболеваниями, его доставки в лабораторию для проведения исследований Методы лабораторных и инструментальных исследований для оценки состояния здоровья пациента, включая методы диагностики</p>
--	--	--	---

	<p>назначенного лечения в домашних условиях и о дате повторной консультации</p> <p>Оценка эффективности проводимого лечения и его коррекция при наличии медицинских показаний</p> <p>Повторные осмотры пациента для определения эффективности проводимого лечения</p> <p>Заполнение учетных форм медицинской документации по вновь выявленным случаям инфекций, передаваемых половым путем</p> <p>Консультирование пациента с целью информирования полового партнера о возможном наличии заболевания и необходимости проведения диагностического обследования и лечения</p> <p>Консультирование пациента по вопросам профилактики заражения инфекциями,</p>		<p>инфекций, передаваемых половым путем, в том числе урогенитальных инфекционных заболеваний, ВИЧ-инфекции,</p> <p>медицинские показания к проведению исследований, правила интерпретации их результатов</p> <p>Медицинские показания, противопоказания, охрана труда при проведении, принципы и методы проведения электрокоагуляции, криодеструкции, лазерной деструкции ткани кожи при лечении инфекций, передаваемых половым путем, в том числе урогенитальных инфекционных заболеваний, и их осложнений</p> <p>Медицинские показания, противопоказания, охрана труда при применении, принципы применения физиотерапевтических методов для лечения инфекций, передаваемых половым путем, в том числе урогенитальных инфекционных заболеваний, и их</p>
--	---	--	---

	<p>передаваемыми половым путем, их влияния на репродуктивные функции, повышенного риска заражением ВИЧ-инфекцией, развития онкологических заболеваний</p>		<p>осложнений Сроки проведения и критерии контроля результатов лечения инфекций, передаваемых половым путем Профилактические мероприятия, направленные на предупреждение распространения ВИЧ-инфекции, инфекций, передаваемых половым путем, и развития осложнений Формы и методы санитарного просвещения</p>
--	---	--	---

Совершенствованию подлежат следующие компетенции:

универсальные компетенции:

- готовностью к абстрактному мышлению, анализу, синтезу (УК-1);

профилактическая деятельность:

- готовность к осуществлению комплекса мероприятий, направленных на сохранение и укрепление здоровья и включающих в себя формирование здорового образа жизни, предупреждение возникновения и (или) распространения заболеваний у детей и подростков, их раннюю диагностику, выявление причин и условий их возникновения и развития, а также направленных на устранение вредного влияния на здоровье человека факторов среды его обитания (ПК-1);

диагностическая деятельность:

- готовность к определению у пациентов патологических состояний, симптомов, синдромов заболеваний, нозологических форм в соответствии с Международной статистической классификацией болезней и проблем, связанных со здоровьем (МК-5);

Учебный план.

№	Наименование модуля	Всего часов	В том числе			Форма контроля	Формируемые компетенции	
			Лекции	Семинарское занятие	Стажир.		УК	ПК
1	«Мужская венерология»	6	-	6		Т/к	УК-1	ПК-1, 5

Тематический план модуля № 5.

№ п/п	Тема семинарских занятий	Количество часов	
		Ауд	лекции
1.	Проведение физикального осмотра наружных половых органов у мужчин. Получение клинического материала для лабораторных исследований у мужчин (микроскопическое исследование и ПЦР - исследование).	6	0

Учебно-методическое и информационное обеспечение дисциплины

Основная литература

1. Клинические рекомендации. Дерматовенерология, 2015 [Текст] / гл. ред. А. А. Кубанова ; Рос. о-во дерматовенерологов . - М. : ГЭОТАР-Медиа, 2015. - 300 с. : ил. - 350-00.
2. Урология [Текст] : учебник для студентов высш. проф. образования по спец. 060101.65 "Леч. дело" по дисциплине "Урология" / Н.А. Лопаткин [и др.]; под ред. Н. А. Лопаткина ; Минобрнауки РФ. - 7-е изд., перераб. и доп. - М. : ГЭОТАР-Медиа, 2011. - 815, [1] с. : ил., [6] л. цв. вкл. - Авт. кол. указан на обороте тит. л. - Рек. ГОУ ВПО "Моск. мед. акад им. И. М. Сеченова. Рег. № рец. 147 от 20 мая 2010 г., ФГУ "Федер. ин-т развития образования". - Предм. указ. : с. 812-815. - ISBN 978-5-9704-1767-6 : 1350-00.

Дополнительная литература

1. Урология [Текст] : учебник по спец. 060101.65 "Леч. дело", 060103.65 "Педиатрия" и 060104.65 "Мед-профилакт. дело" по дисциплине "Урология" / С.Х. Аль-Шукри [и др.]; под. ред. С.-Х. Аль-Шукри, В. Н. Ткачука ; М-во образования и науки РФ. - М. : ГЭОТАР-Медиа, 2012. - 474, [6] с. : ил. - Рек. ГОУ ВПО "Первый Моск. гос. мед. ун-т им. И. М. Сеченова". - Библиогр. : с. 469. Предм. указ. : с. 470-474. - ISBN 978-5-9704-2092-8 : 550-00.
2. Комяков Б. К. Урология [Текст] : учебник по спец. 060101.65 "Леч. дело", 060103.65 "Педиатрия", 060104.65 "Мед-профилакт. дело" по дисциплине "Урология" / Б.К. Комяков; М-во образования и науки РФ. - М. : ГЭОТАР-Медиа, 2012. - 462 с. : ил., цв. ил. - Рек. ГОУ ВПО "1-й Моск. гос. мед. ун-т им. И. М. Сеченова". - Библиогр. : с. 453. Предм. указ. : с. 453-462. - ISBN 978-5-9704-2041-6 : 850-00

Организационно – педагогические условия реализации программы.

При реализации программы дополнительного профессионального образования повышения квалификации применяется вариант дискретного обучения с поэтапным освоением отдельных учебных модулей в порядке, установленном дополнительной профессиональной программой и расписанием занятий.

Учебные занятия по образовательной программе «Совершенствование трудовых функций профессионального стандарта по специальности дерматовенерология» проводятся в форме контактной работы слушателя с преподавателем

Виды учебных занятий:

- **семинарские занятия (СЗ)** - учебные занятия, направлены на рассмотрение теоретических вопросов с возможностью демонстрацию преподавателем отдельных

навыков в имитационной деятельности, проведение текущего контроля (собеседование по контрольным вопросам);

Формы контроля:

Виды контроля по освоению рабочей программы «Совершенствование трудовых функций профессионального стандарта по дерматовенерология»:

- *текущий контроль успеваемости*

- собеседование по контрольным вопросам (С) – средство контроля, организованное как специальная беседа преподавателя со слушателем по контрольным вопросам темы занятия и рассчитанное на выяснение объема знаний ординатора по определенному разделу, проблеме,

- тестирование (Т) – система стандартизированных заданий, позволяющих автоматизировать процедуру измерения уровня знаний и умений ординатора,

СПИСОК ППС, участвующих в педагогическом процессе:

- Родин Алексей Юрьевич профессор, д.м.н. кафедры педиатрии и неонатологии Института НМФО
- Сердюкова Елена Анатольевна к.м.н, доцент кафедры педиатрии и неонатологии Института НМФО

Формы аттестации и оценочные материалы

Текущий контроль проводится в форме тестирования.

Примеры тестов для текущего контроля.

1. Порядок проведения осмотра

- а) предложить пациенту раздеться, надеть смотровые перчатки, надеть лицевую маску

- б) надеть лицевую маску, надеть смотровые перчатки, предложить пациенту раздеться

- в) надеть смотровые перчатки, надеть лицевую маску, предложить пациенту раздеться

2. Утилизация инструмента после забора материала из уретры у мужчин производится

- а) в пакет для сбора отходов класса Б

- б) в пакет для сбора отходов класса А

- в) инструменты не утилизируются

Критерии оценки.

Отлично	91-100 % правильных ответов
Хорошо	81-90 % правильных ответов
удовлетворительно	70-80 % правильных ответов
Неудовлетворительно	69 % и менее правильных ответов

Дополнительная профессиональная программа считается успешно освоенной, если на итоговой аттестации слушатель показал знание основных положений программы, умение решить конкретные практические задачи из числа предусмотренных программой, использовать рекомендуемую литературу и клинические рекомендации по нозологическим формам.

По результатам аттестационных испытаний, включенных в итоговую аттестацию, выявляются оценки по четырех балльной системе («отлично», «хорошо», «удовлетворительно», «неудовлетворительно») с использованием аддитивного принципа (принцип «сложения»).

На итоговой аттестации используются следующие критерии оценки освоения обучающимися дополнительной профессиональной программы:

- оценка «неудовлетворительно» выставляется обучающемуся, не показавшему освоение планируемых результатов (знаний, умений, компетенций), предусмотренных ДПП, допустившему серьезные ошибки в выполнении предусмотренных программой заданий.

- оценка «удовлетворительно» выставляется обучающемуся, показавшему частичное освоение планируемых результатов, предусмотренных ДПП, сформированность не в полной мере новых и профессиональных умений для осуществления профессиональной деятельности, знакомому с литературой, публикациями по программе;

- оценка «хорошо» выставляется обучающемуся, показавшему освоение планируемых результатов, предусмотренных ДПП, изучившему литературу, рекомендованную программой, способному к самостоятельному пополнению и обновлению знаний в ходе дальнейшего обучения и профессиональной деятельности.

- оценка «отлично» выставляется обучающемуся, показавшему полное освоение планируемых результатов, всестороннее и глубокое изучение литературы, публикаций, умение выполнять задания с привнесением собственного видения проблемы, собственного варианта решения практической задачи, проявившего творческие способности в понимании и применении на практике содержания обучения.

Материально-технические условия реализации программы

№п/п	Наименование специализированных аудиторий, кабинетов, лабораторий, симуляционных классов в ЦСО	Вид занятий (лекция, практическое занятие, семинар)	Наименование оборудования, компьютерного обеспечения др.
1	Учебная комната.	Семинарское занятие.	Компьютерная техника с возможностью подключения к сети "Интернет" и обеспечением доступа в электронную информационно-образовательную среду организации. Специализированная мебель (столы, стулья) Персональные компьютеры.

Система управления обучением (LMS) установлена на сервере дистанционного образования ВолгГМУ. Система представляет собой свободное (распространяющееся по лицензии GNU GPL, целью которой является предоставляющее пользователю права копировать, модифицировать и распространять (в т.ч. на коммерческой основе) программы, а также гарантировать, что пользователи всех производных программ получают вышеперечисленные права) веб-приложение, представляющее возможность создавать сайты для онлайн-обучения. Система управления обучением отвечает стандарту SCORM.

Для работы в системе управления обучением необходимо Internet – соединение. Рекомендуемая скорость подключения – не менее 1 Мбит/сек. Операционная система: Windows, MAC OS Linux.

Браузеры:

- Internet Explorer минимальная версия – 10, рекомендуемая версия – последняя
- Mozilla Firefox, минимальная версия – 10, рекомендуемая версия – последняя
- Google Chrome, минимальная версия – 30. 0, рекомендуемая версия – последняя
- Apple Safari, минимальная версия – 6, рекомендуемая версия – последняя

В настройках браузера необходимо разрешить выполнение сценариев Javascript. Также необходимо включить поддержку cookie.

Для просмотра документов необходимы: Adobe Reader, программы MS Office (Word, Excel, Power Point и др.) или Open Office.

Программное обеспечение QuickTime Flash player, необходимое для мультимедийных функций.

Для регистрации в системе управления обучением слушателю необходимо предоставить адрес электронной почты.

Рабочая программа модуля №6.

Цель программы.

Качественная подготовка слушателей в соответствии с перечнем компетенций, необходимых для освоения программы дополнительного профессионального образования повышения квалификации «Совершенствование трудовых функций профессионального стандарта по специальности дерматовенерология» модуль «Обучающий симуляционный курс».

Планируемые результаты обучения

Планируемые результаты обучения вытекают из квалификационной характеристики врача – дерматовенеролога; Профессионального стандарта специалиста в области «Дерматовенерологии» (Приказ от 14 марта 2018 г. п 142н «Об утверждении профессионального стандарта "врач - дерматовенеролог")

Требования к квалификации врача-дерматовенеролога:

Высшее профессиональное образование по одной из специальностей "Лечебное дело", "Педиатрия" и послевузовское профессиональное образование (интернатура и (или) ординатура) по специальности "Дерматовенерология", сертификат специалиста по специальности "Дерматовенерология", без предъявления требований к стажу работы.

Трудовые действия (функции):

Трудовая функция (профессиональная компетенция)	Трудовые действия	Необходимые умения	Необходимые знания
А/01.8 Оказание первичной специализированной медико-санитарной помощи в амбулаторных условиях пациентам с	Сбор жалоб, анамнеза жизни, анамнеза болезни у пациента (его законного представителя) с дерматозами, доброкачественным	Осуществлять сбор жалоб, анамнеза жизни, анамнеза болезни у пациента (его законного представителя) и анализировать полученную информацию	Нормативные правовые акты Российской Федерации в сфере охраны здоровья, регулирующие деятельность медицинских

<p>дерматозами, доброкачественными новообразованиями кожи, заболеваниями волос, микозами гладкой кожи и ее придатков, лепрой (УК-1, ПК-1, 5, 6)</p>	<p>и новообразованиями кожи, заболеваниями волос, микозами гладкой кожи и ее придатков, лепрой</p> <p>Проведение осмотра пациента (визуальный осмотр и пальпация кожных покровов, слизистых оболочек, осмотр пораженных кожных покровов с помощью дерматоскопа)</p> <p>Определение диагностических признаков и симптомов болезней</p> <p>Формулирование предварительного диагноза и составление плана проведения лабораторных и инструментальных исследований</p> <p>Проведение инструментальных исследований</p> <p>Получение биологического материала от пациента для лабораторных исследований</p> <p>Взятие биоптата кожи для проведения патоморфологического исследования</p> <p>Направление пациента на лабораторные и инструментальные исследования при наличии медицинских показаний в соответствии с</p>	<p>Оценивать общее и функциональное состояние кожи и ее придатков, подкожной жировой клетчатки, лимфатических узлов, суставов</p> <p>Анализировать полученные данные состояния кожных покровов, их поражений и диагностических признаков, симптомов</p> <p>Проводить исследование с помощью дерматоскопа и интерпретировать полученные результаты</p> <p>Проводить исследования, в том числе инструментальные, интерпретировать полученные результаты</p> <p>Проводить исследования функциональных свойств кожи, в том числе десквамации, пигментации, трансдермальной потери жидкости, эластичности кожи, pH кожи, себуметрии</p> <p>Проводить трихологические исследования</p> <p>Оценивать состояние суставов (при болезнях кожи, сопровождающихся их поражением)</p> <p>Обосновывать необходимость и объем лабораторного, инструментального исследований пациента и оценивать их результаты</p> <p>Обосновывать необходимость направления пациента</p>	<p>организаций и медицинских работников</p> <p>Общие вопросы организации оказания медицинской помощи населению</p> <p>Методика сбора жалоб, анамнеза жизни, анамнеза болезни у пациента (его законного представителя)</p> <p>Методы лабораторных и инструментальных исследований для оценки состояния здоровья, медицинские показания к проведению исследований, правила интерпретации их результатов</p> <p>Порядки оказания медицинской помощи по профилю «дерматовенерология», а также «урология», «андрология», «акушерство и гинекология» и «онкология»</p> <p>Клинические рекомендации (протоколы лечения) по оказанию медицинской помощи по профилю «дерматовенерология», а также «урология», «андрология», «акушерство и гинекология» и «онкология»</p> <p>Стандарты первичной специализированной медико-санитарной помощи, специализированной, в том числе высокотехнологичной,</p>
---	---	--	--

	<p>действующими порядками оказания медицинской помощи, клиническими рекомендациями (протоколами лечения) по вопросам оказания медицинской помощи, с учетом стандартов медицинской помощи</p> <p>Направление пациента на консультации к врачам-специалистам при наличии медицинских показаний в соответствии с действующими порядками оказания медицинской помощи, клиническими рекомендациями (протоколами лечения) по вопросам оказания медицинской помощи, с учетом стандартов медицинской помощи</p> <p>Проведение дифференциальной диагностики с другими заболеваниями и (или) состояниями</p> <p>Установка диагноза с учетом действующей Международной статистической классификации болезней и проблем, связанных со здоровьем (далее -</p>	<p>на консультации к врачам-специалистам и интерпретировать их результаты</p> <p>Получать биологический материал от пациента, в том числе эпидермальные чешуйки, ногтевые пластины, пораженные волосы, содержимое кожного элемента-пузыря, мазок-отпечаток, для лабораторных исследований</p> <p>Получать кожный биоптат</p> <p>Проводить дифференциальную диагностику доброкачественных и злокачественных новообразований кожи</p> <p>Проводить дифференциальную диагностику болезней кожи с клиническими проявлениями сифилиса</p> <p>Проводить дифференциальную диагностику болезней кожи и кожных проявлений системных заболеваний</p> <p>Устанавливать диагноз с учетом МКБ, определять план лечения пациента</p> <p>Определять медицинские показания для оказания пациенту медицинской помощи в стационарных условиях или условиях дневного стационара</p> <p>Проводить необходимые лечебные процедуры, в том числе электрокоагуляцию, криодеструкцию, лазерную деструкцию</p>	<p>медицинской помощи по профилю «дерматовенерология»</p> <p>Санитарно-противоэпидемических (предварительных) мероприятий в целях предупреждения возникновения и распространения инфекционных заболеваний</p> <p>МКБ</p> <p>Строение и функции кожи и слизистых оболочек, придатков кожи</p> <p>Этиология и патогенез дерматозов, злокачественных и доброкачественных новообразований кожи, заболеваний волос, микозов гладкой кожи и ее придатков, лепры</p> <p>Эпидемиология заразных кожных болезней, микозов и лепры</p> <p>Противоэпидемические мероприятия в очаге инфекции при заразных кожных болезнях, микозах и лепре</p> <p>Клинические проявления дерматозов, злокачественных и доброкачественных новообразований кожи, поражений суставов, заболеваний волос, микозов гладкой кожи и ее придатков, лепры</p> <p>Патоморфологические изменения кожи при дерматозах, злокачественных и доброкачественных новообразованиях кожи,</p>
--	--	--	--

	<p>МКБ), определение плана лечения</p> <p>Направление пациента для оказания медицинской помощи в стационарных условиях или условиях дневного стационара при наличии медицинских показаний</p> <p>Проведение лечебных процедур и манипуляций в соответствии с действующими порядками оказания медицинской помощи, клиническими рекомендациями (протоколами лечения) по вопросам оказания медицинской помощи, с учетом стандартов медицинской помощи</p> <p>Назначение и выписывание лекарственных препаратов, в том числе экстемпоральных, медицинских изделий и лечебного питания пациентам в соответствии с действующими порядками оказания медицинской помощи, клиническими рекомендациями (протоколами лечения) по вопросам оказания медицинской</p>	<p>ткани кожи, механическое удаление доброкачественных новообразований на коже, внутримышечное, внутривенное введение лекарственных препаратов, инъекционное введение лекарственных препаратов в очаг поражения кожи</p> <p>Назначать и выписывать лекарственные препараты, в том числе экстемпоральные, медицинские изделия и лечебное питание</p> <p>Определять медицинские показания для направления пациента к врачам-специалистам, для проведения медицинской реабилитации и санаторно-курортного лечения в специализированных медицинских организациях</p> <p>Проводить санитарно-противоэпидемические мероприятия в случае возникновения очага инфекции</p>	<p>лепре</p> <p>Методы диагностики дерматозов, микозов гладкой кожи и ее придатков, лепры</p> <p>Основы и принципы проведения дифференциальной диагностики дерматозов, злокачественных и доброкачественных новообразований кожи, поражений суставов, заболеваний волос, микозов гладкой кожи и ее придатков, лепры</p> <p>Принципы лечения дерматозов, доброкачественных новообразований кожи, заболеваний волос, микозов гладкой кожи и ее придатков, лепры</p> <p>Медицинские показания и противопоказания к назначению местного и (или) системного лечения, физиотерапевтического лечения</p> <p>Методы физиотерапевтического лечения дерматозов</p> <p>Медицинские показания к оказанию медицинской помощи в стационарных условиях или условиях дневного стационара</p> <p>Меры профилактики дерматозов, микозов гладкой кожи и ее придатков, лепры</p> <p>Средства и методы медицинской реабилитации, показания и противопоказания к санаторно-курортному</p>
--	---	--	--

	<p>помощи, с учетом стандартов медицинской помощи</p> <p>Оформление заключения с рекомендациями по проведению назначенного лечения в домашних условиях и о дате повторной консультации</p> <p>Оценка динамики состояния кожи и ее придатков в процессе проводимого лечения и при наличии медицинских показаний его коррекция</p> <p>Проведение противоэпидемических мероприятий в случае возникновения очага инфекции при выявлении микозов гладкой кожи и ее придатков у детей, лепры</p> <p>Направление пациента в противолепрозное медицинское учреждение в случае подозрения на лепру</p> <p>Направление пациента на медицинскую реабилитацию, санаторно-курортное лечение в специализированные медицинские организации (структурные подразделения) в соответствии с</p>		<p>лечению</p> <p>Основы лечебного питания пациентов, страдающих дерматозами, новообразованиями кожи, заболеваниями волос, микозами гладкой кожи и ее придатков, лепрой</p> <p>Особенности ухода за кожей и лечения дерматозов и микозов у детей</p> <p>Особенности клинической картины и лечения дерматозов у ВИЧ-инфицированных пациентов</p>
--	--	--	---

	<p>действующими порядками оказания медицинской помощи, клиническими рекомендациями (протоколами лечения) по вопросам оказания медицинской помощи, с учетом стандартов медицинской помощи</p> <p>Профилактическое консультирование пациента, направленное на предупреждение развития рецидивов заболевания</p> <p>Оформление заключений с рекомендациями для пациента по уходу за кожей и ее придатками</p>		
<p>А/02.8 Оказание первичной специализированной медико-санитарной помощи в амбулаторных условиях пациентам с инфекциями, передаваемым и половым путем, урогенитальными инфекциями и с вызванными ими осложнениями (УК-1, ПК-1, 5, б)</p>	<p>Сбор жалоб, анамнеза жизни, анамнеза болезни у пациента (его законного представителя) с инфекциями, передаваемые половым путем, в том числе урогенитальными инфекционными заболеваниями</p> <p>Проведение осмотра пациента (визуальный осмотр и пальпация кожных покровов, слизистых оболочек, осмотр шейки матки в зеркалах, пальпация мужских половых органов)</p> <p>Проведение</p>	<p>Осуществлять сбор жалоб, анамнеза жизни, анамнеза болезни у пациента (его законного представителя) и анализировать полученную информацию</p> <p>Проводить физикальный осмотр, в том числе осмотр и пальпацию, пациента с урогенитальными инфекционными заболеваниями, с инфекциями, передаваемыми половым путем, и интерпретировать результаты осмотра</p> <p>Проводить инструментальное исследование пациента, в том числе</p>	<p>Нормативные правовые акты Российской Федерации в сфере охраны здоровья, определяющие деятельность медицинских организаций и медицинских работников</p> <p>Общие вопросы организации оказания медицинской помощи населению</p> <p>Методика сбора жалоб, анамнеза жизни, анамнеза болезни у пациента (его законного представителя)</p> <p>Порядки оказания медицинской помощи по профилю</p>

	<p>инструментальных диагностических исследований, в том числе кольпоскопического, уретроскопического</p> <p>Формулирование предварительного диагноза и составление плана лабораторных и инструментальных исследований</p> <p>Направление пациента на лабораторные и инструментальные исследования при наличии медицинских показаний в соответствии с действующими порядками оказания медицинской помощи, клиническими рекомендациями (протоколами лечения) по вопросам оказания медицинской помощи, с учетом стандартов медицинской помощи</p> <p>Направление пациента на консультацию к врачам-специалистам при наличии медицинских показаний в соответствии с действующими порядками оказания медицинской помощи, клиническими рекомендациями (протоколами</p>	<p>кольпоскопическое, уретроскопическое</p> <p>Получать биологический материал для лабораторных исследований (из уретры, влагалища, цервикального канала, слизистой оболочки влагалищной части шейки матки, прямой кишки, ротоглотки, предстательной железы, материал с патологических высыпаний в аногенитальной области)</p> <p>Обосновывать необходимость и объем лабораторного, инструментального обследования пациента с инфекциями, передаваемыми половым путем, в том числе уrogenитальными инфекционными заболеваниями, оценивать их результаты</p> <p>Обосновывать необходимость направления пациента с инфекциями, передаваемыми половым путем, в том числе уrogenитальными инфекционными заболеваниями, на консультации к врачам-специалистам и интерпретировать их результаты</p> <p>Устанавливать диагноз с учетом МКБ, определять план лечения пациента</p> <p>Определять медицинские показания для оказания пациенту медицинской помощи в</p>	<p>«дерматовенерология», а также «урология», «андрология», «акушерство и гинекология» и «онкология»</p> <p>Клинические рекомендации (протоколы лечения) по вопросу оказания медицинской помощи по профилю «дерматовенерология», а также «урология», «андрология» и «акушерство и гинекология»</p> <p>Стандарты первичной специализированной медико-санитарной помощи, специализированной, в том числе высокотехнологичной, медицинской помощи по профилю «дерматовенерология»</p> <p>Санитарно-противоэпидемические (предварительные) мероприятия в целях предупреждения возникновения и распространения инфекционных заболеваний</p> <p>МКБ</p> <p>Медицинские показания к оказанию медицинской помощи в стационарных условиях или условиях дневного стационара</p> <p>Строение и функции органов мочеполовой и репродуктивной системы у взрослых и детей</p> <p>Этиология, патогенез, эпидемиология инфекций,</p>
--	--	--	---

	<p>лечения) по вопросам оказания медицинской помощи, с учетом стандартов медицинской помощи</p> <p>Получение биологического материала для лабораторных исследований</p> <p>Направление на забор крови для проведения серологического исследования</p> <p>Интерпретация результатов лабораторных и инструментальных исследований</p> <p>Проведение дифференциальной диагностики с другими заболеваниями и (или) состояниями</p> <p>Установка диагноза с учетом МКБ, определение плана лечения пациента</p> <p>Направление пациента для оказания медицинской помощи в стационарных условиях или условиях дневного стационара при наличии показаний</p> <p>Назначение лекарственных препаратов, медицинских изделий и лечебного питания пациентам в соответствии с действующими порядками оказания</p>	<p>стационарных условиях или в условиях дневного стационара</p> <p>Назначать и выписывать лекарственные препараты, медицинские изделия и лечебное питание</p> <p>Проводить необходимые лечебные мероприятия, в том числе физиотерапевтические методы лечения, а также электрокоагуляцию, криодеструкцию, лазерную деструкцию ткани кожи, механическое удаление доброкачественных новообразований в аногенитальной области, влагалище, шейке матки, уретре, внутримышечное, внутривенное введение лекарственных препаратов в очаг поражения кожи</p> <p>Назначать лабораторные и инструментальные исследования, необходимые для контроля результатов лечения инфекций, передаваемых половым путем, уrogenитальных инфекций и их осложнений</p> <p>Консультировать пациента по вопросам профилактики заражения инфекциями, передаваемыми половым путем, в том числе уrogenитальными инфекциями, ВИЧ-инфекцией, а также вызываемых ими осложнений</p>	<p>передаваемых половым путем, в том числе уrogenитальных инфекционных заболеваний, ВИЧ-инфекции</p> <p>Особенности клинической картины неосложненных и осложненных форм инфекций, передаваемых половым путем, в том числе уrogenитальных инфекционных заболеваний, у лиц разного возраста, пола и ВИЧ-инфицированных</p> <p>Дифференциальная диагностика инфекций, передаваемых половым путем, в том числе уrogenитальных инфекционных заболеваний</p> <p>Методы и правила получения биологического материала от больного инфекциями, передаваемыми половым путем, в том числе уrogenитальными инфекционными заболеваниями, его доставки в лабораторию для проведения исследований</p> <p>Методы лабораторных и инструментальных исследований для оценки состояния здоровья пациента, включая методы диагностики инфекций, передаваемых половым путем, в том числе уrogenитальных</p>
--	---	--	--

	<p>медицинской помощи, клиническими рекомендациями (протоколами лечения) по вопросам оказания медицинской помощи, с учетом стандартов медицинской помощи</p> <p>Проведение лечебных процедур и манипуляций в соответствии с действующими порядками оказания медицинской помощи, клиническими рекомендациями (протоколами лечения) по вопросам оказания медицинской помощи, с учетом стандартов медицинской помощи</p> <p>Оформление заключения для пациента с рекомендациями по проведению назначенного лечения в домашних условиях и о дате повторной консультации</p> <p>Оценка эффективности проводимого лечения и его коррекция при наличии медицинских показаний</p> <p>Повторные осмотры пациента для определения</p>		<p>инфекционных заболеваний, ВИЧ-инфекции, медицинские показания к проведению исследований, правила интерпретации их результатов</p> <p>Медицинские показания, противопоказания, охрана труда при проведении, принципы и методы проведения электрокоагуляции, криодеструкции, лазерной деструкции ткани кожи при лечении инфекций, передаваемых половым путем, в том числе урогенитальных инфекционных заболеваний, и их осложнений</p> <p>Медицинские показания, противопоказания, охрана труда при применении, принципы применения физиотерапевтических методов для лечения инфекций, передаваемых половым путем, в том числе урогенитальных инфекционных заболеваний, и их осложнений</p> <p>Сроки проведения и критерии контроля результатов лечения инфекций, передаваемых половым путем</p> <p>Профилактические мероприятия, направленные на предупреждение</p>
--	---	--	---

	<p>эффективности проводимого лечения</p> <p>Заполнение учетных форм медицинской документации по вновь выявленным случаям инфекций, передаваемых половым путем</p> <p>Консультирование пациента с целью информирования полового партнера о возможном наличии заболевания и необходимости проведения диагностического обследования и лечения</p> <p>Консультирование пациента по вопросам профилактики заражения инфекциями, передаваемыми половым путем, их влияния на репродуктивные функции, повышенного риска заражения ВИЧ-инфекцией, развития онкологических заболеваний</p>		<p>распространения ВИЧ-инфекции, инфекций, передаваемых половым путем, и развития осложнений</p> <p>Формы и методы санитарного просвещения</p>
<p>А/05.8 Оказание медицинской помощи в экстренной форме (УК-1, ПК-1, 5, б)</p>	<p>Оценка состояния пациента, требующего оказания медицинской помощи в экстренной форме</p> <p>Распознавание состояний, представляющих угрозу жизни пациента, включая состояние клинической смерти</p>	<p>Распознавать состояния, представляющие угрозу жизни пациентам, включая состояние клинической смерти (остановка жизненно важных функций организма человека (кровообращения и (или) дыхания), требующих оказания медицинской помощи в экстренной форме</p> <p>Оказывать медицинскую</p>	<p>Методика сбора жалоб и анамнеза у пациента (его законного представителя)</p> <p>Методика физикального исследования пациента (осмотр, пальпация, перкуссия, аускультация)</p> <p>Клинические признаки внезапного прекращения кровообращения и</p>

	<p>(остановка жизненно важных функций организма человека (кровообращения и (или) дыхания), требующих оказания медицинской помощи в экстренной форме</p> <p>Оказание медицинской помощи в экстренной форме пациентам при состояниях, представляющих угрозу жизни пациента, в том числе клинической смерти (остановка жизненно важных функций организма человека (кровообращения и (или) дыхания)</p> <p>Применение лекарственных препаратов и медицинских изделий при оказании медицинской помощи в экстренной форме</p>	<p>помощь в экстренной форме пациентам при состояниях, представляющих угрозу жизни, включая состояние клинической смерти (остановка жизненно важных функций организма человека (кровообращения и (или) дыхания)</p> <p>Применять лекарственные препараты и медицинские изделия при оказании медицинской помощи в экстренной форме</p> <p>Выполнять мероприятия базовой сердечно-легочной реанимации</p>	<p>(или) дыхания</p> <p>Правила проведения базовой сердечно-легочной реанимации</p>
--	---	---	---

Совершенствованию подлежат следующие компетенции:

универсальные компетенции:

- готовностью к абстрактному мышлению, анализу, синтезу (УК-1);

профилактическая деятельность:

- готовность к осуществлению комплекса мероприятий, направленных на сохранение и укрепление здоровья и включающих в себя формирование здорового образа жизни, предупреждение возникновения и (или) распространения заболеваний у детей и подростков, их раннюю диагностику, выявление причин и условий их возникновения и развития, а также направленных на устранение вредного влияния на здоровье человека факторов среды его обитания (ПК-1);

диагностическая деятельность:

- готовность к определению у пациентов патологических состояний, симптомов, синдромов заболеваний, нозологических форм в соответствии с Международной статистической классификацией болезней и проблем, связанных со здоровьем (ПК-5);

лечебная деятельность:

- готовность к ведению и лечению пациентов с кожными и венерическими заболеваниями. (ПК-6);

Учебный план.

№	Наименование модуля	Всего часов	В том числе			Форма контроля	Формируемые компетенции	
			Лекции	Семинарское занятие	Стажир.		УК	ПК
1	«Обучающий симуляционный курс»	36	-		36	Т/к	УК-1	ПК-1,5,6

Тематический план семинаров №6.

№№	Наименование тем семинаров	Объем, часы
1	Базовая сердечно-легочная реанимация взрослых	6
2	Экстренная медицинская помощь	12
3	Сбор жалоб и анамнеза на первичном приеме	6
4	Женская венерология	6
5	Мужская венерология	6
	ИТОГО:	36

Семинар №1. Тема: Методика проведения сердечно-легочной реанимации

Цель:	развитие общепрофессиональных практических умений и навыков и формирование профессиональных компетенций ординатора по реаниматологии и интенсивной терапии. Согласно трудовой функции А/05.8: Оказание медицинской помощи пациентам в экстренной форме
Задачи:	сформировать умения на своем рабочем месте оказывать помощь пациенту без признаков жизни, выполнять мероприятия базовой сердечно – легочной реанимации, в том числе с использованием автоматического наружного дефибриллятора, находящегося в доступности
Объем в часах	6 ч
Содержание:	<p>I. Основные вопросы для изучения:</p> <ul style="list-style-type: none"> • Инструкции МЗ РФ по определению момента смерти, отказу от применения и прекращения реанимационных мероприятий • Методика дефибрилляции с использованием автоматического наружного дефибриллятора у взрослого пациента

	<ul style="list-style-type: none"> • Методика дефибрилляции с использованием бифазного дефибриллятора у взрослого пациента • Методика дефибрилляции с использованием монфазного дефибриллятора у взрослого пациента • Методика искусственной вентиляции легких с использованием вспомогательных устройств • Особенности реанимационных мероприятий при утоплении в пресной и соленой воде • Сердечно-легочная реанимация с исключительно непрямым массажем сердца – преимущества и недостатки <p>II. Отработка практических навыков:</p> <ul style="list-style-type: none"> • Действие в команде при осуществлении сердечно-легочной реанимации у взрослого пациента • Искусственная вентиляция легких рот-в-рот двумя спасателями у взрослого пациента • Искусственная вентиляция легких рот-в-рот одним спасателем у взрослого пациента • Искусственная вентиляция легких с использованием воздуховода и мешка Амбу у взрослого пациента • Искусственная вентиляция легких с использованием воздуховода у взрослого пациента • Непрямой массаж сердца у взрослого пациента двумя спасателями • Непрямой массаж сердца у взрослого пациента одним спасателем • Оценка наличия спонтанного дыхания у взрослого пациента без сознания • Оценка пульсации крупных сосудов у взрослого пострадавшего • Оценка сознания взрослого пациента (при первичном контакте с пострадавшим) • Проведение тройного приема Сафара у взрослого пострадавшего • Проверка проходимости дыхательных путей у взрослого пациента без сознания
Материально-техническое оснащение	<ul style="list-style-type: none"> • Манекен с возможностью регистрации показателей: • Учебный автоматический наружный дефибриллятор (АНД)

Семинар №2. Тема: Экстренная медицинская помощь

Цель:	развитие общепрофессиональных практических умений и навыков и формирование профессиональных компетенций ординатора по реаниматологии и интенсивной терапии. Согласно трудовой функции А/05.8: Оказание медицинской помощи пациентам в экстренной форме
--------------	--

Задачи:	сформировать навыки обследования пациента с резким ухудшением состояния в условиях амбулаторно-поликлинической медицинской организации, умения использовать оснащение укладки экстренной медицинской помощи и распознавать остановку кровообращения с использованием при необходимости мануального дефибриллятора
Объем в часах	12 ч
Содержание:	<p>I. Основные вопросы для изучения:</p> <ul style="list-style-type: none"> • Острый коронарный синдром, кардиогенный шок • Острый коронарный синдром, отёк легких • Анафилактический шок • Желудочно-кишечное кровотечение • Бронхообструктивный синдром на фоне бронхиальной астмы • Тромбоэмболия легочной артерии • Спонтанный пневмоторакс • Гипогликемия • Гипергликемия • Острое нарушение мозгового кровообращения <p>II. Отработка практических навыков:</p> <ul style="list-style-type: none"> • Оказание экстренной помощи при остром коронарном синдроме, кардиогенном шоке • Оказание экстренной помощи при остром коронарном синдроме, отёке легких • Оказание экстренной помощи при анафилактическом шоке • Оказание экстренной помощи при желудочно-кишечном кровотечении • Оказание экстренной помощи при бронхообструктивном синдроме на фоне бронхиальной астмы • Оказание экстренной помощи при тромбоэмболии легочной артерии • Оказание экстренной помощи при спонтанном пневмотораксе • Оказание экстренной помощи при гипогликемии • Оказание экстренной помощи при гипергликемии • Оказание экстренной помощи при остром нарушении мозгового кровообращения
Материально-техническое оснащение	<ul style="list-style-type: none"> • Полноростовой манекен человека в возрасте старше 8 лет с возможностью имитации показателей. • Монитор пациента, воспроизводящий заданные в сценарии параметры (в случае их измерения) • Мануальный дефибриллятор

Семинар №3. Тема: Сбор жалоб и анамнеза на первичном приеме врача

Цель:	развитие общепрофессиональных практических умений и формирование профессиональных компетенций ординатора по общению с пациентами.
--------------	---

Задачи:	сформировать навыки пациент-ориентированного общения с пациентом с целью установления предварительного диагноза
Объем в часах	6 ч
Содержание:	<p>I. Основные вопросы для изучения:</p> <ul style="list-style-type: none"> • Установление контакта • Сбор информации • Активное слушание • Эмпатия • Комментирование • Информирование • Завершение беседы <p>II. Отработка практических навыков:</p> <ul style="list-style-type: none"> • Коммуникативные навыки врача в практическом здравоохранении
Материально-техническое оснащение	Не требуется

Семинар №4. Тема: Женская венерология

Цель:	согласно трудовой функции А/02.8: Оказание первичной специализированной медико-санитарной помощи в амбулаторных условиях пациентам с инфекциями, передаваемыми половым путём, урогенитальными инфекциями и с вызванными ими осложнениями.
Задачи:	Демонстрация аккредитуемым лицом умения получать клинический материал для лабораторных исследований (из уретры, влагалища, цервикального канала, слизистой оболочки влагалищной части шейки матки, прямой кишки), проводить физикальное обследование больного инфекциями, передаваемыми половым путем, и урогенитальными инфекциями (осмотр половых органов, бимануальное исследование).
Объем в часах	6 ч
Содержание:	<ol style="list-style-type: none"> 1. Проведение гинекологического осмотра. Получение клинического материала для лабораторных исследований у женщин (микроскопическое исследование) 2. Проведение гинекологического осмотра. Получение клинического материала для лабораторных исследований у женщин (ПЦР диагностика)
Материально-техническое оснащение	<ul style="list-style-type: none"> • Манекен (расширенный симулятор по гинекологии и гинекологическому осмотру) со следующими возможностями: - имитация наружных и внутренних женских половых органов, - имитация различных патологий женской половой системы, - проведение катетеризации.

Семинар №5. Тема: Мужская венерология.

Цель:	согласно трудовой функции А/02.8: Оказание первичной
--------------	--

	специализированной медико-санитарной помощи в амбулаторных условиях пациентам с инфекциями, передаваемыми половым путём, урогенитальными инфекциями и с вызванными ими осложнениями
Задачи:	Демонстрация аккредитуемым лицом умения получать клинический материал для лабораторных исследований (из уретры и прямой кишки), проводить физикальное обследование больного инфекциями, передаваемыми половым путем, и урогенитальными инфекциями.
Объем в часах	6 ч
Содержание:	Проведение физикального осмотра наружных половых органов у мужчин. Получение клинического материала для лабораторных исследований у мужчин (микроскопическое исследование и ПЦР - исследование).
Материально-техническое оснащение	Манекен мужской половой системы (расширенный симулятор для катетеризации) с возможностью имитации мужских половых органов и катетеризации.

Примеры типовых манипуляций для проверки умения и навыка в рамках освоения программы.

№	Манипуляции	Проверяемые компетенции
•	Действие в команде при осуществлении сердечно-легочной реанимации на фантоме	УК-1, ПК-1, ПК-5, ПК-6
•	Непрямой массаж сердца у взрослого двумя спасателями на фантоме	УК-1, ПК-1, ПК-5, ПК-6
•	Непрямой массаж сердца у взрослого одним спасателем на фантоме	УК-1, ПК-1, ПК-5, ПК-6
•	Непрямой массаж сердца у ребенка одним спасателем на фантоме	УК-1, ПК-1, ПК-5, ПК-6
•	Забор мазка из влагалища у женщин	УК-1, ПК-1, ПК-5, ПК-6
•	Забор мазка из уретры у мужчин	УК-1, ПК-1, ПК-5, ПК-6
•	Сбор анамнеза у пациента /законных представителей пациента	УК-1, ПК-1, ПК-5, ПК-6

Критерии оценки освоения компетенций (практических умений и навыков)

Дополнительная профессиональная программа считается успешно освоенной, если на итоговой аттестации слушатель показал знание основных положений программы, умение решить конкретные практические задачи из числа предусмотренных программой, использовать рекомендуемую литературу и клинические рекомендации по нозологическим формам.

По результатам аттестационных испытаний, включенных в итоговую аттестацию, выявляются оценки по четырех балльной системе («отлично», «хорошо», «удовлетворительно», «неудовлетворительно») с использованием аддитивного принципа (принцип «сложения»).

На итоговой аттестации используются следующие критерии оценки освоения обучающимися дополнительной профессиональной программы:

- оценка «неудовлетворительно» выставляется обучающемуся, не показавшему освоение планируемых результатов (знаний, умений, компетенций), предусмотренных ДПП, допустившему серьезные ошибки в выполнении предусмотренных программой заданий.

- оценка «удовлетворительно» выставляется обучающемуся, показавшему частичное освоение планируемых результатов, предусмотренных ДПП, сформированность не в полной мере новых и профессиональных умений для осуществления профессиональной деятельности, знакомому с литературой, публикациями по программе;

- оценка «хорошо» выставляется обучающемуся, показавшему освоение планируемых результатов, предусмотренных ДПП, изучившему литературу, рекомендованную программой, способному к самостоятельному пополнению и обновлению знаний в ходе дальнейшего обучения и профессиональной деятельности.

- оценка «отлично» выставляется обучающемуся, показавшему полное освоение планируемых результатов, всестороннее и глубокое изучение литературы, публикаций, умение выполнять задания с привнесением собственного видения проблемы, собственного варианта решения практической задачи, проявившего творческие способности в понимании и применении на практике содержания обучения.