

федеральное государственное
бюджетное образовательное
учреждение высшего образования
«Волгоградский государственный
медицинский университет»
Министерства здравоохранения
Российской Федерации

Утверждаю
директор Института НМФО
И. Н. Шишиморов
«*29*» *марта* 2021 г.

**Дополнительная профессиональная программа
повышения квалификации**

«Скоординированные функции врача-стоматолога»

Кафедра стоматологии Института непрерывного медицинского и
фармацевтического образования

Трудоемкость: 36 часов / 36 зачетных единиц
Специальность основная: Стоматология общей практики
Смежные специальности: нет
Форма обучения: ***очная с ДОТ***


Волгоград, 2021

Разработчики программы:

№	Ф.И.О.	Должность	Ученая степень/ звание	Кафедра (полное название)
1.	Македонова Юлия Алексеевна	заведующий кафедрой	д.м.н., доцент	стоматологии Ин- ститута НМФО
2.	Гаврикова Людмила Михайловна	доцент	к.м.н., доцент	стоматологии Ин- ститута НМФО
3.	Афанасьева Ольга Юрьевна	доцент	к.м.н.	стоматологии Ин- ститута НМФО
4.	Куркина Оксана Николаевна	доцент	к.м.н.	стоматологии Ин- ститута НМФО
5.	Дьяченко Денис Юрьевич	ассистент	-	стоматологии Ин- ститута НМФО

Программа дополнительного профессионального образования повышения квалификации «Скоординированные функции врача-стоматолога», в объеме 36 часов.


Рабочая программа обсуждена на заседании кафедры протокол №12 от «25» 02. 2021 года

заведующий кафедрой *стоматологии* Института НМФО  Ю. А. Македонова


Рецензент: *Саямов ХЮ., главный врач ГАУЗ «Волгоградская областная клиническая стоматологическая поликлиника», к.м.н., доцент*

Рабочая программа утверждена учебно-методической комиссией Института НМФС ВолгГМУ, протокол № от «4» 09. 03. 2021 года

Председатель УМК


 О.В. Магницкая

Начальник управления учебно-методического, правового сопровождения и производственной практики

 О.Ю. Афанасьева

Рабочая программа утверждена на заседании Ученого Совета Института НМФО протокол № 9 от «09» марта 2021 года

Секретарь
Ученого Совета

 Е.С. Александрина

СОДЕРЖАНИЕ

1.	Общая характеристика дополнительной профессиональной образовательной программы	4
2.	Цель программы	4
3.	Планируемые результаты обучения	4
4.	Учебный план	12
5.	Календарный учебный график	12
6.	Организационно-педагогические условия	13
7.	Формы аттестации и оценочные материалы	13
8.	Материально-технические условия реализации программы	16
9.	Учебно-методическое и информационное обеспечение дисциплины	18
10.	Рабочая программа учебного модуля № 1 «Проведение обследования пациента с целью установления диагноза»	22
11.	Организация и проведение стажировки «Проведение обследования пациента с целью установления диагноза»	27
12.	Рабочая программа учебного модуля № 2 «Назначение, контроль эффективности и безопасности немедикаментозного и медикаментозного лечения»	33
13.	Организация и проведение стажировки «Назначение, контроль эффективности и безопасности немедикаментозного и медикаментозного лечения»	40
14.	Рабочая программа учебного модуля № 3 «Разработка, реализация и контроль эффективности индивидуальных реабилитационных программ»	47
15.	Организация и проведение стажировки «Разработка, реализация и контроль эффективности индивидуальных реабилитационных программ»	52
16.	Рабочая программа учебного модуля № 4 «Проведение и контроль эффективности санитарно - противоэпидемических и иных профилактических мероприятий по охране здоровья населения»	58
17.	Организация и проведение стажировки «Проведение и контроль эффективности санитарно - противоэпидемических и иных профилактических мероприятий по охране здоровья населения»	64
18.	Рабочая программа учебного модуля № 5 «Ведение санитарно-гигиенического просвещения среди населения и медицинских работников с целью формирования здорового образа жизни»	71
19.	Рабочая программа учебного модуля № 6 «Организационно-управленческая деятельность»	76

1. Общая характеристика дополнительной профессиональной образовательной программы

Дополнительная профессиональная образовательная программа «Скоординированные функции врача-стоматолога», реализуемая в Институте НМФО ФГБОУ ВО ВолгГМУ Минздрава России, представляет собой комплект учебно-методических документов, определяющих содержание и методы реализации процесса обучения по специальности 31.08.72 «Стоматология общей практики», разработанный и утверждённый вузом с учётом

- требований рынка труда;

-приказа Министерства труда и социальной защиты Российской Федерации № 227н от 10. 05. 2016 г. «Об утверждении профессионального стандарта «Врач-стоматолог»;

- приказа Минобрнауки России от 26.08.2014 N 1115 «Об утверждении федерального государственного образовательного стандарта высшего образования по специальности 31.08.72 Стоматология общей практики (уровень подготовки кадров высшей квалификации)» ;

- квалификационных требований.

ДПП ПК «Скоординированные функции врача-стоматолога» направлена на совершенствование у слушателей компетенций, позволяющих оказывать пациентам квалифицированную помощь; совершенствование готовности и способности к профессиональному, личностному и культурному самосовершенствованию, стремления к постоянному повышению своей квалификации, инноваторству.

ДПП ПК «Скоординированные функции врача-стоматолога» регламентирует цели, планируемые результаты обучения, учебный план, календарный учебный график, содержание рабочих программ, условия и технологии реализации образовательного процесса, оценку качества подготовки.

(Приказ Минобрнауки России от 01.07.2013 N 499 «Об утверждении Порядка организации и осуществления образовательной деятельности по дополнительным профессиональным программам».)

2. Цель программы

Качественная подготовка слушателей в соответствии с перечнем компетенций, необходимых для освоения программы повышения квалификации.

Совершенствование профессиональных компетенций врача-стоматолога, необходимых для выполнения всех видов профессиональной деятельности в рамках имеющейся квалификации. Врач-стоматолог выполняет следующие виды профессиональной деятельности: профилактическая; диагностическая; лечебная; реабилитационная; психолого-педагогическая; организационно-управленческая; научно-исследовательская.

3. Планируемые результаты обучения

Планируемые результаты обучения вытекают из квалификационной характеристики врача-стоматолога, установленной приказом Минздравсоцразвития России от 23 июля 2010 г. № 541н «Об утверждении Еди-

ного квалификационного справочника должностей руководителей, специалистов и служащих» (раздел «Квалификационные характеристики должностей работников в сфере здравоохранения»).

Требования к квалификации врача-стоматолога. Высшее образование - специалитет по специальности «Стоматология», подготовка в ординатуре по специальности «Стоматология общей практики», профессиональная переподготовка по специальности «Стоматология общей практики» при наличии подготовки в интернатуре/ординатуре по одной из специальностей: «Стоматология общей практики», «Стоматология». Основные пути повышения квалификации: программы повышения квалификации; программы профессиональной переподготовки; стажировки; тренинги в симуляционных центрах; использование современных дистанционных образовательных технологий (образовательный портал и вебинары); участие в конгрессах, конференциях, мастер-классах.

Характеристика профессиональной деятельности врача-стоматолога.

Область профессиональной деятельности в соответствии с федеральным государственным образовательным стандартом высшего образования – охрана здоровья граждан путем обеспечения оказания стоматологической помощи в соответствии с установленными требованиями и стандартами в сфере здравоохранения.

Основная цель вида профессиональной деятельности - профилактика, диагностика и лечение заболеваний зубов, полости рта и челюстно-лицевой области.

Обобщенная трудовая функция врача-стоматолога в соответствии с профессиональным стандартом: оказание медицинской помощи при стоматологических заболеваниях (код А).

Трудовые функции врача-стоматолога в соответствии с профессиональным стандартом:

- проведение обследования пациента с целью установления диагноза (код А/01.7);
- назначение, контроль эффективности и безопасности немедикаментозного и медикаментозного лечения (код А/02.7);
- разработка, реализация и контроль эффективности индивидуальных реабилитационных программ (код А/03.7);
- проведение и контроль эффективности санитарно - противоэпидемических и иных профилактических мероприятий по охране здоровья населения (код А/04.7);
- ведение санитарно-гигиенического просвещения среди населения и медицинских работников с целью формирования здорового образа жизни (код А/05.7);
- организационно-управленческая деятельность (код А/06.7).

Совершенствованию подлежат следующие компетенции:

Универсальные компетенции:	Знания, умения, навыки
-----------------------------------	-------------------------------

<p>Готовность к абстрактному мышлению, анализу, синтезу (УК-1)</p>	<p>Знания:</p> <ul style="list-style-type: none"> • сущности методов системного анализа, системного синтеза. <p>Умения:</p> <ul style="list-style-type: none"> • выделять и систематизировать существенные свойства и связи предметов, отделять их от частных свойств; • анализировать и систематизировать любую поступающую информацию; • выявлять основные закономерности изучаемых объектов. <p>Навыки:</p> <ul style="list-style-type: none"> • сбора, обработки информации по профессиональным проблемам; • выбора методов и средств решения учебных и профессиональных задач
<p>Профессиональные компетенции</p>	<p>Знания, умения, навыки</p>
<p>Профилактическая деятельность</p> <p>Готовность к осуществлению комплекса мероприятий, направленных на сохранение и укрепление здоровья и включающих в себя формирование здорового образа жизни, предупреждение возникновения и (или) распространения стоматологических заболеваний, их раннюю диагностику, выявление причин и условий их возникновения и развития, а также направленных на устранение вредного влияния на здоровье человека факторов среды его обитания (ПК-1)</p> <p>Готовность к проведению профилактических медицинских осмотров, диспансеризации и осуществлению диспансерного наблюдения за пациентами со стоматологической патологией (ПК-2)</p>	<p>Знания:</p> <ul style="list-style-type: none"> • принципов диспансерного наблюдения в различных категориях пациентов и среди населения; • особенностей специфической и неспецифической профилактики инфекционных заболеваний; • особенностей профилактики онкопатологии; • клинической картины, симптомов основных заболеваний и пограничных состояний челюстно-лицевой области у взрослых и детей, их профилактики; • основы профилактической медицины, направленной на укрепление здоровья населения • санитарно-эпидемиологические нормы и требования <p>Умения:</p> <ul style="list-style-type: none"> • проводить профилактику заболеваний зубов, пародонта, слизистой оболочки полости рта, губ, костной ткани челюстей, периферической нервной системы челюстно-лицевой области, височно-челюстного сустава, слюнных желез • использовать методы первичной и вторичной профилактики <p>Навыки:</p> <ul style="list-style-type: none"> • проведение профилактических осмотров населения • подбор лекарственных препаратов для профилактики стоматологических заболеваний • выполнение профилактических процедур стоматологических заболеваний • профилактика заболеваний слизистой оболочки полости рта и губ, в том числе онкогигиеническая профилактика и вторичная профилактика онкологических новообразований, за исключением специализированного приема по лечению предраков слизистой оболочки полости рта и губ • подбор медицинских изделий в категории "Стоматологические материалы" для профилактики стоматологических заболеваний • оказание квалифицированной медицинской помощи по своей специальности с использованием современных методов профилактики, разрешенных для применения в медицинской практике

Диагностическая деятельность

Готовность к диагностике стоматологических заболеваний и неотложных состояний в соответствии с Международной статистической классификацией болезней и проблем, связанных со здоровьем (МК-5)

Знания:

- основные принципы диагностики инфекционных заболеваний, медицинские показания к госпитализации пациентов с инфекционными заболеваниями
- этиология, патогенез, диагностика часто встречающихся заболеваний
- основные вопросы нормальной и патологической физиологии зубочелюстной системы, ее взаимосвязь с функциональным состоянием других систем организма и уровни их регуляции
- методы диагностики заболеваний височно-нижнечелюстного сустава, слюнных желез у детей и взрослых
- клиническая картина, методы диагностики, классификация заболеваний зубов, пародонта, слизистой оболочки полости рта, губ
- клинические проявления основных синдромов, требующих хирургического лечения
- комплексная взаимосвязь между стоматологическим здоровьем, питанием, общим здоровьем, заболеваниями, применением лекарственных препаратов
- клиническая картина, методы диагностики, классификация заболеваний слюнных желез, врожденных, приобретенных аномалий зубов, зубных рядов, альвеолярных отростков, челюстей, лица
- клиническая картина, симптомы основных заболеваний и пограничных состояний челюстно-лицевой области у взрослых и детей, их диагностика
- значение специальных и дополнительных методов исследования для дифференциальной диагностики стоматологических заболеваний
- медицинские показания и противопоказания к применению рентгенологического и других методов дополнительного обследования
- медицинские изделия, применяемые в стоматологии (принципы устройства и правила эксплуатации)
- международная статистическая классификация болезней и проблем, связанных со здоровьем
- стандарты медицинской помощи по заболеваниям
- клинические рекомендации (протоколы лечения) по вопросам оказания медицинской помощи
- состояния, требующие медицинской помощи в экстренной и неотложной формах
- правила применения средств индивидуальной защиты

Умения:

- проводить физикальные исследования и интерпретировать их результаты
- выявлять общие и специфические признаки стоматологических заболеваний
- обосновывать необходимость и объем дополнительных обследований пациентов (включая рентгенограммы, телерентгенограммы, радиовизиограммы, ортопантограммы, томограммы (на пленочных и цифровых носителях))
- проводить общее клиническое обследование детей и взрослых
- обосновывать необходимость направления пациентов на консультацию к врачам-специалистам

	<ul style="list-style-type: none"> • диагностировать кариес, болезни пульпы и периодонта, заболевания пародонта, слизистой рта • интерпретировать данные лабораторных исследований • диагностировать дефекты зубных рядов, патологии пародонта, полное отсутствие зубов • интерпретировать данные дополнительных обследований пациентов (включая рентгенограммы, телерентгенограммы, радиовизиограммы, ортопантограммы, томограммы (на пленочных и цифровых носителях)) • применять средства индивидуальной защиты <p>Навыки:</p> <ul style="list-style-type: none"> • разработка алгоритма постановки предварительного диагноза • установление предварительного диагноза • направление пациентов на лабораторные исследования • направление пациентов на инструментальные исследования • направление пациентов на консультацию к врачам-специалистам • постановка окончательного диагноза • интерпретация результатов сбора информации от пациентов (их родственников/законных представителей) • получение информации от пациентов (их родственников/законных представителей) • анкетирование пациентов на предмет общего состояния здоровья, выявление сопутствующих заболеваний <p>Практика/стажировка:</p> <ul style="list-style-type: none"> • выявление у пациентов зубо-челюстных, лицевых аномалий, деформаций и предпосылок их развития, дефектов коронок зубов и зубных рядов; выявление факторов риска онкопатологии (в т. ч. различных фоновых процессов, предопухолевых состояний)
<p>Лечебная деятельность</p> <p>Готовность к определению тактики ведения, ведению и лечению пациентов, нуждающихся в стоматологической помощи (ПК-7)</p>	<p>Знания:</p> <ul style="list-style-type: none"> • особенности оказания медицинской помощи в экстренной и неотложной формах при стоматологических заболеваниях • группы лекарственных препаратов, их фармакокинетика, фармакодинамика, совместимость лекарственных препаратов • общие и функциональные методы лечения пациентов с челюстно-лицевой патологией • топографическая анатомия головы, челюстно-лицевой области, особенности кровоснабжения, иннервации и лимфатической системы, строение зубов, эмбриология зубочелюстной области, основные нарушения эмбриогенеза • клиническая картина, симптомы патологии в полости рта, медицинские показания к применению различных методов лечения • клиническая картина, основные методы лечения (медицинские показания, противопоказания, осложнения) заболеваний зубов, пародонта, слизистой оболочки полости рта, губ • клиническая картина, основные методы лечения (медицинские показания, противопоказания, осложнения) заболеваний костной ткани челюстей, периферической нервной системы челюстно-лицевой области, височно-нижнечелюстного сустава • клиническая картина, основные методы лечения (медицинские показания, противопоказания, осложнения) заболеваний слюнных желез, врожденных, приобретенных аномалий зубов, зубных рядов, альвеолярных отростков, челюстей, лица

- принципы, приемы и методы анестезии в стоматологии
- принципы устройства и правила эксплуатации медицинских изделий (стоматологического оборудования)
- современные медицинские изделия (аппаратура, инструментарий и материалы), применяемые в стоматологии
- клинические рекомендации (протоколы лечения) по вопросам оказания медицинской помощи
- особенности фармакокинетики и фармакодинамики лекарственных препаратов у пациентов пожилого, старческого возраста
- психологические, поведенческие особенности пациентов пожилого, старческого возраста средств индивидуальной защиты
- методика выполнения реанимационных мероприятий
- соблюдение врачебной тайны

Умения:

- назначать медикаментозную терапию при заболеваниях в соответствии с имеющимися медицинскими показаниями, учитывая фармакодинамику и фармакокинетику лекарственных средств
- анализировать действие лекарственных средств по совокупности их фармакологического воздействия
- анализировать действие немедикаментозных методов лечения по совокупности их свойств
- составлять рецептурные прописи лекарственных препаратов, выписывать рецепты при заболеваниях, патологических процессах и состояниях
- определять способы введения, режим и дозу лекарственных препаратов
- разрабатывать план лечения с учетом течения заболевания, подбирать, назначать лекарственную терапию, использовать методы немедикаментозного лечения
- назначать лекарственные препараты для лечения стоматологических заболеваний
- проводить лечение заболеваний твердых тканей зубов, пульпы и периапикальных тканей, пародонта, слизистой оболочки РТ
- определять необходимость направления пациента к соответствующим врачам-специалистам
- обосновывать фармакотерапию пациента при основных патологических синдромах и неотложных состояниях
- пользоваться методами лечения дефектов зубных рядов ортопедическими конструкциями в пределах временного протезирования, протезирования одиночных дефектов зубного ряда, протезов до трех единиц (исключая протезирование на зубных имплантатах)
- применять различные методики местной анестезии челюстно-лицевой области, блокады с применением препаратов для местной анестезии, определять медицинские показания к общей анестезии
- обосновывать, планировать и применять основные методы лечения стоматологических заболеваний у детей и взрослых
- применять методы комплексного лечения пациентов со стоматологическими заболеваниями с учетом общего состояния организма и наличия сопутствующей патологии
- определять объем и последовательность предполагаемых меро-

	<p>приятный по лечению</p> <ul style="list-style-type: none"> • применять средства индивидуальной защиты <p>Навыки:</p> <ul style="list-style-type: none"> • оказание медицинской помощи в экстренной и неотложной формах при острых стоматологических заболеваниях, состояниях, обострении хронических заболеваний, представляющих угрозу жизни пациента или без явных признаков угрозы жизни пациента • подбор вида местной анестезии/обезболивания • подбор лекарственных препаратов для лечения стоматологических заболеваний • формирование плана лечения пациента при стоматологических заболеваниях • лечение заболеваний зубов, пародонта, костной ткани челюстей, периферической нервной системы челюстно-лицевой области, височно-челюстного сустава, слюнных желез • лечение заболеваний слизистой оболочки полости рта, губ, за исключением специализированного приема по лечению предраков слизистой оболочки полости рта и губ • специализированный прием по лечению кариеса, некариозных заболеваний зубов, пульпита, периодонтита, пародонтита, заболеваний слизистой оболочки полости рта, за исключением предраков • уход за пациентами с повреждениями челюстно-лицевой области, лицами с ограниченными возможностями на дому • хирургическая помощь в пределах проведения операции удаления зуба (исключая ретенированные и дистопированные), вскрытие поднадкостничных абсцессов при периостите челюстей • ортопедическое лечение лиц с дефектами зубов, зубных рядов в пределах временного протезирования, протезирования одиночных дефектов зубного ряда, протезов до трех единиц (исключая протезирование на зубных имплантатах) • поэтапная санация полости рта (исключая санацию детей в условиях анестезиологического пособия) • лечение молочных и постоянных зубов • ортопедическое лечение лиц с дефектами зубов, зубных рядов в пределах частичных и полных съемных пластиночных протезов • направление пациентов на стационарное лечение при стоматологических заболеваниях в установленном порядке • лечение заболеваний слизистой оболочки полости рта (исключая лечение детей с проявлениями вирусных, бактериальных, аллергических и других детских инфекций в полости рта) • оказание квалифицированной медицинской помощи по специальности с использованием современных методов лечения, разрешенных для применения в медицинской практике • оказание медицинской помощи пациентам при острых и хронических одонтогенных воспалительных процессах, обострении хронических заболеваний челюстно-лицевой области • оказывать медицинскую помощь в экстренной и неотложной формах • назначать медикаментозную терапию при заболеваниях в соответствии с имеющимися медицинскими показаниями, учитывая фармакодинамику и фармакокинетику лекарственных средств
--	---

	<ul style="list-style-type: none"> • анализировать действие лекарственных средств по совокупности их фармакологического воздействия • анализировать действие немедикаментозных методов лечения по совокупности их свойств • составлять рецептурные прописи лекарственных препаратов, выписывать рецепты при заболеваниях, патологических процессах и состояниях • разрабатывать оптимальную тактику лечения стоматологической патологии у детей и взрослых с учетом общесоматического заболевания и дальнейшей реабилитации пациента • проводить лечение заболеваний твердых тканей зубов, пульпы и периапикальных тканей, пародонта, слизистой оболочки рта • определять необходимость направления пациента к соответствующим врачам-специалистам • обосновывать фармакотерапию пациента при основных патологических синдромах и неотложных состояниях • пользоваться методами лечения дефектов зубных рядов ортопедическими конструкциями в пределах временного протезирования, протезирования одиночных дефектов зубного ряда, протезов до трех единиц (исключая протезирование на зубных имплантатах) • применять различные методики местной анестезии челюстно-лицевой области, блокады с применением препаратов для местной анестезии, определять медицинские показания к общей анестезии • применять методы комплексного лечения пациентов со стоматологическими заболеваниями с учетом общего состояния организма и наличия сопутствующей патологии • применять средства индивидуальной защиты <p>Практика/стажировка:</p> <ul style="list-style-type: none"> • обосновывать, планировать и применять основные методы лечения стоматологических заболеваний у детей и взрослых • определять объем и последовательность предполагаемых мероприятий по лечению
<p>Реабилитационная деятельность Готовность к применению природных лечебных факторов, лекарственной, немедикаментозной терапии и других методов у пациентов со стоматологической патологией, нуждающихся в медицинской реабилитации и санаторно-курортном лечении (ПК-9)</p>	<p>Знания:</p> <ul style="list-style-type: none"> • основные принципы реабилитации пациентов с заболеваниями челюстно-лицевой области • принципы устройства и правила эксплуатации медицинских изделий в категории "Стоматологическое оборудование" <p>Умения:</p> <ul style="list-style-type: none"> • проводить реабилитационные мероприятия при заболеваниях челюстно-лицевой области • применять средства индивидуальной защиты <p>Навыки:</p> <ul style="list-style-type: none"> • наблюдение за ходом реабилитации пациента • подбор лекарственных препаратов для реабилитации <p>Практика/стажировка:</p> <ul style="list-style-type: none"> • применять методы комплексной реабилитации пациентов со стоматологическими заболеваниями с учетом общего состояния организма и наличия сопутствующей патологии

4. Учебный план

№ п/п	Наименование разделов и дисциплин (модулей)*	Трудоёмкость в зачётных единицах	Трудоёмкость в часах (всего)	В том числе		Формы контроля (аттестация)**		Совершенствуемые компетенции	
				Лекции с использованием ДОТ	Стажировка	Промежуточная аттестация	Итоговая аттестация	УК	ПК
1	Модуль 1. Проведение обследования пациента с целью установления диагноза	4	4	1	3	0	0	1	1, 5
2	Модуль 2. Назначение, контроль эффективности и безопасности немедикаментозного и медикаментозного лечения	18	18	7	10	1	0	1	5, 7, 9
3	Модуль 3. Разработка, реализация и контроль эффективности индивидуальных реабилитационных программ	3	3	0	3	0	0	1	1, 9
4	Модуль 4. Проведение и контроль эффективности санитарно - противоэпидемических и иных профилактических мероприятий по охране здоровья населения	4	4	1	3	0	0	1	1, 2, 4
5	Модуль 5. Ведение санитарно - гигиенического просвещения среди населения и медицинских работников с целью формирования здорового образа жизни	3	3	2	0	1	0	1	1, 2, 9
6	Модуль 6. Организационно - управленческая деятельность	2	2	2	0	0	0		
	Итоговая аттестация	2	2				2		
	Общий объем подготовки	36	36	13	19	2	2	1	1,2,4,5,7,9

5. Календарный учебный график

Периоды освоения	1 неделя – 36 часов, 6 часов в день
Понедельник	ДОТ, С
Вторник	ДОТ, С
Среда	ДОТ, С
Четверг	ДОТ, С
Пятница	ДОТ, С
Суббота	С, ИА

Сокращения: ДОТ – учебные занятия с использованием дистанционных образовательных технологий; С – стажировка; ИА – итоговая аттестация

6. Организационно– педагогические условия реализации ДПП

При реализации ДПП ПК «СКООРДИНИРОВАННЫЕ ФУНКЦИИ ВРАЧА-СТОМАТОЛОГА» применяется вариант дискретного обучения с поэтапным освоением отдельных учебных модулей в порядке, установленном дополнительной профессиональной программой и расписанием занятий. Реализация ДПП предусматривает использование дистанционных образовательных технологий, применяемых преимущественно для преподавания теоретических разделов учебных модулей, а для освоения практических ситуаций предлагаются стажировки. Организационное и методическое взаимодействие обучающихся с педагогическими работниками может осуществляться с применением ДОТ (с использованием ресурсов системы MOODLE, посредством электронной почты и т. п.), а также путем непосредственно контакта обучающихся с преподавателями.

При реализации ДПП ПК с использованием ДОТ местом осуществления образовательной деятельности является место нахождения Университета независимо от места нахождения обучающихся.

Условия реализации ДПП ПК включают:

- 1) учебно-методическую документацию и материалы по всем разделам (модулям) программы
- 2) материально-техническую базу, обеспечивающую организацию всех видов дисциплинарной подготовки: лекционный зал и учебные кабинеты кафедры стоматологии Института НМФО на клинической базе ГАУЗ «Волгоградская областная клиническая стоматологическая поликлиника»
- 3) штатное расписание кафедры, соответствующее требованиям кадрового обеспечения реализации программы
- 4) законодательство Российской Федерации.

СПИСОК ППС, участвующих в педагогическом процессе:

- 1) Македонова Юлия Алексеевна, заведующий кафедрой стоматологии Института НМФО, д.м.н., доцент
- 2) Гаврикова Людмила Михайловна, к.м.н., доцент кафедры стоматологии Института НМФО
- 3) Афанасьева Ольга Юрьевна, к.м.н., доцент кафедры стоматологии Института НМФО
- 4) Куркина Оксана Николаевна, к.м.н., доцент кафедры стоматологии Института НМФО
- 5) Дьяченко Денис Юрьевич, ассистент кафедры стоматологии Института НМФО

7. Формы аттестации и оценочные материалы

1. Промежуточная аттестация проводится в форме тестирования.

Примеры тестовых заданий

Инструкция к выполнению: выберите один вариант ответа.

1. Жалобы на боли от температурных раздражителей, долго не проходящие, характерны для:
 - а) хронического фиброзного пульпита
 - б) хронического фиброзного периодонтита
 - в) глубокого кариеса
 - г) для эрозии эмали
2. Очаг деструкции костной ткани с нечеткими контурами в области верхушки корня соответствует рентгенологической картине:
 - а) хронического фиброзного периодонтита
 - б) хронического гранулематозного периодонтита
 - в) хронического гранулирующего периодонтита
 - г) хронического гангренозного пульпита

Отлично	91-100% правильных ответов
Хорошо	81-90% правильных ответов
Удовлетворительно	70-80% правильных ответов
Неудовлетворительно	60% и менее правильных ответов

2. Итоговая аттестация проводится в форме тестирования и решения 1 практической задачи.

Примеры тестов для итоговой аттестации

Инструкция к выполнению: выберите один вариант ответа.

1. Одиночные поражения зубов при флюорозе:
 - а) отсутствуют
 - б) возможны
 - в) встречаются всегда
2. Диагностические признаки начальной стадии пародонтита:
 - а) зубодесневой карман, деструкция костной ткани
 - б) гингивит, патологический зубодесневой карман до 5 мм
 - в) положительная проба Шиллера-Писарева
 - г) расширение периодонтальной щели
 - д) гингивит, на рентгенограмме остеопороз, нарушение целостности компактной пластинки межзубной костной перегородки

Образец ситуационной задачи для экзамена

Больная 40 лет обратилась с жалобами на сильную длительную боль в области зубов верхней челюсти справа, усиливающуюся в ночное время и от температурных раздражителей. Со слов пациентки боль появилась в области зуба 16 около трех дней назад. Ранее зуб не болел. В настоящее время боль не проходит полностью, а лишь частично затихает.

При *осмотре* – на дистальной поверхности зуба 16 глубокая кариозная полость, заполненная размягченным дентином. Зондирование болезненное по всему дну, перкуссия болезненная.

Поставьте предварительный диагноз, предложите план обследования и лечения.

Критерии оценки

Дополнительная профессиональная программа считается успешно освоенной, если на итоговой аттестации слушатель показал знание основных положений программы, умение решить конкретные практические задачи из числа предусмотренных программой, использовать рекомендованную литературу.

По результатам аттестационных испытаний, включенных в итоговую аттестацию, выставляются оценки по четырех балльной системе («отлично», «хорошо», «удовлетворительно», «неудовлетворительно») с использованием аддитивного принципа (принцип «сложения»).

На итоговой аттестации используются следующие критерии оценки освоения обучающимися дополнительной профессиональной программы:

- оценка «неудовлетворительно» выставляется обучающемуся, не показавшему освоение планируемых результатов (знаний, умений, компетенций), предусмотренных ДПП, допустившему серьезные ошибки в выполнении предусмотренных программой заданий;
- оценка «удовлетворительно» выставляется обучающемуся, показавшему частичное освоение планируемых результатов, предусмотренных ДПП, сформированность не в полной мере новых компетенций и профессиональных умений для осуществления профессиональной деятельности, знакомый с литературой, публикациями по программе;
- оценка «хорошо» выставляется обучающемуся, показавшему освоение планируемых результатов, предусмотренных ДПП, изучивший литературу, рекомендованную программой, способный к самостоятельному пополнению и обновлению знаний в ходе дальнейшего обучения и профессиональной деятельности;
- оценка «отлично» выставляется обучающемуся, показавшему полное освоение планируемых результатов, всестороннее и глубокое изучение литературы, публикаций; умение выполнять задания к привнесением собственного видения проблемы, собственного варианта решения практической задачи, проявивший творческие способности в понимании и применении на практике содержания обучения.

8. Материально-техническое обеспечение программы

п/п	Наименование кабинетов	Вид занятий (лекция, практическое занятие, семинар)	Наименование оборудования, компьютерного обеспечения др.
	<p>ГАУЗ «Волгоградская областная клиническая стоматологическая поликлиника», ул. Коммунистическая, 31 кабинеты кафедры стоматологии ИНМ-ФО № 2-14 и № 2-25</p>	<p>Практические занятия (стажировка)</p>	<p>Материально-техническая база для реализации стажировки включает лечебно-диагностическое оборудование и материалы для освоения практических навыков:</p> <ul style="list-style-type: none"> • наборы стоматологических лотков с инструментами для приема больных • ручные и ротационные инструменты для пломбирования зубов • разновариантные матричные системы с использованием металлических и пластиковых, плоских и контурированных матриц различной длины и толщины в комбинации с матрицедержателями • фиксирующие кольца и щипцы для установки колец секционных матричных систем • деревянные и пластиковые клинья • адгезивные системы пятого и седьмого поколений • жидкотекучие композиционные пломбировочные материалы • микро- и наногибридные композиционные материалы • пакуемые фотокомпозиты • пломбировочные материалы группы «bulk fill» • стеклоиономерные цементы химического, светового и двойного типа отверждения • стекловолоконные штифты разной конусности, формы, с головной частью и без нее • цемент двойного отверждения для фиксации штифта в корневом канале и моделировки культы • артикуляционная бумага • инструменты для шлифовки и полировки реставрации: силиконовые головки, полировочные диски и щетки, штрипсы разной степени дисперсности • эндомотор с роторным типом вращения

			<ul style="list-style-type: none"> • ультразвуковой аппарат для снятия зубных отложений • апекслокатор • аппарат для разогрева гуттаперчи на носителе • никель-титановые машинные файлы • ручные эндодонтические инструменты: К-римеры, К-файлы, Н-файлы, плаггеры, спредеры • эндодонтические шприцы • эндодонтическая линейка • бумажные и гуттаперчевые штифты разной конусности • гуттаперча на носителе • силеры для пломбирования корневых каналов • карпульные шприцы • местные анестетики на основе мепивакаина и артикаина • 9 стоматологических установок • аппараты для дезинфекции и стерилизации мелкого инструментария
	Система Moodle - специально разработанная для создания качественных online-курсов преподавателями, является пакетом программного обеспечения для создания курсов дистанционного обучения*	Лекция	Аппаратура для проведения мультимедийных презентаций и показа учебных видеофильмов (компьютер, проектор, экран), учебно-методические пособия, тестовые задания, ситуационные задачи, банк мультимедийных презентаций

Система управления обучением (LMS) Moodle установлена на сервере дистанционного образования ВолгГМУ. Система Moodle представляет собой свободное (распространяющееся по лицензии GNU GPL, целью которой является предоставляющее пользователю права копировать, модифицировать и распространять (в т.ч. на коммерческой основе) программы, а также гарантировать, что и пользователи всех производных программ получают вышеперечисленные права) веб-приложение, предоставляющее возможность создавать сайты для онлайн-обучения. Moodle отвечает стандарту SCORM.

Для работы в системе Moodle необходимо Internet-соединение. Рекомендуемая скорость подключения - не менее 1 Мбит/сек. Операционная система: Windows, MAC OS, Linux.

Браузеры:

- Internet Explorer, минимальная версия - 10, рекомендуемая версия - последняя
- Mozilla Firefox, минимальная версия - 25.0, рекомендуемая версия - последняя

- Google Chrome, минимальная версия - 30.0, рекомендуемая версия - последняя
- Apple Safari, минимальная версия - 6, рекомендуемая версия – последняя.

В настройках браузера необходимо разрешить выполнение сценариев Javascript. Также необходимо включить поддержку cookie.

Для просмотра документов необходимы: AdobeReader, программы MS Office (Word, Excel, PowerPoint и др.) или OpenOffice.

Программное обеспечение QuickTime и Flash player, необходимое для мультимедийных функций.

Для регистрации в системе Moodle слушателю необходимо предоставить адрес электронной почты.

9. Учебно-методическое и информационное обеспечение дисциплины

Основная литература.

1. Терапевтическая стоматология [Электронный ресурс] : учебник : в 3 ч. Ч. 1. Болезни зубов / под ред. Е.А. Волкова, О.О. Янушевича. - М. : ГЭОТАР-Медиа, 2016. - Режим доступа: <http://www.studentlibrary.ru>
2. Терапевтическая стоматология [Текст] : учебник для студентов высш. проф. образования, обучающихся по спец. 060201.65 "Стоматология" : в 3 ч. Ч. 1 : Болезни зубов / Волков Е. А., Кузьмина Э. М., Чиликин В. Н. и др. ; под ред. Е. А. Волкова, О. О. Янушевича ; Минобрнауки РФ. - М. : ГЭОТАР-Медиа, 2016. - 167, [1] с. : ил.
3. Терапевтическая стоматология. Карисология и заболевания твердых тканей зубов. Эндодонтия [Электронный ресурс] : учеб. пособие / Ю. М. Максимовский, А. В. Митронин; под общей ред. Ю. М. Максимовского. - М. : ГЭОТАР-Медиа, 2016. - 480 с. - Режим доступа: <http://www.studentlibrary.ru>
4. Терапевтическая стоматология. [Электронный ресурс] : учебник : в 3 ч. Ч. 2. Болезни пародонта / под ред. Г. М. Барера. - М. : ГЭОТАР-Медиа, 2015. - 224 с. : ил. - Режим доступа: <http://www.studentlibrary.ru>
5. Терапевтическая стоматология [Электронный ресурс] : учебник : в 3 ч. Ч. 3. Заболевания слизистой оболочки полости рта / под ред. Г. М. Барера. - 2-е изд., доп. и перераб. - М. : ГЭОТАР-Медиа, 2015. - 256 с. : ил. - Режим доступа: <http://www.studentlibrary.ru>
6. Хирургическая стоматология [Текст] : учебник для студ. учреждений высш. проф. образования, обучающихся по спец. 060105.65 "Стоматология" / [авт. кол. : В. В. Афанасьев, М. Р. Абдусаламов, В. В. Богатов и др.] ; под общ. ред. В. В. Афанасьева. - М. : ГЭОТАР-Медиа, 2015. - 880 с. : цв. ил.
7. Хирургическая стоматология [Электронный ресурс] : учебник / В. В. Афанасьев [и др.] - М. : ГЭОТАР-Медиа, 2016. - Режим доступа: <http://www.studentlibrary.ru>
8. Абдурахманов А. И. Ортопедическая стоматология. Материалы и технологии [Электронный ресурс]: учебник / А.И. Абдурахманов, О.Р. Курбанов. - 3-е изд., перераб. и доп. - М.: ГЭОТАР-Медиа, 2016. –352 с. - Режим доступа: <http://www.studentlibrary.ru/>

9. Ортопедическая стоматология [Электронный ресурс]: учебник / под ред. И. Ю. Лебедеико, Э. С. Каливрадзияна. – М.: ГЭОТАР-Медиа, 2016. - 640 с.- Режим доступа: <http://www.studentlibrary.ru/>

Дополнительная литература

1. Примеры ведения медицинской карты в практике терапевтической стоматологии [Текст] : учеб.-метод. пособие / Фирсова И. В., Попова А. Н., Салямов Х. Ю. и др. ; под ред. В. Ф. Михальченко . - Волгоград : Феникс , 2016 . - 80 с.
2. Местное обезболивание в стоматологии [Электронный ресурс] : учеб. пособие для студентов вузов / Базикиян Э. А., Волчкова Л. В., Лукина Г. И. и др.; под ред. Э. А. Базикияна. - М. : ГЭОТАР-Медиа, 2016. - 144 с. : ил. - Режим доступа: <http://www.studentlibrary.ru>
3. Стоматология. Запись и ведение истории болезни [Электронный ресурс] : руководство / под ред. В. В. Афанасьева, О. О. Янушевича. - 2-е изд., испр. и доп. - М. : ГЭОТАР-Медиа, 2016. - Режим доступа: <http://www.studentlibrary.ru>
4. Стоматология. Международная классификация болезней. Клиническая характеристика нозологических форм [Электронный ресурс] / М. Я. Алимова, Л. Н. Максимовская, Л. С. Персин, О. О. Янушевич - М. : ГЭОТАР-Медиа, 2016. - Режим доступа: <http://www.studentlibrary.ru>
5. Рентгенологические исследования в стоматологии и челюстно-лицевой хирургии [Электронный ресурс] / А.П. Аржанцев - М.: ГЭОТАР-Медиа, 2016. - Режим доступа: <http://www.studmedlib.ru/book/ISBN9785970437735.html>
6. Терапевтическая стоматология [Текст] : учебник для студентов мед. вузов / Е. В. Боровский [и др.] ; под ред. Е. В. Боровского. - М. : МИА, 2011. - 798 с. : ил., цв. ил.
7. Болезни зубов и полости рта [Электронный ресурс] : учебник / Макеева И. М., Сохов С. Т., Алимова М. Я. и др. - М. : ГЭОТАР-Медиа, 2015. - 248 с. : ил. - Режим доступа: <http://www.studentlibrary.ru>
8. Особенности дезинфекции и стерилизации в стоматологии [Электронный ресурс] : учеб. пособие / под ред. Э. А. Базикияна. - М. : ГЭОТАР-Медиа, 2016. – 112 с. - Режим доступа: <http://www.studentlibrary.ru>
9. Организация и оснащение стоматологической поликлиники, кабинета. Санитарно-гигиенические требования. Эргономические основы работы врача-стоматолога [Электронный ресурс] : учебное пособие / под ред. Э. А. Базикияна. - М. : ГЭОТАР-Медиа, 2016. - 96 с. : ил. - Режим доступа: <http://www.studentlibrary.ru>
10. Стоматология. Запись и ведение истории болезни [Электронный ресурс] : руководство / под ред. В. В. Афанасьева, О. О. Янушевича. - 2-е изд., испр. и доп. - М. : ГЭОТАР-Медиа, 2016. - Режим доступа: <http://www.studentlibrary.ru/>
11. Базикиян Э. А. Стоматологический инструментарий [Электронный ресурс] : атлас / Базикиян Э. А. - 3-е изд., стер. - М. : ГЭОТАР-Медиа, 2017. - 168 с. : ил. - Режим доступа: **Ошибка! Недопустимый объект гиперссылки.**

12. Эндодонтия [Электронный ресурс] : учебное пособие / Э. А. Базилян [и др.] ; под общ. ред. проф. Э. А. Базиляна. - М. : ГЭОТАР-Медиа, 2016. - Режим доступа: <http://www.studentlibrary.ru>
13. Фирсова И. В. Верхушечный периодонтит [Текст] : учеб. пособие для спец. 060105 - Стоматология / Фирсова И. В., Михальченко В. Ф., Тригонос Н. Н. ; ВолгГМУ Минздрава РФ. - Волгоград : Изд-во ВолгГМУ, 2014. - 112 с. : ил.
14. Эндосистемы в стоматологии [Текст] : учеб. пособие, для спец. 060201 - Стоматология / [сост.: Фирсова И. В., Тригонос Н. Н., Македонова Ю. А. и др.] ; ВолгГМУ Минздрава РФ. - Волгоград : Изд-во ВолгГМУ, 2014. - 62, [2] с. : ил.
15. Клиническая анатомия полости зуба и корневых каналов [Текст] : монография / Македонова Ю. А., Фирсова И. В., Тригонос Н. Н., Поройский С. В. ; ВолгГМУ Минздрава РФ. - Волгоград : Изд-во ВолгГМУ, 2015. - 236 с. : ил.
16. Клиническая анатомия полости зуба и корневых каналов [Электронный ресурс] : монография / Македонова Ю. А., Фирсова И. В., Тригонос Н. Н., Поройский С. В. ; ВолгГМУ Минздрава РФ. - Волгоград : Изд-во ВолгГМУ, 2015. - 236 с.: ил. – Режим доступа: http://library.volgmed.ru/ebs/MObjectDown.asp?MacroName=%CA%EВ%E8%ED%E8%F7.%E0%ED%E0%F2%EE%EC%E8%FF_%EF%EE%EB%EE%F1%F2%E8_%E7%F3%E1%E0_%E8_2015&MacroAcc=A&DbVal=47
17. Николаев А.И. Практическая терапевтическая стоматология [Текст] : учеб. пособие по спец. "Стоматология" / А. И. Николаев, Л. М. Цепов. - 9-е изд. - М. : МЕДпресс-информ, 2014. - 924, [4] с. : ил.
18. Рукавишникова Л.И., Попова А.Н., Михальченко В.Ф., Крайнов С.В. Под редакцией д.м.н., доцента И.В. Фирсовой. Витально-экстирпационный метод лечения пульпита: учебное пособие /Волгоград, 2017. - 102 с. (изд. 2-е, перераб. и доп.).
19. Петрухин А. Г. Локальная гипотермия при лечении гингивита [Текст] : монография / Петрухин А. Г., Чижикова Т. С., Фирсова И. В. ; ВолгГМУ. - Волгоград : Бланк, 2009. - 100 с. : ил.
20. Методы диагностики заболеваний пародонта [Текст] : учеб.-метод. пособие / сост.: Михальченко В. Ф., Антипова О. А. ; Федер. агентство по здравоохранению РФ, ВолгГМУ, Каф. терапевт. стоматологии. - Волгоград : МЕГА-принт, 2007. - 49 с.
21. Янушевич О.О. Заболевания пародонта. Современный взгляд на клинко-диагностические и лечебные аспекты [Электронный ресурс] / Янушевич О.О., Гринин В.М., Почтаренко В.А., Рунова Г.С. ; под ред. О.О. Янушевича. - М. : ГЭОТАР-Медиа, 2010. – (Библиотека врача-специалиста). - Режим доступа: <http://www.studentlibrary.ru>
22. Хейлиты. Клиника, диагностика и дифференциальная диагностика [Текст] : учебное пособие / [сост.: И.В. Фирсова, А.Н. Попова, Е.М. Чаплиева, В.Ф. Михальченко]. – Волгоград : Изд-во ВолгГМУ, 2016. – 127, [1] с.
23. Диагностика, клиника и лечение некоторых заболеваний языка [Текст]: учебное пособие / [сост.: И.В. Фирсова, Ю.А. Македонова, А.Н. Попова,

- А.В. Михальченко ; под ред. В.Ф. Михальченко]. – Волгоград : Изд-во ВолгГМУ, 2016. – 101, [3] с.
24. Кузнецов С. В. Клиническая геронтостоматология [Текст] : рук. для врачей / Кузнецов С. В. ; [под ред. А. А. Кулакова]. - М. : МИА, 2013. - 238, [2] с. : ил., цв. ил.
25. Тимачева Т.Б. Последовательность клинико-лабораторных этапов изготовления основных ортопедических конструкций при лечении патологии твердых тканей зубов, дефектов зубных рядов, полном отсутствии зубов [Текст]: учеб.-метод.пособие /Т.Б.Тимачева, В.И.Шемонаев, О.В.Шарановская. - Волгоград: Изд-во ВолгГМУ, 2016. -88с.
26. Тимачева Т.Б. Применение фиксирующих материалов в клинике ортопедической стоматологии [Текст] учебн. пособ./ Шемонаев В.И., Климова Т.Н.,Салямов Х.Ю.- Волгоград: Изд-во ВолгГМУ, 2018,-94с.
27. Руководство по стоматологическому материаловедению [Текст] / под ред. Э.С. Каливрадзияна, Е.А. Брагина. – М.: МИА, 2016. -304с.

Программное обеспечение и интернет - ресурсы:

1. www.elibrary.ru – научная электронная библиотека
2. www.e-stomatology.ru - официальный сайт Стоматологической ассоциации России (СтАР)
3. www.volgmed.ru - сайт Волгоградского государственного медицинского университета
4. <http://library.volgmed.ru/Marc> - электронный каталог библиотеки ВолгГМУ
5. www.mma.ru - сайт Первого Московского государственного медицинского университета им. И. М. Сеченова
6. <http://www.studentlibrary.ru> - электронная библиотечная система «Консультант студента»
7. <http://www.studmedlib.ru> – консультант студента
8. информационно-поисковая база Medline
9. www.stom.ru - текущие события в России и за рубежом, научные статьи ведущих специалистов, обзор литературы.
10. www.web-4-u.ru/stomatinfo - электронные книги по стоматологии.
11. www.edentworld.ru - информация о периодических изданиях, событиях в стоматологическом мире в России и за рубежом, научные статьи по различным направлениям стоматологии.
12. www.dentalsite.ru - профессионалам о стоматологии.
13. www.stomatolog.ru - книги, журналы, газеты, оборудование, инструмент, английский язык, работа для стоматолога.
14. www.webmedinfo.ru/library/stomatologiya - на сайте представлены книги по стоматологии для бесплатного скачивания.
15. www.dental-revue.ru - информационный стоматологический сайт, статьи по разным разделам стоматологии, дискуссии.
16. www.volgostom.ru - для профессионального общения врачей – стоматологов.

10. Рабочая программа модуля №1 «Проведение обследования пациента с целью установления диагноза»

Рабочая программа модуля «Проведение обследования пациента с целью установления диагноза» в рамках ДПП повышения квалификации «СКООРДИНИРОВАННЫЕ ФУНКЦИИ ВРАЧА-СТОМАТОЛОГА» направлена на повышение профессионального уровня имеющейся квалификации. Освоение программы модуля ставит целью овладение актуальной информацией о современных методах обследования пациента на стоматологическом приеме.

Планируемые результаты обучения

В соответствии с требованиями имеющейся квалификации врача-стоматолога общей практики и трудовыми функциями, регламентированными профессиональным стандартом совершенствованию подлежат следующие универсальные и профессиональные компетенции:

- готовность к абстрактному мышлению, анализу, синтезу (УК-1);
- готовность к осуществлению комплекса мероприятий, направленных на сохранение и укрепление здоровья и включающих в себя формирование здорового образа жизни, предупреждение возникновения и (или) распространения стоматологических заболеваний, их раннюю диагностику, выявление причин и условий их возникновения и развития, а также направленных на устранение вредного влияния на здоровье человека факторов среды его обитания (ПК-1);
- готовность к диагностике стоматологических заболеваний и неотложных состояний в соответствии с Международной статистической классификацией болезней и проблем, связанных со здоровьем (МК-5);

Слушатель должен знать: Конституцию Российской Федерации; законы и иные нормативные правовые акты Российской Федерации в сфере здравоохранения, защиты прав потребителей и санитарно-эпидемиологического благополучия населения; теоретические основы по терапевтической стоматологии; современные методы лечения, диагностики и лекарственного обеспечения больных; основы медико-социальной экспертизы; правила действий при обнаружении больного с признаками особо опасных инфекций, ВИЧ-инфекции; порядок взаимодействия с другими врачами-специалистами, службами, организациями, в том числе страховыми компаниями, ассоциациями врачей и т.п.; основы функционирования бюджетно-страховой медицины и добровольного медицинского страхования, обеспечения санитарно-профилактической и лекарственной помощи населению; медицинскую этику; психологию профессионального общения; основы трудового законодательства; правила внутреннего трудового распорядка; правила по охране труда и пожарной безопасности.

1. Учебный план

№ п/п	Наименование разделов и дисциплин (модулей)*	Трудоёмкость в зачётных единицах	Трудоёмкость в часах	В том числе		Форма контроля	Совершенствуемые компетенции	
				Лекции с использованием ЛОТ	Стажировка		Промежуточная аттестация	УК
1.	ПРОВЕДЕНИЕ ОБСЛЕДОВАНИЯ ПАЦИЕНТА С ЦЕЛЬЮ УСТАНОВЛЕНИЯ ДИАГНОЗА	4	4	1	3	0	1	5
1.1.	Разработка алгоритма постановки предварительного диагноза. Клинические методы обследования	1	1	0	1	0	1	5
1.2.	Разработка алгоритма постановки окончательного диагноза. Дополнительные методы обследования	3	3	1	2	0	1	5

2. Тематический план модуля №1 «Проведение обследования пациента с целью установления диагноза»

Тематический план лекций

№	Тема лекции	Кол-во часов
	Всего по модулю «Проведение обследования пациента с целью установления диагноза»	1
1	Разработка алгоритма постановки окончательного диагноза. Дополнительные методы обследования	1

Тематический план стажировки

№	Тема занятия	Кол-во часов
	Всего по модулю «Проведение обследования пациента с целью установления диагноза»	3
1	Разработка алгоритма постановки предварительного диагноза. Клинические методы обследования	1
2	Разработка алгоритма постановки окончательного диагноза. Дополнительные методы обследования	1

3. Учебно-методическое и информационное обеспечение дисциплины

Основная литература.

1. Терапевтическая стоматология [Электронный ресурс] : учебник : в 3 ч. Ч. 1. Болезни зубов / под ред. Е.А. Волкова, О.О. Янушевича. - М. : ГЭОТАР-Медиа, 2016. - Режим доступа: <http://www.studentlibrary.ru>

2. Терапевтическая стоматология [Текст] : учебник для студентов высш. проф. образования, обучающихся по спец. 060201.65 "Стоматология" : в 3 ч. Ч. 1 : Болезни зубов / Волков Е. А., Кузьмина Э. М., Чиликин В. Н. и др. ; под ред. Е. А. Волкова, О. О. Янушевича ; Минобрнауки РФ. - М. : ГЭОТАР-Медиа, 2016. - 167, [1] с. : ил.
3. Терапевтическая стоматология. Карисология и заболевания твердых тканей зубов. Эндодонтия [Электронный ресурс] : учеб. пособие / Ю. М. Максимовский, А. В. Митронин; под общей ред. Ю. М. Максимовского. - М. : ГЭОТАР-Медиа, 2016. - 480 с. - Режим доступа: <http://www.studentlibrary.ru>
4. Терапевтическая стоматология. [Электронный ресурс] : учебник : в 3 ч. Ч. 2. Болезни пародонта / под ред. Г. М. Барера. - М. : ГЭОТАР-Медиа, 2015. - 224 с. : ил. - Режим доступа: <http://www.studentlibrary.ru>
5. Терапевтическая стоматология [Электронный ресурс] : учебник : в 3 ч. Ч. 3. Заболевания слизистой оболочки полости рта / под ред. Г. М. Барера. - 2-е изд., доп. и перераб. - М. : ГЭОТАР-Медиа, 2015. - 256 с. : ил. - Режим доступа: <http://www.studentlibrary.ru>
6. Хирургическая стоматология [Текст] : учебник для студ. учреждений высш. проф. образования, обучающихся по спец. 060105.65 "Стоматология" / [авт. кол. : В. В. Афанасьев, М. Р. Абдусаламов, В. В. Богатов и др.] ; под общ. ред. В. В. Афанасьева. - М. : ГЭОТАР-Медиа, 2015. - 880 с. : цв. ил.
7. Хирургическая стоматология [Электронный ресурс] : учебник / В. В. Афанасьев [и др.] - М. : ГЭОТАР-Медиа, 2016. - Режим доступа: <http://www.studentlibrary.ru>
8. Абдурахманов А. И. Ортопедическая стоматология. Материалы и технологии [Электронный ресурс]: учебник / А.И. Абдурахманов, О.Р. Курбанов. - 3-е изд., перераб. и доп. - М.: ГЭОТАР-Медиа, 2016. –352 с. - Режим доступа: <http://www.studentlibrary.ru/>
9. Ортопедическая стоматология [Электронный ресурс]: учебник / под ред. И. Ю. Лебеденко, Э. С. Каливрадджияна. – М.: ГЭОТАР-Медиа, 2016. - 640 с.- Режим доступа: <http://www.studentlibrary.ru/>

Дополнительная литература

1. Примеры ведения медицинской карты в практике терапевтической стоматологии [Текст] : учеб.-метод. пособие / Фирсова И. В., Попова А. Н., Саламов Х. Ю. и др. ; под ред. В. Ф. Михальченко. - Волгоград : Феникс, 2016. - 80 с.
2. Местное обезболивание в стоматологии [Электронный ресурс] : учеб. пособие для студентов вузов / Базибян Э. А., Волчкова Л. В., Лукина Г. И. и др.; под ред. Э. А. Базибяна. - М. : ГЭОТАР-Медиа, 2016. - 144 с. : ил. - Режим доступа: <http://www.studentlibrary.ru>
3. Стоматология. Запись и ведение истории болезни [Электронный ресурс] : руководство / под ред. В. В. Афанасьева, О. О. Янушевича. - 2-е изд., испр. и доп. - М. : ГЭОТАР-Медиа, 2016. - Режим доступа: <http://www.studentlibrary.ru>
4. Стоматология. Международная классификация болезней. Клиническая характеристика нозологических форм [Электронный ресурс] / М. Я. Алимова,

- Л. Н. Максимовская, Л. С. Персин, О. О. Янушевич - М. : ГЭОТАР-Медиа, 2016. - Режим доступа: <http://www.studentlibrary.ru>
5. Рентгенологические исследования в стоматологии и челюстно-лицевой хирургии [Электронный ресурс] / А.П. Аржанцев - М.: ГЭОТАР-Медиа, 2016. - Режим доступа: <http://www.studmedlib.ru/book/ISBN9785970437735.html>
 6. Терапевтическая стоматология [Текст] : учебник для студентов мед. вузов / Е. В. Боровский [и др.] ; под ред. Е. В. Боровского. - М. : МИА, 2011. - 798 с. : ил., цв. ил.
 7. Болезни зубов и полости рта [Электронный ресурс] : учебник / Макеева И. М., Сохов С. Т., Алимova М. Я. и др. - М. : ГЭОТАР-Медиа, 2015. - 248 с. : ил. - Режим доступа: <http://www.studentlibrary.ru>
 8. Особенности дезинфекции и стерилизации в стоматологии [Электронный ресурс] : учеб. пособие / под ред. Э. А. Базикяна. - М. : ГЭОТАР-Медиа, 2016. - 112 с. - Режим доступа: <http://www.studentlibrary.ru>
 9. Организация и оснащение стоматологической поликлиники, кабинета. Санитарно-гигиенические требования. Эргономические основы работы врача-стоматолога [Электронный ресурс] : учебное пособие / под ред. Э. А. Базикяна. - М. : ГЭОТАР-Медиа, 2016. - 96 с. : ил. - Режим доступа: <http://www.studentlibrary.ru>
 10. Стоматология. Запись и ведение истории болезни [Электронный ресурс] : руководство / под ред. В. В. Афанасьева, О. О. Янушевича. - 2-е изд., испр. и доп. - М. : ГЭОТАР-Медиа, 2016. - Режим доступа: <http://www.studentlibrary.ru/>
 11. Базикян Э. А. Стоматологический инструментарий [Электронный ресурс] : атлас / Базикян Э. А. - 3-е изд., стер. - М. : ГЭОТАР-Медиа, 2017. - 168 с. : ил. - Режим доступа: **Ошибка! Недопустимый объект гиперссылки.**
 12. Эндодонтия [Электронный ресурс] : учебное пособие / Э. А. Базикян [и др.] ; под общ. ред. проф. Э. А. Базикяна. - М. : ГЭОТАР-Медиа, 2016. - Режим доступа: <http://www.studentlibrary.ru>
 13. Фирсова И. В. Верхушечный периодонтит [Текст] : учеб. пособие для спец. 060105 - Стоматология / Фирсова И. В., Михальченко В. Ф., Триголос Н. Н. ; ВолгГМУ Минздрава РФ. - Волгоград : Изд-во ВолгГМУ, 2014. - 112 с. : ил.
 14. Эндосистемы в стоматологии [Текст] : учеб. пособие, для спец. 060201 - Стоматология / [сост.: Фирсова И. В., Триголос Н. Н., Македонова Ю. А. и др.] ; ВолгГМУ Минздрава РФ. - Волгоград : Изд-во ВолгГМУ, 2014. - 62, [2] с. : ил.
 15. Клиническая анатомия полости зуба и корневых каналов [Текст] : монография / Македонова Ю. А., Фирсова И. В., Триголос Н. Н., Поройский С. В. ; ВолгГМУ Минздрава РФ. - Волгоград : Изд-во ВолгГМУ, 2015. - 236 с. : ил.
 16. Клиническая анатомия полости зуба и корневых каналов [Электронный ресурс] : монография / Македонова Ю. А., Фирсова И. В., Триголос Н. Н., Поройский С. В. ; ВолгГМУ Минздрава РФ. - Волгоград : Изд-во ВолгГМУ, 2015. - 236 с.: ил. - Режим доступа: <http://library.volgmed.ru/ebs/MObjectDown.asp?MacroName=%CA%EB%E8%>

17. Николаев А.И. Практическая терапевтическая стоматология [Текст] : учеб. пособие по спец. "Стоматология" / А. И. Николаев, Л. М. Цепов. - 9-е изд. - М. : МЕДпресс-информ, 2014. - 924, [4] с. : ил.
18. Рукавишников Л.И., Попова А.Н., Михальченко В.Ф., Крайнов С.В. Под редакцией д.м.н., доцента И.В. Фирсовой. Витально-экстирпационный метод лечения пульпита: учебное пособие /Волгоград, 2017. - 102 с. (изд. 2-е, перераб. и доп.).
19. Петрухин А. Г. Локальная гипотермия при лечении гингивита [Текст] : монография / Петрухин А. Г., Чижикова Т. С., Фирсова И. В. ; ВолГМУ. - Волгоград : Бланк, 2009. - 100 с. : ил.
20. Методы диагностики заболеваний пародонта [Текст] : учеб.-метод. пособие / сост.: Михальченко В. Ф., Антипова О. А. ; Федер. агентство по здравоохранению РФ, ВолГМУ, Каф. терапевт. стоматологии. - Волгоград : МЕГА-принт, 2007. - 49 с.
21. Янушевич О.О. Заболевания пародонта. Современный взгляд на клинко-диагностические и лечебные аспекты [Электронный ресурс] / Янушевич О.О., Гринин В.М., Почтаренко В.А., Рунова Г.С. ; под ред. О.О. Янушевича. - М. : ГЭОТАР-Медиа, 2010. – (Библиотека врача-специалиста). - Режим доступа: <http://www.studentlibrary.ru>
22. Хейлиты. Клиника, диагностика и дифференциальная диагностика [Текст] : учебное пособие / [сост.: И.В. Фирсова, А.Н. Попова, Е.М. Чаплиева, В.Ф. Михальченко]. – Волгоград : Изд-во ВолГМУ, 2016. – 127, [1] с.
23. Диагностика, клиника и лечение некоторых заболеваний языка [Текст]: учебное пособие / [сост.: И.В. Фирсова, Ю.А. Македонова, А.Н. Попова, А.В. Михальченко ; под ред. В.Ф. Михальченко]. – Волгоград : Изд-во ВолГМУ, 2016. – 101, [3] с.
24. Кузнецов С. В. Клиническая геронтостоматология [Текст] : рук. для врачей / Кузнецов С. В. ; [под ред. А. А. Кулакова]. - М. : МИА, 2013. - 238, [2] с. : ил., цв. ил.
25. Тимачева Т.Б. Последовательность клинко-лабораторных этапов изготовления основных ортопедических конструкций при лечении патологии твердых тканей зубов, дефектов зубных рядов, полном отсутствии зубов [Текст]: учеб.-метод.пособие /Т.Б.Тимачева, В.И.Шемонаев, О.В.Шарановская. - Волгоград: Изд-во ВолГМУ, 2016. -88с.
26. Тимачева Т.Б. Применение фиксирующих материалов в клинике ортопедической стоматологии [Текст] учебн. пособ./ Шемонаев В.И., Климова Т.Н.,Салямов Х.Ю.- Волгоград: Изд-во ВолГМУ, 2018,-94с.
27. Руководство по стоматологическому материаловедению [Текст] / под ред. Э.С. Каливрадзияна, Е.А. Брагина. – М.: МИА, 2016. -304с.

Программное обеспечение и интернет - ресурсы:

1. www.elibrary.ru – научная электронная библиотека

2. www.e-stomatology.ru - официальный сайт Стоматологической ассоциации России (СтАР)
3. www.volgmed.ru - сайт Волгоградского государственного медицинского университета
4. <http://library.volgmed.ru/Marc> - электронный каталог библиотеки ВолГМУ
5. www.mma.ru - сайт Первого Московского государственного медицинского университета им. И. М. Сеченова
6. <http://www.studentlibrary.ru> - электронная библиотечная система «Консультант студента»
7. <http://www.studmedlib.ru> – консультант студента
8. информационно-поисковая база Medline
9. www.stom.ru - текущие события в России и за рубежом, научные статьи ведущих специалистов, обзор литературы.
10. www.web-4-u.ru/stomatinfo - электронные книги по стоматологии.
11. www.edentworld.ru - информация о периодических изданиях, событиях в стоматологическом мире в России и за рубежом, научные статьи по различным направлениям стоматологии.
12. www.dentalsite.ru - профессионалам о стоматологии.
13. www.stomatolog.ru - книги, журналы, газеты, оборудование, инструмент, английский язык, работа для стоматолога.
14. www.webmedinfo.ru/library/stomatologiya - на сайте представлены книги по стоматологии для бесплатного скачивания.
15. www.dental-revue.ru - информационный стоматологический сайт, статьи по разным разделам стоматологии, дискуссии.
16. www.volgostom.ru - для профессионального общения врачей – стоматологов.

11. Организация и проведение стажировки

«Проведение обследования пациента с целью установления диагноза»

Стажировка «Проведение обследования пациента с целью установления диагноза» в рамках ДПП повышения квалификации «СКООРДИНИРОВАННЫЕ ФУНКЦИИ ВРАЧА-СТОМАТОЛОГА» направлена на повышение профессионального уровня имеющейся квалификации. Освоение программы ставит целью совершенствование врачами - стоматологами профессиональных практических навыков проведения современных методов обследования пациента на стоматологическом приеме.

Планируемые результаты обучения

Совершенствованию подлежат следующие компетенции:

- готовность к диагностике стоматологических заболеваний и неотложных состояний в соответствии с Международной статистической классификацией болезней и проблем, связанных со здоровьем (МКБ-5).

Слушатель должен знать: Конституцию Российской Федерации; законы и иные нормативные правовые акты Российской Федерации в сфере здравоохранения, защиты прав потребителей и санитарно-эпидемиологического благополучия населения; теоретические основы по стоматологии общей

практики; современные методы лечения, диагностики и лекарственного обеспечения больных; основы медико-социальной экспертизы; правила действий при обнаружении больного с признаками особо опасных инфекций, ВИЧ-инфекции; порядок взаимодействия с другими врачами-специалистами, службами, организациями, в том числе страховыми компаниями, ассоциациями врачей и т.п.; основы функционирования бюджетно-страховой медицины и добровольного медицинского страхования, обеспечения санитарно-профилактической и лекарственной помощи населению; медицинскую этику; психологию профессионального общения; основы трудового законодательства; правила внутреннего трудового распорядка; правила по охране труда и пожарной безопасности.

1. Содержание стажировки – 2 ч/ 2 зач.ед.

Результаты стажировки (освоенные/усовершенствованные компетенции)	Виды работ на стажировке
<p align="center">Вид деятельности (стажировка) - совершенствование врачами - стоматологами профессиональных практических навыков проведения обследования пациента с целью установления диагноза</p> <p align="center">Объем стажировки – 2 ч/ 2 зач.ед.</p>	
<p>Готовность к диагностике стоматологических заболеваний и неотложных состояний в соответствии с Международной статистической классификацией болезней и проблем, связанных со здоровьем (МКБ-10); (из ФГОС ВО ординатура «Стоматология общей практики»)</p>	<ol style="list-style-type: none"> 1) активное участие слушателей ФУВ в консультативном приёме пациентов, нуждающихся в лечении стоматологических заболеваний 2) отработка тщательного соблюдения схемы обследования больного 3) разработка алгоритма постановки предварительного и окончательного диагноза 4) интерпретация данных лабораторных, инструментальных, рентгенологических методов исследования 5) интерпретация данных консультаций пациентов врачами-специалистами 6) анкетирование пациентов на предмет общего состояния здоровья, выявление сопутствующих заболеваний 7) выявление у пациентов зубочелюстных, лицевых аномалий, деформаций и предпосылок их развития, дефектов коронок зубов и зубных рядов; выявление факторов риска онкопатологии

ПК-профессиональная компетенция

2. Материально-техническое обеспечение стажировки

Место проведения	Наименование кабинетов	Наименование оборудования, компьютерного обеспечения др.

<p>ГАУЗ «Волгоградская областная клиническая стоматологическая поликлиника», ул. Коммунистическая, 31</p>	<p>кабинеты кафедры стоматологии ИНМФО № 2-24 № 2-25</p>	<p>Аппаратура для проведения мультимедийных презентаций и показа учебных видеофильмов (компьютер, проектор, экран), учебно-методические пособия, тестовые задания, ситуационные задачи, банк мультимедийных презентаций.</p> <p>Лечебно-диагностическое оборудование и материалы для освоения практических навыков:</p> <ul style="list-style-type: none"> • наборы стоматологических лотков с инструментами для приема больных • пародонтальные зонды для измерения глубины пародонтальных карманов • детекторы кариеса для витального окрашивания • красители для проведения пробы Шиллера – Писарева • индикаторы для определения индексов гигиены полости рта и уровня воспаления тканей пародонта • 9 стоматологических установок • аппараты для дезинфекции и стерилизации мелкого инструментария
---	--	--

3. Учебно-методическое и информационное обеспечение дисциплины

Основная литература.

1. Терапевтическая стоматология [Электронный ресурс] : учебник : в 3 ч. Ч. 1. Болезни зубов / под ред. Е.А. Волкова, О.О. Янушевича. - М. : ГЭОТАР-Медиа, 2016. - Режим доступа: <http://www.studentlibrary.ru>
2. Терапевтическая стоматология [Текст] : учебник для студентов высш. проф. образования, обучающихся по спец. 060201.65 "Стоматология" : в 3 ч. Ч. 1 : Болезни зубов / Волков Е. А., Кузьмина Э. М., Чиликин В. Н. и др. ; под ред. Е. А. Волкова, О. О. Янушевича ; Минобрнауки РФ. - М. : ГЭОТАР-Медиа, 2016. - 167, [1] с. : ил.
3. Терапевтическая стоматология. Кариесология и заболевания твердых тканей зубов. Эндодонтия [Электронный ресурс] : учеб. пособие / Ю. М. Максимовский, А. В. Митронин; под общей ред. Ю. М. Максимовского. - М. : ГЭОТАР-Медиа, 2016. - 480 с. - Режим доступа: <http://www.studentlibrary.ru>
4. Терапевтическая стоматология. [Электронный ресурс] : учебник : в 3 ч. Ч. 2. Болезни пародонта / под ред. Г. М. Барера. - М. : ГЭОТАР-Медиа, 2015. - 224 с. : ил. - Режим доступа: <http://www.studentlibrary.ru>
5. Терапевтическая стоматология [Электронный ресурс] : учебник : в 3 ч. Ч. 3. Заболевания слизистой оболочки полости рта / под ред. Г. М. Барера. - 2-е изд., доп. и перераб. - М. : ГЭОТАР-Медиа, 2015. - 256 с. : ил. - Режим доступа: <http://www.studentlibrary.ru>
6. Хирургическая стоматология [Текст] : учебник для студ. учреждений высш. проф. образования, обучающихся по спец. 060105.65 "Стоматология" / [авт. кол. : В. В. Афанасьев, М. Р. Абдусаламов, В. В. Богатов и др.] ; под общ. ред. В. В. Афанасьева. - М. : ГЭОТАР-Медиа, 2015. - 880 с. : цв. ил.

7. Хирургическая стоматология [Электронный ресурс] : учебник / В. В. Афанасьев [и др.] - М. : ГЭОТАР-Медиа, 2016. - Режим доступа: <http://www.studentlibrary.ru>
8. Абдурахманов А. И. Ортопедическая стоматология. Материалы и технологии [Электронный ресурс]: учебник / А.И. Абдурахманов, О.Р. Курбанов. - 3-е изд., перераб. и доп. - М.: ГЭОТАР-Медиа, 2016. –352 с. - Режим доступа: <http://www.studentlibrary.ru/>
9. Ортопедическая стоматология [Электронный ресурс]: учебник / под ред. И. Ю. Лебедеенко, Э. С. Каливрадзяна. – М.: ГЭОТАР-Медиа, 2016. - 640 с.- Режим доступа: <http://www.studentlibrary.ru/>

Дополнительная литература

1. Примеры ведения медицинской карты в практике терапевтической стоматологии [Текст] : учеб.-метод. пособие / Фирсова И. В., Попова А. Н., Саямов Х. Ю. и др. ; под ред. В. Ф. Михальченко . - Волгоград : Феникс , 2016 . - 80 с.
2. Местное обезболивание в стоматологии [Электронный ресурс] : учеб. пособие для студентов вузов / Базикиан Э. А., Волчкова Л. В., Лукина Г. И. и др.; под ред. Э. А. Базикиана. - М. : ГЭОТАР-Медиа, 2016. - 144 с. : ил. - Режим доступа: <http://www.studentlibrary.ru>
3. Стоматология. Запись и ведение истории болезни [Электронный ресурс] : руководство / под ред. В. В. Афанасьева, О. О. Янушевича. - 2-е изд., испр. и доп. - М. : ГЭОТАР-Медиа, 2016. - Режим доступа: <http://www.studentlibrary.ru>
4. Стоматология. Международная классификация болезней. Клиническая характеристика нозологических форм [Электронный ресурс] / М. Я. Алимова, Л. Н. Максимовская, Л. С. Персин, О. О. Янушевич - М. : ГЭОТАР-Медиа, 2016. - Режим доступа: <http://www.studentlibrary.ru>
5. Рентгенологические исследования в стоматологии и челюстно-лицевой хирургии [Электронный ресурс] / А.П. Аржанцев - М.: ГЭОТАР-Медиа, 2016. - Режим доступа: <http://www.studmedlib.ru/book/ISBN9785970437735.html>
6. Терапевтическая стоматология [Текст] : учебник для студентов мед. вузов / Е. В. Боровский [и др.] ; под ред. Е. В. Боровского. - М. : МИА, 2011. - 798 с. : ил., цв. ил.
7. Болезни зубов и полости рта [Электронный ресурс] : учебник / Макеева И. М., Сохов С. Т., Алимова М. Я. и др. - М. : ГЭОТАР-Медиа, 2015. - 248 с. : ил. - Режим доступа: <http://www.studentlibrary.ru>
8. Особенности дезинфекции и стерилизации в стоматологии [Электронный ресурс] : учеб. пособие / под ред. Э. А. Базикиана. - М. : ГЭОТАР-Медиа, 2016. – 112 с. - Режим доступа: <http://www.studentlibrary.ru>
9. Организация и оснащение стоматологической поликлиники, кабинета. Санитарно-гигиенические требования. Эргономические основы работы врача-стоматолога [Электронный ресурс] : учебное пособие / под ред. Э. А. Базикиана. - М. : ГЭОТАР-Медиа, 2016. - 96 с. : ил. - Режим доступа: <http://www.studentlibrary.ru>

10. Стоматология. Запись и ведение истории болезни [Электронный ресурс] : руководство / под ред. В. В. Афанасьева, О. О. Янушевича. - 2-е изд., испр. и доп. - М. : ГЭОТАР-Медиа, 2016. - Режим доступа: <http://www.studentlibrary.ru/>
11. Базикян Э. А. Стоматологический инструментарий [Электронный ресурс] : атлас / Базикян Э. А. - 3-е изд., стер. - М. : ГЭОТАР-Медиа, 2017. - 168 с. : ил. - Режим доступа: **Ошибка! Недопустимый объект гиперссылки.**
12. Эндодонтия [Электронный ресурс] : учебное пособие / Э. А. Базикян [и др.] ; под общ. ред. проф. Э. А. Базикяна. - М. : ГЭОТАР-Медиа, 2016. - Режим доступа: <http://www.studentlibrary.ru>
13. Фирсова И. В. Верхушечный периодонтит [Текст] : учеб. пособие для спец. 060105 - Стоматология / Фирсова И. В., Михальченко В. Ф., Триголос Н. Н. ; ВолгГМУ Минздрава РФ. - Волгоград : Изд-во ВолгГМУ, 2014. - 112 с. : ил.
14. Эндосистемы в стоматологии [Текст] : учеб. пособие, для спец. 060201 - Стоматология / [сост.: Фирсова И. В., Триголос Н. Н., Македонова Ю. А. и др.] ; ВолгГМУ Минздрава РФ. - Волгоград : Изд-во ВолгГМУ, 2014. - 62, [2] с. : ил.
15. Клиническая анатомия полости зуба и корневых каналов [Текст] : монография / Македонова Ю. А., Фирсова И. В., Триголос Н. Н., Поройский С. В. ; ВолгГМУ Минздрава РФ. - Волгоград : Изд-во ВолгГМУ, 2015. - 236 с. : ил.
16. Клиническая анатомия полости зуба и корневых каналов [Электронный ресурс] : монография / Македонова Ю. А., Фирсова И. В., Триголос Н. Н., Поройский С. В. ; ВолгГМУ Минздрава РФ. - Волгоград : Изд-во ВолгГМУ, 2015. - 236 с.: ил. - Режим доступа: http://library.volgmed.ru/ebs/MObjectDown.asp?MacroName=%CA%EВ%E8%ED%E8%F7.%E0%ED%E0%F2%EE%EC%E8%FF_%EF%EE%EB%EE%F1%F2%E8_%E7%F3%E1%E0_%E8_2015&MacroAcc=A&DbVal=47
17. Николаев А.И. Практическая терапевтическая стоматология [Текст] : учеб. пособие по спец. "Стоматология" / А. И. Николаев, Л. М. Цепов. - 9-е изд. - М. : МЕДпресс-информ, 2014. - 924, [4] с. : ил.
18. Рукавишников Л.И., Попова А.Н., Михальченко В.Ф., Крайнов С.В. Под редакцией д.м.н., доцента И.В. Фирсовой. Витально-экстирпационный метод лечения пульпита: учебное пособие /Волгоград, 2017. - 102 с. (изд. 2-е, перераб. и доп.).
19. Петрухин А. Г. Локальная гипотермия при лечении гингивита [Текст] : монография / Петрухин А. Г., Чижикова Т. С., Фирсова И. В. ; ВолГМУ. - Волгоград : Бланк, 2009. - 100 с. : ил.
20. Методы диагностики заболеваний пародонта [Текст] : учеб.-метод. пособие / сост.: Михальченко В. Ф., Антипова О. А. ; Федер. агентство по здравоохранению РФ, ВолГМУ, Каф. терапевт. стоматологии. - Волгоград : МЕГА-принт, 2007. - 49 с.
21. Янушевич О.О. Заболевания пародонта. Современный взгляд на клинико-диагностические и лечебные аспекты [Электронный ресурс] / Янушевич О.О., Гринин В.М., Почтаренко В.А., Рунова Г.С. ; под ред. О.О. Янушеви-

ча. - М. : ГЭОТАР-Медиа, 2010. – (Библиотека врача-специалиста). - Режим доступа: <http://www.studentlibrary.ru>

22. Хейлиты. Клиника, диагностика и дифференциальная диагностика [Текст] : учебное пособие / [сост.: И.В. Фирсова, А.Н. Попова, Е.М. Чаплиева, В.Ф. Михальченко]. – Волгоград : Изд-во ВолгГМУ, 2016. – 127, [1] с.
23. Диагностика, клиника и лечение некоторых заболеваний языка [Текст]: учебное пособие / [сост.: И.В. Фирсова, Ю.А. Македонова, А.Н. Попова, А.В. Михальченко ; под ред. В.Ф. Михальченко]. – Волгоград : Изд-во ВолгГМУ, 2016. – 101, [3] с.
24. Кузнецов С. В. Клиническая геронтостоматология [Текст] : рук. для врачей / Кузнецов С. В. ; [под ред. А. А. Кулакова]. - М. : МИА, 2013. - 238, [2] с. : ил., цв. ил.
25. Тимачева Т.Б. Последовательность клинико-лабораторных этапов изготовления основных ортопедических конструкций при лечении патологии твердых тканей зубов, дефектов зубных рядов, полном отсутствии зубов [Текст]: учеб.-метод.пособие /Т.Б.Тимачева, В.И.Шемонаев, О.В.Шарановская. - Волгоград: Изд-во ВолгГМУ, 2016. -88с.
26. Тимачева Т.Б. Применение фиксирующих материалов в клинике ортопедической стоматологии [Текст] учебн. пособ./ Шемонаев В.И., Климова Т.Н.,Салямов Х.Ю.- Волгоград: Изд-во ВолгГМУ, 2018,-94с.
27. Руководство по стоматологическому материаловедению [Текст] / под ред. Э.С. Каливрадзияна, Е.А. Брагина. – М.: МИА, 2016. -304с.

Программное обеспечение и интернет - ресурсы:

1. www.elibrary.ru – научная электронная библиотека
2. www.e-stomatology.ru - официальный сайт Стоматологической ассоциации России (СтАР)
3. www.volgmed.ru - сайт Волгоградского государственного медицинского университета
4. <http://library.volgmed.ru/Marc> - электронный каталог библиотеки ВолгГМУ
5. www.mma.ru - сайт Первого Московского государственного медицинского университета им. И. М. Сеченова
6. <http://www.studentlibrary.ru> - электронная библиотечная система «Консультант студента»
7. <http://www.studmedlib.ru> – консультант студента
8. информационно-поисковая база Medline
9. www.stom.ru - текущие события в России и за рубежом, научные статьи ведущих специалистов, обзор литературы.
10. www.web-4-u.ru/stomatinfo - электронные книги по стоматологии.
11. www.edentworld.ru - информация о периодических изданиях, событиях в стоматологическом мире в России и за рубежом, научные статьи по различным направлениям стоматологии.
12. www.dentalsite.ru - профессионалам о стоматологии.

13. www.stomatolog.ru - книги, журналы, газеты, оборудование, инструмент, английский язык, работа для стоматолога.
14. www.webmedinfo.ru/library/stomatologiya - на сайте представлены книги по стоматологии для бесплатного скачивания.
15. www.dental-revue.ru - информационный стоматологический сайт, статьи по разным разделам стоматологии, дискуссии.
16. www.volgostom.ru - для профессионального общения врачей – стоматологов.

12. Рабочая программа модуля № 2 «Назначение, контроль эффективности и безопасности немедикаментозного и медикаментозного лечения»

Рабочая программа модуля «Назначение, контроль эффективности и безопасности немедикаментозного и медикаментозного лечения» в рамках ДПП повышения квалификации «СКООРДИНИРОВАННЫЕ ФУНКЦИИ ВРАЧА - СТОМАТОЛОГА» направлена на повышение профессионального уровня имеющейся квалификации. Освоение программы ставит целью овладение современными клиническими рекомендациями по применению методов, средств обезболивания и лечению основных стоматологических заболеваний, а также оказания неотложной помощи в стоматологии.

Планируемые результаты обучения

Совершенствованию подлежат следующие компетенции:

- готовность к абстрактному мышлению, анализу, синтезу (УК-1);
- готовность к диагностике стоматологических заболеваний и неотложных состояний в соответствии с Международной статистической классификацией болезней и проблем, связанных со здоровьем (ПК-5);
- готовность к определению тактики ведения, ведению и лечению пациентов, нуждающихся в терапевтической стоматологической помощи (ПК-7);
- готовность к применению природных лечебных факторов, лекарственной, немедикаментозной терапии и других методов у пациентов со стоматологической патологией, нуждающихся в медицинской реабилитации и санаторно-курортном лечении (ПК-9).

Слушатель должен знать: Конституцию Российской Федерации; законы и иные нормативные правовые акты Российской Федерации в сфере здравоохранения, защиты прав потребителей и санитарно-эпидемиологического благополучия населения; теоретические основы по терапевтической стоматологии; современные методы лечения, диагностики и лекарственного обеспечения больных; основы медико-социальной экспертизы; правила действий при обнаружении больного с признаками особо опасных инфекций, ВИЧ-инфекции; порядок взаимодействия с другими врачами-специалистами, службами, организациями, в том числе страховыми компаниями, ассоциациями врачей и т.п.; основы функционирования бюджетно-страховой медицины и

добровольного медицинского страхования, обеспечения санитарно-профилактической и лекарственной помощи населению; медицинскую этику; психологию профессионального общения; основы трудового законодательства; правила внутреннего трудового распорядка; правила по охране труда и пожарной безопасности.

1. Учебный план

№ п/п	Наименование разделов и дисциплин (модулей)*	Трудоёмкость в зачётных единицах	Трудоёмкость в часах	В том числе		Форма контроля	Совершенствуемые компетенции	
				Лекции с использованием ДОГ	Стажировка		Промежуточная аттестация	УК
2.	Назначение, контроль эффективности и безопасности немедикаментозного и медикаментозного лечения	18	18	7	10	1	1	5, 7, 9
2.1.	Терапевтическая стоматология	7	7	3	4	0	1	5, 7, 9
2.1.1.	Поэтапная санация полости рта. Лечение кариеса зубов. Подбор стоматологических материалов для лечения.	1	1	0	1	0	1	5, 7, 9
2.1.2.	Лечение некариозных поражений.	1	1	1	0	0	1	5, 7, 9
2.1.3.	Лечение заболеваний пульпы.	1	1	0	1	0	1	5, 7, 9
2.1.4.	Лечение заболеваний периодонта. Выполнение физиотерапевтических процедур.	1	1	0	1	0	1	5, 7, 9
2.1.5.	Лечение заболеваний пародонта. Составление комплексного плана лечения.	1	1	1	0	0	1	5, 7, 9
2.1.6.	Лечение заболеваний слизистой полости рта. Подбор лекарственных препаратов. Оценка возможных побочных эффектов от приема лекарственных препаратов.	2	2	1	1	0	1	5, 7, 9
2.2.	Хирургическая стоматология	4	4	1	3	0	1	5, 7, 9
2.2.1.	Оказание медицинской помощи в экстренной и неотложной формах.	1	1	0	1	0	1	5, 7, 9
2.2.2.	Подбор вида местной анестезии. Оценка возможных осложнений, вызванных применением местной анестезии.	1	1	1	0	0	1	5, 7, 9
2.2.3.	Хирургическая помощь в пределах проведения операции удаления зуба, вскрытия поднадкостничных абсцессов при периостите челюстей	1	1	0	1	0	1	5, 7, 9

2.2.4.	Оказание медицинской помощи пациентам при острых и хронических одонтогенных воспалительных процессах, обострении хронических заболеваний челюстно-лицевой области	1	1	0	1	0	1	5, 7, 9
2.3.	Стоматология детская	2	2	1	1	0	1	5, 7, 9
2.3.1.	Лечение молочных и постоянных зубов. Обоснование наиболее целесообразной тактики лечения.	2	2	1	1	0	1	5, 7, 9
2.4.	Ортопедическая стоматология	5	5	2	2	0	1	5, 7, 9
2.4.1.	Ортопедическое лечение пациентов с дефектами зубов, зубных рядов в пределах временного протезирования, протезирования одиночных дефектов зубного ряда. Формирование плана лечения пациента.	2	2	1	1	0	1	5, 7, 9
2.4.2.	Ортопедическое лечение лиц с дефектами зубов, зубных рядов в пределах частичных и полных съемных пластиночных протезов.	3	3	1	1	1	1	5, 7, 9

2. Тематический план модуля № 2 «Назначение, контроль эффективности и безопасности немедикаментозного и медикаментозного лечения»

Тематический план лекций

№	Тема лекции	Кол-во часов ДОТ
	Всего по модулю «Назначение, контроль эффективности и безопасности немедикаментозного и медикаментозного лечения»	7
1	Лечение некариозных поражений.	1
2	Лечение заболеваний пародонта. Составление комплексного плана лечения.	1
3	Лечение заболеваний слизистой полости рта. Подбор лекарственных препаратов. Оценка возможных побочных эффектов от приема лекарственных препаратов.	1
4	Подбор вида местной анестезии. Оценка возможных осложнений, вызванных применением местной анестезии.	1
5	Лечение молочных и постоянных зубов. Обоснование наиболее целесообразной тактики лечения.	1
6	Ортопедическое лечение пациентов с дефектами зубов, зубных рядов в пределах временного протезирования, протезирования одиночных дефектов зубного ряда. Формирование плана лечения пациента.	1
7	Ортопедическое лечение лиц с дефектами зубов, зубных рядов в пределах частичных и полных съемных пластиночных протезов.	1

Тематический план практических занятий в виде стажировки

№	Тема занятия	Кол-во часов
	Всего по модулю «Назначение, контроль эффективности и безопасности немедикаментозного и медикаментозного лечения»	11
1	Поэтапная санация полости рта. Лечение кариеса зубов. Подбор стоматологических материалов для лечения.	1
2	Лечение заболеваний пульпы.	1
3	Лечение заболеваний периодонта. Выполнение физиотерапевтических процедур.	1
4	Лечение заболеваний слизистой полости рта. Подбор лекарственных препаратов. Оценка возможных побочных эффектов от приема лекарственных препаратов.	1
5	Оказание медицинской помощи в экстренной и неотложной формах.	1
6	Хирургическая помощь в пределах проведения операции удаления зуба, вскрытие поднадкостничных абсцессов при периостите челюстей	1
7	Оказание медицинской помощи пациентам при острых и хронических одонтогенных воспалительных процессах, обострении хронических заболеваний челюстно-лицевой области	1
8	Лечение молочных и постоянных зубов. Обоснование наиболее целесообразной тактики лечения.	1
9	Ортопедическое лечение пациентов с дефектами зубов, зубных рядов в пределах временного протезирования, протезирования одиночных дефектов зубного ряда. Формирование плана лечения пациента.	1
10	Ортопедическое лечение лиц с дефектами зубов, зубных рядов в пределах частичных и полных съемных пластиночных протезов.	1
11	Промежуточная аттестация	1

3. Учебно-методическое и информационное обеспечение дисциплины

Основная литература.

1. Терапевтическая стоматология [Электронный ресурс] : учебник : в 3 ч. Ч. 1. Болезни зубов / под ред. Е.А. Волкова, О.О. Янушевича. - М. : ГЭОТАР-Медиа, 2016. - Режим доступа: <http://www.studentlibrary.ru>
2. Терапевтическая стоматология [Текст] : учебник для студентов высш. проф. образования, обучающихся по спец. 060201.65 "Стоматология" : в 3 ч. Ч. 1 : Болезни зубов / Волков Е. А., Кузьмина Э. М., Чиликин В. Н. и др. ; под ред. Е. А. Волкова, О. О. Янушевича ; Минобрнауки РФ. - М. : ГЭОТАР-Медиа, 2016. - 167, [1] с. : ил.
3. Терапевтическая стоматология. Кариесология и заболевания твердых тканей зубов. Эндодонтия [Электронный ресурс] : учеб. пособие / Ю. М. Максимовский, А. В. Митронин; под общей ред. Ю. М. Максимовского. - М. : ГЭОТАР-Медиа, 2016. - 480 с. - Режим доступа: <http://www.studentlibrary.ru>
4. Терапевтическая стоматология. [Электронный ресурс] : учебник : в 3 ч. Ч. 2. Болезни пародонта / под ред. Г. М. Барера. - М. : ГЭОТАР-Медиа, 2015. - 224 с. : ил. - Режим доступа: <http://www.studentlibrary.ru>
5. Терапевтическая стоматология [Электронный ресурс] : учебник : в 3 ч. Ч. 3. Заболевания слизистой оболочки полости рта / под ред. Г. М. Барера. - 2-е

- изд., доп. и перераб. - М. : ГЭОТАР-Медиа, 2015. - 256 с. : ил. - Режим доступа: <http://www.studentlibrary.ru>
6. Хирургическая стоматология [Текст] : учебник для студ. учреждений высш. проф. образования, обучающихся по спец. 060105.65 "Стоматология" / [авт. кол. : В. В. Афанасьев, М. Р. Абдусаламов, В. В. Богатов и др.] ; под общ. ред. В. В. Афанасьева. - М. : ГЭОТАР-Медиа, 2015. - 880 с. : цв. ил.
 7. Хирургическая стоматология [Электронный ресурс] : учебник / В. В. Афанасьев [и др.] - М. : ГЭОТАР-Медиа, 2016. - Режим доступа: <http://www.studentlibrary.ru>
 8. Абдурахманов А. И. Ортопедическая стоматология. Материалы и технологии [Электронный ресурс]: учебник / А.И. Абдурахманов, О.Р. Курбанов. - 3-е изд., перераб. и доп. - М.: ГЭОТАР-Медиа, 2016. –352 с. - Режим доступа: <http://www.studentlibrary.ru/>
 9. Ортопедическая стоматология [Электронный ресурс]: учебник / под ред. И. Ю. Лебеденко, Э. С. Каливрадзияна. – М.: ГЭОТАР-Медиа, 2016. - 640 с.- Режим доступа: <http://www.studentlibrary.ru/>

Дополнительная литература

1. Примеры ведения медицинской карты в практике терапевтической стоматологии [Текст] : учеб.-метод. пособие / Фирсова И. В., Попова А. Н., Саямов Х. Ю. и др. ; под ред. В. Ф. Михальченко . - Волгоград : Феникс , 2016 . - 80 с.
2. Местное обезболивание в стоматологии [Электронный ресурс] : учеб. пособие для студентов вузов / Базикиян Э. А., Волчкова Л. В., Лукина Г. И. и др.; под ред. Э. А. Базикияна. - М. : ГЭОТАР-Медиа, 2016. - 144 с. : ил. - Режим доступа: <http://www.studentlibrary.ru>
3. Стоматология. Запись и ведение истории болезни [Электронный ресурс] : руководство / под ред. В. В. Афанасьева, О. О. Янушевича. - 2-е изд., испр. и доп. - М. : ГЭОТАР-Медиа, 2016. - Режим доступа: <http://www.studentlibrary.ru>
4. Стоматология. Международная классификация болезней. Клиническая характеристика нозологических форм [Электронный ресурс] / М. Я. Алимова, Л. Н. Максимовская, Л. С. Персин, О. О. Янушевич - М. : ГЭОТАР-Медиа, 2016. - Режим доступа: <http://www.studentlibrary.ru>
5. Рентгенологические исследования в стоматологии и челюстно-лицевой хирургии [Электронный ресурс] / А.П. Аржанцев - М.: ГЭОТАР-Медиа, 2016. - Режим доступа: <http://www.studmedlib.ru/book/ISBN9785970437735.html>
6. Терапевтическая стоматология [Текст] : учебник для студентов мед. вузов / Е. В. Боровский [и др.] ; под ред. Е. В. Боровского. - М. : МИА, 2011. - 798 с. : ил., цв. ил.
7. Болезни зубов и полости рта [Электронный ресурс] : учебник / Макеева И. М., Сохов С. Т., Алимова М. Я. и др. - М. : ГЭОТАР-Медиа, 2015. - 248 с. : ил. - Режим доступа: <http://www.studentlibrary.ru>
8. Особенности дезинфекции и стерилизации в стоматологии [Электронный ресурс] : учеб. пособие / под ред. Э. А. Базикияна. - М. : ГЭОТАР-Медиа, 2016. – 112 с. - Режим доступа: <http://www.studentlibrary.ru>

9. Организация и оснащение стоматологической поликлиники, кабинета. Санитарно-гигиенические требования. Эргономические основы работы врача-стоматолога [Электронный ресурс] : учебное пособие / под ред. Э. А. Базикяна. - М. : ГЭОТАР-Медиа, 2016. - 96 с. : ил. - Режим доступа: <http://www.studentlibrary.ru>
10. Стоматология. Запись и ведение истории болезни [Электронный ресурс] : руководство / под ред. В. В. Афанасьева, О. О. Янушевича. - 2-е изд., испр. и доп. - М. : ГЭОТАР-Медиа, 2016. - Режим доступа: <http://www.studentlibrary.ru/>
11. Базикян Э. А. Стоматологический инструментарий [Электронный ресурс] : атлас / Базикян Э. А. - 3-е изд., стер. - М. : ГЭОТАР-Медиа, 2017. - 168 с. : ил. - Режим доступа: **Ошибка! Недоступимый объект гиперссылки.**
12. Эндодонтия [Электронный ресурс] : учебное пособие / Э. А. Базикян [и др.] ; под общ. ред. проф. Э. А. Базикяна. - М. : ГЭОТАР-Медиа, 2016. - Режим доступа: <http://www.studentlibrary.ru>
13. Фирсова И. В. Верхушечный периодонтит [Текст] : учеб. пособие для спец. 060105 - Стоматология / Фирсова И. В., Михальченко В. Ф., Тригонос Н. Н. ; ВолгГМУ Минздрава РФ. - Волгоград : Изд-во ВолгГМУ, 2014. - 112 с. : ил.
14. Эндосистемы в стоматологии [Текст] : учеб. пособие, для спец. 060201 - Стоматология / [сост.: Фирсова И. В., Тригонос Н. Н., Македонова Ю. А. и др.] ; ВолгГМУ Минздрава РФ. - Волгоград : Изд-во ВолгГМУ, 2014. - 62, [2] с. : ил.
15. Клиническая анатомия полости зуба и корневых каналов [Текст] : монография / Македонова Ю. А., Фирсова И. В., Тригонос Н. Н., Поройский С. В. ; ВолгГМУ Минздрава РФ. - Волгоград : Изд-во ВолгГМУ, 2015. - 236 с. : ил.
16. Клиническая анатомия полости зуба и корневых каналов [Электронный ресурс] : монография / Македонова Ю. А., Фирсова И. В., Тригонос Н. Н., Поройский С. В. ; ВолгГМУ Минздрава РФ. - Волгоград : Изд-во ВолгГМУ, 2015. - 236 с.: ил. - Режим доступа: http://library.volgmed.ru/ebs/MObjectDown.asp?MacroName=%CA%E8%ED%E8%F7.%E0%ED%E0%F2%EE%EC%E8%FF_%EF%EE%EB%EE%F1%F2%E8_%E7%F3%E1%E0_%E8_2015&MacroAcc=A&DbVal=47
17. Николаев А.И. Практическая терапевтическая стоматология [Текст] : учеб. пособие по спец. "Стоматология" / А. И. Николаев, Л. М. Цепов. - 9-е изд. - М. : МЕДпресс-информ, 2014. - 924, [4] с. : ил.
18. Рукавишникова Л.И., Попова А.Н., Михальченко В.Ф., Крайнов С.В. Под редакцией д.м.н., доцента И.В. Фирсовой. Витально-экстирпационный метод лечения пульпита: учебное пособие /Волгоград, 2017. - 102 с. (изд. 2-е, перераб. и доп.).
19. Петрухин А. Г. Локальная гипотермия при лечении гингивита [Текст] : монография / Петрухин А. Г., Чижикова Т. С., Фирсова И. В. ; ВолгГМУ. - Волгоград : Бланк, 2009. - 100 с. : ил.
20. Методы диагностики заболеваний пародонта [Текст] : учеб.-метод. пособие / сост.: Михальченко В. Ф., Антипова О. А. ; Федер. агентство по

здоровоцразвитию РФ, ВолГМУ, Каф. терапевт. стоматологии. - Волгоград : МЕГА-принт, 2007. - 49 с.

21. Янушевич О.О. Заболевания пародонта. Современный взгляд на клинико-диагностические и лечебные аспекты [Электронный ресурс] / Янушевич О.О., Гринин В.М., Почтаренко В.А., Рунова Г.С. ; под ред. О.О. Янушевича. - М. : ГЭОТАР-Медиа, 2010. – (Библиотека врача-специалиста). - Режим доступа: <http://www.studentlibrary.ru>
22. Хейлиты. Клиника, диагностика и дифференциальная диагностика [Текст] : учебное пособие / [сост.: И.В. Фирсова, А.Н. Попова, Е.М. Чаплиева, В.Ф. Михальченко]. – Волгоград : Изд-во ВолгГМУ, 2016. – 127, [1] с.
23. Диагностика, клиника и лечение некоторых заболеваний языка [Текст]: учебное пособие / [сост.: И.В. Фирсова, Ю.А. Македонова, А.Н. Попова, А.В. Михальченко ; под ред. В.Ф. Михальченко]. – Волгоград : Изд-во ВолгГМУ, 2016. – 101, [3] с.
24. Кузнецов С. В. Клиническая геронтостоматология [Текст] : рук. для врачей / Кузнецов С. В. ; [под ред. А. А. Кулакова]. - М. : МИА, 2013. - 238, [2] с. : ил., цв. ил.
25. Тимачева Т.Б. Последовательность клинико-лабораторных этапов изготовления основных ортопедических конструкций при лечении патологии твердых тканей зубов, дефектов зубных рядов, полном отсутствии зубов [Текст]: учеб.-метод.пособие /Т.Б.Тимачева, В.И.Шемонаев, О.В.Шарановская. - Волгоград: Изд-во ВолгГМУ, 2016. -88с.
26. Тимачева Т.Б. Применение фиксирующих материалов в клинике ортопедической стоматологии [Текст] учебн. пособ./ Шемонаев В.И., Климова Т.Н.,Салямов Х.Ю.- Волгоград: Изд-во ВолгГМУ, 2018,-94с.
27. Руководство по стоматологическому материаловедению [Текст] / под ред. Э.С. Каливраджияна, Е.А. Брагина. – М.: МИА, 2016. -304с.

Программное обеспечение и интернет - ресурсы:

1. www.elibrary.ru – научная электронная библиотека
2. www.e-stomatology.ru - официальный сайт Стоматологической ассоциации России (СтАР)
3. www.volgmed.ru - сайт Волгоградского государственного медицинского университета
4. <http://library.volgmed.ru/Marc> - электронный каталог библиотеки ВолгГМУ
5. www.mma.ru - сайт Первого Московского государственного медицинского университета им. И. М. Сеченова
6. <http://www.studentlibrary.ru> - электронная библиотечная система «Консультант студента»
7. <http://www.studmedlib.ru> – консультант студента
8. информационно-поисковая база Medline
9. www.stom.ru - текущие события в России и за рубежом, научные статьи ведущих специалистов, обзор литературы.
10. www.web-4-u.ru/stomatinfo - электронные книги по стоматологии.

11. www.edentworld.ru - информация о периодических изданиях, событиях в стоматологическом мире в России и за рубежом, научные статьи по различным направлениям стоматологии.
12. www.dentalsite.ru - профессионалам о стоматологии.
13. www.stomatolog.ru - книги, журналы, газеты, оборудование, инструмент, английский язык, работа для стоматолога.
14. www.webmedinfo.ru/library/stomatologiya - на сайте представлены книги по стоматологии для бесплатного скачивания.
15. www.dental-revue.ru - информационный стоматологический сайт, статьи по разным разделам стоматологии, дискуссии.
16. www.volgostom.ru - для профессионального общения врачей – стоматологов.

13. Организация и проведение стажировки

«Назначение, контроль эффективности и безопасности немедикаментозного и медикаментозного лечения»

Стажировка «Назначение, контроль эффективности и безопасности немедикаментозного и медикаментозного лечения» в рамках ДПП повышения квалификации «СКООРДИНИРОВАННЫЕ ФУНКЦИИ ВРАЧА-СТОМАТОЛОГА» направлена на повышение профессионального уровня в рамках имеющейся квалификации. Освоение программы ставит целью совершенствование врачами – стоматологами профессиональных практических навыков по применению терапевтических, хирургических и ортопедических методов лечения заболеваний твердых тканей зубов, пародонта, слизистой полости рта, одонтогенных воспалительных процессов челюстно-лицевой области у взрослых и детей.

Планируемые результаты обучения

Совершенствованию подлежат следующие компетенции:

- готовность к диагностике стоматологических заболеваний и неотложных состояний в соответствии с Международной статистической классификацией болезней и проблем, связанных со здоровьем (МК-5);
- готовность к определению тактики ведения, ведению и лечению пациентов, нуждающихся в терапевтической стоматологической помощи (МК-7);
- готовность к применению природных лечебных факторов, лекарственной, немедикаментозной терапии и других методов у пациентов со стоматологической патологией, нуждающихся в медицинской реабилитации и санаторно-курортном лечении (МК-9).

Слушатель должен знать: Конституцию Российской Федерации; законы и иные нормативные правовые акты Российской Федерации в сфере здравоохранения, защиты прав потребителей и санитарно-эпидемиологического благополучия населения; теоретические основы по терапевтической стоматологии; современные методы лечения, диагностики и лекарственного обеспечения больных; основы медико-социальной экспертизы; правила действий при обнаружении больного с признаками особо опасных инфекций, ВИЧ-инфекции; порядок взаимодействия с другими врачами-специалистами, службами, организациями, в том числе страховыми компаниями, ассоциациями

врачей и т.п.; основы функционирования бюджетно-страховой медицины и добровольного медицинского страхования, обеспечения санитарно-профилактической и лекарственной помощи населению; медицинскую этику; психологию профессионального общения; основы трудового законодательства; правила внутреннего трудового распорядка; правила по охране труда и пожарной безопасности.

1. Содержание стажировки – 9ч/ 9зач.ед.

Результаты стажировки (освоенные/усовершенствованные компетенции)	Виды работ на стажировке
<p>Вид деятельности (стажировка) - совершенствование врачами – стоматологами профессиональных практических навыков по применению терапевтических, хирургических и ортопедических методов лечения заболеваний твердых тканей зубов, пародонта, слизистой полости рта, одонтогенных воспалительных процессов челюстно-лицевой области у взрослых и детей</p> <p>Объем стажировки – 9ч/ 9 зач.ед.</p>	
<p>Готовность к диагностике стоматологических заболеваний и неотложных состояний в соответствии с Международной статистической классификацией болезней и проблем, связанных со здоровьем (МК-5);</p> <p>Готовность к определению тактики ведения, ведению и лечению пациентов, нуждающихся в терапевтической стоматологической помощи (МК-7);</p> <p>Готовность к применению природных лечебных факторов, лекарственной, немедикаментозной терапии и других методов у пациентов со стоматологической патологией, нуждающихся в медицинской реабилитации и санаторно-курортном лечении (МК-9) (из ФГОС ВО ординатура «Стоматология общей практики»)</p>	<ol style="list-style-type: none"> 1) активное участие слушателей в консультативном приёме пациентов, нуждающихся в стоматологическом лечении 2) обсуждение показаний и противопоказаний для назначения медикаментозной и немедикаментозной терапии при стоматологических заболеваниях 3) оценка эффективности и безопасности медикаментозных и немедикаментозных методов лечения 4) разработка оптимальной тактики лечения стоматологической патологии у детей и взрослых с учетом общесоматического заболевания и дальнейшей реабилитации пациента 5) разбор лекарственных препаратов для лечения стоматологических заболеваний 6) обоснование схемы, плана и тактики ведения пациентов, медицинских показаний и противопоказаний к операции 7) участие слушателей в демонстрации проведения лечения заболеваний твердых тканей зубов, пульпы и периапикальных тканей, пародонта, слизистой оболочки рта преподавателем 8) обоснование фармакотерапии пациента при основных патологических синдромах и неотложных состояниях 9) обсуждение методов лечения дефектов зубных рядов ортопедическими конструкциями в пределах временного протезирования, протезирования одиночных дефектов зубного ряда

	<p>10) разбор методов лечения дефектов зубных рядов ортопедическими конструкциями в пределах частичных и полных съемных пластиночных протезов</p> <p>11) анализ различных методик местной анестезии челюстно-лицевой области, блокады с использованием препаратов для местной анестезии</p> <p>12) определение способов введения, режима и дозы лекарственных препаратов</p> <p>13) разбор методов комплексного лечения пациентов со стоматологическими заболеваниями с учетом общего состояния организма и наличия сопутствующей патологии</p>
<p>Оценка полученных/ освоенных практических навыков (зачет) - 1ч/ 1зач.ед.</p> <p>ПК-профессиональная компетенция</p>	

2. Материально-техническое обеспечение стажировки

Место проведения	Наименование кабинетов	Наименование оборудования, компьютерного обеспечения др.
<p>ГАУЗ «Волгоградская областная клиническая стоматологическая поликлиника», ул. Коммунистическая, 31</p>	<p>кабинеты кафедры стоматологии ИНМФО № 2-14 № 2-25</p>	<p>Аппаратура для проведения мультимедийных презентаций и показа учебных видеофильмов (компьютер, проектор, экран), учебно-методические пособия, тестовые задания, ситуационные задачи, банк мультимедийных презентаций.</p> <p>Лечебно-диагностическое оборудование и материалы для освоения практических навыков:</p> <ul style="list-style-type: none"> • наборы стоматологических лотков с инструментами для приема больных • ручные и ротационные инструменты для пломбирования зубов • разновариантные матричные системы с использованием металлических и пластиковых, плоских и контурированных матриц различной длины и толщины в комбинации с матрицедержателями • фиксирующие кольца и щипцы для установки колец секционных матричных систем • деревянные и пластиковые клинья • адгезивные системы пятого и седьмого поколений • жидкотекучие композиционные пломбировочные материалы • микро- и наногибридные композиционные материалы • пакуемые фотокомпозиты • пломбировочные материалы группы «bulk fill» • стеклоиономерные цементы химического, светового и двойного типа отверждения • стекловолоконные штифты разной конусности, формы,

		<p>с головной частью и без нее</p> <ul style="list-style-type: none"> • цемент двойного отверждения для фиксации штифта в корневом канале и моделировки культи • артикуляционная бумага • инструменты для шлифовки и полировки реставрации: силиконовые головки, полировочные диски и щетки, штрипсы разной степени дисперсности • эндомотор с роторным типом вращения • ультразвуковой аппарат для снятия зубных отложений • апекслокатор • аппарат для разогрева гуттаперчи на носителе • никель-титановые машинные файлы • ручные эндодонтические инструменты: К-римеры, К-файлы, Н-файлы, плаггеры, спредеры • эндодонтические шприцы • эндодонтическая линейка • бумажные и гуттаперчевые штифты разной конусности • гуттаперча на носителе • силеры для пломбирования корневых каналов • карпульные шприцы • местные анестетики на основе мепивакаина и артикаина • 9 стоматологических установок • аппараты для дезинфекции и стерилизации мелкого инструментария
--	--	--

3. Учебно-методическое и информационное обеспечение стажировки

Основная литература.

1. Терапевтическая стоматология [Электронный ресурс] : учебник : в 3 ч. Ч. 1. Болезни зубов / под ред. Е.А. Волкова, О.О. Янушевича. - М. : ГЭОТАР-Медиа, 2016. - Режим доступа: <http://www.studentlibrary.ru>
2. Терапевтическая стоматология [Текст] : учебник для студентов высш. проф. образования, обучающихся по спец. 060201.65 "Стоматология" : в 3 ч. Ч. 1 : Болезни зубов / Волков Е. А., Кузьмина Э. М., Чиликин В. Н. и др. ; под ред. Е. А. Волкова, О. О. Янушевича ; Минобрнауки РФ. - М. : ГЭОТАР-Медиа, 2016. - 167, [1] с. : ил.
3. Терапевтическая стоматология. Кариесология и заболевания твердых тканей зубов. Эндодонтия [Электронный ресурс] : учеб. пособие / Ю. М. Максимовский, А. В. Митронин; под общей ред. Ю. М. Максимовского. - М. : ГЭОТАР-Медиа, 2016. - 480 с. - Режим доступа: <http://www.studentlibrary.ru>
4. Терапевтическая стоматология. [Электронный ресурс] : учебник : в 3 ч. Ч. 2. Болезни пародонта / под ред. Г. М. Барера. - М. : ГЭОТАР-Медиа, 2015. - 224 с. : ил. - Режим доступа: <http://www.studentlibrary.ru>
5. Терапевтическая стоматология [Электронный ресурс] : учебник : в 3 ч. Ч. 3. Заболевания слизистой оболочки полости рта / под ред. Г. М. Барера. - 2-е

изд., доп. и перераб. - М. : ГЭОТАР-Медиа, 2015. - 256 с. : ил. - Режим доступа: <http://www.studentlibrary.ru>

6. Хирургическая стоматология [Текст] : учебник для студ. учреждений высш. проф. образования, обучающихся по спец. 060105.65 "Стоматология" / [авт. кол. : В. В. Афанасьев, М. Р. Абдусаламов, В. В. Богатов и др.] ; под общ. ред. В. В. Афанасьева. - М. : ГЭОТАР-Медиа, 2015. - 880 с. : цв. ил.
7. Хирургическая стоматология [Электронный ресурс] : учебник / В. В. Афанасьев [и др.] - М. : ГЭОТАР-Медиа, 2016. - Режим доступа: <http://www.studentlibrary.ru>
8. Абдурахманов А. И. Ортопедическая стоматология. Материалы и технологии [Электронный ресурс]: учебник / А.И. Абдурахманов, О.Р. Курбанов. - 3-е изд., перераб. и доп. - М.: ГЭОТАР-Медиа, 2016. –352 с. - Режим доступа: <http://www.studentlibrary.ru/>
9. Ортопедическая стоматология [Электронный ресурс]: учебник / под ред. И. Ю. Лебеденко, Э. С. Каливрадзияна. – М.: ГЭОТАР-Медиа, 2016. - 640 с.- Режим доступа: <http://www.studentlibrary.ru/>

Дополнительная литература

1. Примеры ведения медицинской карты в практике терапевтической стоматологии [Текст] : учеб.-метод. пособие / Фирсова И. В., Попова А. Н., Саямов Х. Ю. и др. ; под ред. В. Ф. Михальченко. - Волгоград : Феникс, 2016. - 80 с.
2. Местное обезболивание в стоматологии [Электронный ресурс] : учеб. пособие для студентов вузов / Базикиян Э. А., Волчкова Л. В., Лукина Г. И. и др.; под ред. Э. А. Базикияна. - М. : ГЭОТАР-Медиа, 2016. - 144 с. : ил. - Режим доступа: <http://www.studentlibrary.ru>
3. Стоматология. Запись и ведение истории болезни [Электронный ресурс] : руководство / под ред. В. В. Афанасьева, О. О. Янушевича. - 2-е изд., испр. и доп. - М. : ГЭОТАР-Медиа, 2016. - Режим доступа: <http://www.studentlibrary.ru>
4. Стоматология. Международная классификация болезней. Клиническая характеристика нозологических форм [Электронный ресурс] / М. Я. Алимова, Л. Н. Максимовская, Л. С. Персин, О. О. Янушевич - М. : ГЭОТАР-Медиа, 2016. - Режим доступа: <http://www.studentlibrary.ru>
5. Рентгенологические исследования в стоматологии и челюстно-лицевой хирургии [Электронный ресурс] / А.П. Аржанцев - М.: ГЭОТАР-Медиа, 2016. - Режим доступа: <http://www.studmedlib.ru/book/ISBN9785970437735.html>
6. Терапевтическая стоматология [Текст] : учебник для студентов мед. вузов / Е. В. Боровский [и др.] ; под ред. Е. В. Боровского. - М. : МИА, 2011. - 798 с. : ил., цв. ил.
7. Болезни зубов и полости рта [Электронный ресурс] : учебник / Макеева И. М., Сохов С. Т., Алимова М. Я. и др. - М. : ГЭОТАР-Медиа, 2015. - 248 с. : ил. - Режим доступа: <http://www.studentlibrary.ru>
8. Особенности дезинфекции и стерилизации в стоматологии [Электронный ресурс] : учеб. пособие / под ред. Э. А. Базикияна. - М. : ГЭОТАР-Медиа, 2016. – 112 с. - Режим доступа: <http://www.studentlibrary.ru>

9. Организация и оснащение стоматологической поликлиники, кабинета. Санитарно-гигиенические требования. Эргономические основы работы врача-стоматолога [Электронный ресурс] : учебное пособие / под ред. Э. А. Базикяна. - М. : ГЭОТАР-Медиа, 2016. - 96 с. : ил. - Режим доступа: <http://www.studentlibrary.ru>
10. Стоматология. Запись и ведение истории болезни [Электронный ресурс] : руководство / под ред. В. В. Афанасьева, О. О. Янушевича. - 2-е изд., испр. и доп. - М. : ГЭОТАР-Медиа, 2016. - Режим доступа: <http://www.studentlibrary.ru/>
11. Базикян Э. А. Стоматологический инструментарий [Электронный ресурс] : атлас / Базикян Э. А. - 3-е изд., стер. - М. : ГЭОТАР-Медиа, 2017. - 168 с. : ил. - Режим доступа: **Ошибка! Недоступимый объект гиперссылки.**
12. Эндодонтия [Электронный ресурс] : учебное пособие / Э. А. Базикян [и др.] ; под общ. ред. проф. Э. А. Базикяна. - М. : ГЭОТАР-Медиа, 2016. - Режим доступа: <http://www.studentlibrary.ru>
13. Фирсова И. В. Верхушечный периодонтит [Текст] : учеб. пособие для спец. 060105 - Стоматология / Фирсова И. В., Михальченко В. Ф., Триголос Н. Н. ; ВолгГМУ Минздрава РФ. - Волгоград : Изд-во ВолгГМУ, 2014. - 112 с. : ил.
14. Эндосистемы в стоматологии [Текст] : учеб. пособие, для спец. 060201 - Стоматология / [сост.: Фирсова И. В., Триголос Н. Н., Македонова Ю. А. и др.] ; ВолгГМУ Минздрава РФ. - Волгоград : Изд-во ВолгГМУ, 2014. - 62, [2] с. : ил.
15. Клиническая анатомия полости зуба и корневых каналов [Текст] : монография / Македонова Ю. А., Фирсова И. В., Триголос Н. Н., Поройский С. В. ; ВолгГМУ Минздрава РФ. - Волгоград : Изд-во ВолгГМУ, 2015. - 236 с. : ил.
16. Клиническая анатомия полости зуба и корневых каналов [Электронный ресурс] : монография / Македонова Ю. А., Фирсова И. В., Триголос Н. Н., Поройский С. В. ; ВолгГМУ Минздрава РФ. - Волгоград : Изд-во ВолгГМУ, 2015. - 236 с.: ил. - Режим доступа: http://library.volgmed.ru/ebs/MObjectDown.asp?MacroName=%CA%E8%ED%E8%F7.%E0%ED%E0%F2%EE%EC%E8%FF_%EF%EE%EB%EE%F1%F2%E8_%E7%F3%E1%E0_%E8_2015&MacroAcc=A&DbVal=47
17. Николаев А.И. Практическая терапевтическая стоматология [Текст] : учеб. пособие по спец. "Стоматология" / А. И. Николаев, Л. М. Цепов. - 9-е изд. - М. : МЕДпресс-информ, 2014. - 924, [4] с. : ил.
18. Рукавишникова Л.И., Попова А.Н., Михальченко В.Ф., Крайнов С.В. Под редакцией д.м.н., доцента И.В. Фирсовой. Витально-экстирпационный метод лечения пульпита: учебное пособие /Волгоград, 2017. - 102 с. (изд. 2-е, перераб. и доп.).
19. Петрухин А. Г. Локальная гипотермия при лечении гингивита [Текст] : монография / Петрухин А. Г., Чижикова Т. С., Фирсова И. В. ; ВолгГМУ. - Волгоград : Бланк, 2009. - 100 с. : ил.
20. Методы диагностики заболеваний пародонта [Текст] : учеб.-метод. пособие / сост.: Михальченко В. Ф., Антипова О. А. ; Федер. агентство по

здоровоцразвитию РФ, ВолГМУ, Каф. терапевт. стоматологии. - Волгоград : МЕГА-принт, 2007. - 49 с.

21. Янушевич О.О. Заболевания пародонта. Современный взгляд на клинико-диагностические и лечебные аспекты [Электронный ресурс] / Янушевич О.О., Гринин В.М., Почтаренко В.А., Рунова Г.С. ; под ред. О.О. Янушевича. - М. : ГЭОТАР-Медиа, 2010. – (Библиотека врача-специалиста). - Режим доступа: <http://www.studentlibrary.ru>
22. Хейлиты. Клиника, диагностика и дифференциальная диагностика [Текст] : учебное пособие / [сост.: И.В. Фирсова, А.Н. Попова, Е.М. Чаплиева, В.Ф. Михальченко]. – Волгоград : Изд-во ВолГМУ, 2016. – 127, [1] с.
23. Диагностика, клиника и лечение некоторых заболеваний языка [Текст]: учебное пособие / [сост.: И.В. Фирсова, Ю.А. Македонова, А.Н. Попова, А.В. Михальченко ; под ред. В.Ф. Михальченко]. – Волгоград : Изд-во ВолГМУ, 2016. – 101, [3] с.
24. Кузнецов С. В. Клиническая геронтостоматология [Текст] : рук. для врачей / Кузнецов С. В. ; [под ред. А. А. Кулакова]. - М. : МИА, 2013. - 238, [2] с. : ил., цв. ил.
25. Тимачева Т.Б. Последовательность клинико-лабораторных этапов изготовления основных ортопедических конструкций при лечении патологии твердых тканей зубов, дефектов зубных рядов, полном отсутствии зубов [Текст]: учеб.-метод.пособие /Т.Б.Тимачева, В.И.Шемонаев, О.В.Шарановская. - Волгоград: Изд-во ВолГМУ, 2016. -88с.
26. Тимачева Т.Б. Применение фиксирующих материалов в клинике ортопедической стоматологии [Текст] учебн. пособ./ Шемонаев В.И., Климова Т.Н.,Салямов Х.Ю.- Волгоград: Изд-во ВолГМУ, 2018,-94с.
27. Руководство по стоматологическому материаловедению [Текст] / под ред. Э.С. Каливраджияна, Е.А. Брагина. – М.: МИА, 2016. -304с.

Программное обеспечение и интернет - ресурсы:

1. www.elibrary.ru – научная электронная библиотека
2. www.e-stomatology.ru - официальный сайт Стоматологической ассоциации России (СтАР)
3. www.volgmed.ru - сайт Волгоградского государственного медицинского университета
4. <http://library.volgmed.ru/Marc> - электронный каталог библиотеки ВолГМУ
5. www.mma.ru - сайт Первого Московского государственного медицинского университета им. И. М. Сеченова
6. <http://www.studentlibrary.ru> - электронная библиотечная система «Консультант студента»
7. <http://www.studmedlib.ru> – консультант студента
8. информационно-поисковая база Medline
9. www.stom.ru - текущие события в России и за рубежом, научные статьи ведущих специалистов, обзор литературы.
10. www.web-4-u.ru/stomatinfo - электронные книги по стоматологии.

11. www.edentworld.ru - информация о периодических изданиях, событиях в стоматологическом мире в России и за рубежом, научные статьи по различным направлениям стоматологии.
12. www.dentalsite.ru - профессионалам о стоматологии.
13. www.stomatolog.ru - книги, журналы, газеты, оборудование, инструмент, английский язык, работа для стоматолога.
14. www.webmedinfo.ru/library/stomatologiya - на сайте представлены книги по стоматологии для бесплатного скачивания.
15. www.dental-revue.ru - информационный стоматологический сайт, статьи по разным разделам стоматологии, дискуссии.
16. www.volgostom.ru - для профессионального общения врачей – стоматологов.

14. Рабочая программа модуля № 3

«Разработка, реализация и контроль эффективности индивидуальных реабилитационных программ»

Рабочая программа модуля «Разработка, реализация и контроль эффективности индивидуальных реабилитационных программ» в рамках ДПП повышения квалификации «СКООРДИНИРОВАННЫЕ ФУНКЦИИ ВРАЧА - СТОМАТОЛОГА» направлена на повышение профессионального уровня имеющейся квалификации. Освоение программы модуля ставит целью овладение современными клиническими рекомендациями по разработке, реализации и контролю эффективности индивидуальных реабилитационных программ.

Планируемые результаты обучения

В соответствии с требованиями имеющейся квалификации врача-стоматолога общей практики и трудовыми функциями, регламентированными профессиональным стандартом совершенствованию подлежат следующие универсальные и профессиональные компетенции:

- готовность к абстрактному мышлению, анализу, синтезу (УК-1);
- готовность к осуществлению комплекса мероприятий, направленных на сохранение и укрепление здоровья и включающих в себя формирование здорового образа жизни, предупреждение возникновения и (или) распространения стоматологических заболеваний, их раннюю диагностику, выявление причин и условий их возникновения и развития, а также направленных на устранение вредного влияния на здоровье человека факторов среды его обитания (ПК-1);
- готовность к применению природных лечебных факторов, лекарственной, немедикаментозной терапии и других методов у пациентов со стоматологической патологией, нуждающихся в медицинской реабилитации и санаторно-курортном лечении (ПК-9).

Слушатель должен знать: Конституцию Российской Федерации; законы и иные нормативные правовые акты Российской Федерации в сфере здравоохранения, защиты прав потребителей и санитарно-эпидемиологического благополучия населения; теоретические основы по стоматологии общей практики; современные методы лечения, диагностики и лекарственного обеспечения больных; основы медико-социальной экспертизы; правила действий при

обнаружении больного с признаками особо опасных инфекций, ВИЧ-инфекции; порядок взаимодействия с другими врачами-специалистами, службами, организациями, в том числе страховыми компаниями, ассоциациями врачей и т.п.; основы функционирования бюджетно-страховой медицины и добровольного медицинского страхования, обеспечения санитарно-профилактической и лекарственной помощи населению; медицинскую этику; психологию профессионального общения; основы трудового законодательства; правила внутреннего трудового распорядка; правила по охране труда и пожарной безопасности.

2. Учебный план

№ п/п	Наименование разделов и дисциплин (модулей)*	Трудоёмкость в зачётных единицах	Трудоёмкость в часах	В том числе		Форма контроля	Совершенствуемые компетенции	
				Лекции с использованием ДОГ	Стажировка		Промежуточная аттестация	УК
3.	РАЗРАБОТКА, РЕАЛИЗАЦИЯ И КОНТРОЛЬ ЭФФЕКТИВНОСТИ ИНДИВИДУАЛЬНЫХ РЕАБИЛИТАЦИОННЫХ ПРОГРАММ	3	3	0	3	0	1	1, 9
3.1.	Принципы реабилитации и их реализации у пациентов с хроническими стоматологическими заболеваниями	1	1	0	1	0	1	1, 9
3.1.1	Медицинские показания и противопоказания к проведению реабилитационных мероприятий при стоматологических заболеваниях	1	1	0	1	0	1	1, 9
3.1.2	Оценка эффективности и безопасности проведения реабилитационных мероприятий	1	1	0	1	0	1	1, 9

2. Тематический план модуля № 2 «Разработка, реализация и контроль эффективности индивидуальных реабилитационных программ»

Тематический план практических занятий в виде стажировки

№	Тема занятия	Кол-во часов
	Всего по модулю «Разработка, реализация и контроль эффективности индивидуальных реабилитационных программ»	4
1	Принципы реабилитации и их реализации у пациентов с хроническими стоматологическими заболеваниями	1
2	Медицинские показания и противопоказания к проведению реабилитационных мероприятий при стоматологических заболеваниях	1
3	Оценка эффективности и безопасности проведения реабилитационных	1

3. Учебно-методическое и информационное обеспечение дисциплины

Основная литература.

1. Терапевтическая стоматология [Электронный ресурс] : учебник : в 3 ч. Ч. 1. Болезни зубов / под ред. Е.А. Волкова, О.О. Янушевича. - М. : ГЭОТАР-Медиа, 2016. - Режим доступа: <http://www.studentlibrary.ru>
2. Терапевтическая стоматология [Текст] : учебник для студентов высш. проф. образования, обучающихся по спец. 060201.65 "Стоматология" : в 3 ч. Ч. 1 : Болезни зубов / Волков Е. А., Кузьмина Э. М., Чиликин В. Н. и др. ; под ред. Е. А. Волкова, О. О. Янушевича ; Минобрнауки РФ. - М. : ГЭОТАР-Медиа, 2016. - 167, [1] с. : ил.
3. Терапевтическая стоматология. Карисология и заболевания твердых тканей зубов. Эндодонтия [Электронный ресурс] : учеб. пособие / Ю. М. Максимовский, А. В. Митронин; под общей ред. Ю. М. Максимовского. - М. : ГЭОТАР-Медиа, 2016. - 480 с. - Режим доступа: <http://www.studentlibrary.ru>
4. Терапевтическая стоматология. [Электронный ресурс] : учебник : в 3 ч. Ч. 2. Болезни пародонта / под ред. Г. М. Барера. - М. : ГЭОТАР-Медиа, 2015. - 224 с. : ил. - Режим доступа: <http://www.studentlibrary.ru>
5. Терапевтическая стоматология [Электронный ресурс] : учебник : в 3 ч. Ч. 3. Заболевания слизистой оболочки полости рта / под ред. Г. М. Барера. - 2-е изд., доп. и перераб. - М. : ГЭОТАР-Медиа, 2015. - 256 с. : ил. - Режим доступа: <http://www.studentlibrary.ru>
6. Хирургическая стоматология [Текст] : учебник для студ. учреждений высш. проф. образования, обучающихся по спец. 060105.65 "Стоматология" / [авт. кол. : В. В. Афанасьев, М. Р. Абдусаламов, В. В. Богатов и др.] ; под общ. ред. В. В. Афанасьева. - М. : ГЭОТАР-Медиа, 2015. - 880 с. : цв. ил.
7. Хирургическая стоматология [Электронный ресурс] : учебник / В. В. Афанасьев [и др.] - М. : ГЭОТАР-Медиа, 2016. - Режим доступа: <http://www.studentlibrary.ru>
8. Абдурахманов А. И. Ортопедическая стоматология. Материалы и технологии [Электронный ресурс]: учебник / А.И. Абдурахманов, О.Р. Курбанов. - 3-е изд., перераб. и доп. - М.: ГЭОТАР-Медиа, 2016. –352 с. - Режим доступа: <http://www.studentlibrary.ru/>
9. Ортопедическая стоматология [Электронный ресурс]: учебник / под ред. И. Ю. Лебеденко, Э. С. Каливраджияна. – М.: ГЭОТАР-Медиа, 2016. - 640 с.- Режим доступа: <http://www.studentlibrary.ru/>

Дополнительная литература

1. Примеры ведения медицинской карты в практике терапевтической стоматологии [Текст] : учеб.-метод. пособие / Фирсова И. В., Попова А. Н., Саламов Х. Ю. и др. ; под ред. В. Ф. Михальченко. - Волгоград : Феникс, 2016. - 80 с.
2. Местное обезболивание в стоматологии [Электронный ресурс] : учеб. пособие для студентов вузов / Базикян Э. А., Волчкова Л. В., Лукина Г. И. и др.; под ред. Э. А. Базикяна. - М. : ГЭОТАР-Медиа, 2016. - 144 с. : ил. - Режим

доступа: <http://www.studentlibrary.ru>

3. Стоматология. Запись и ведение истории болезни [Электронный ресурс] : руководство / под ред. В. В. Афанасьева, О. О. Янушевича. - 2-е изд., испр. и доп. - М. : ГЭОТАР-Медиа, 2016. - Режим доступа: <http://www.studentlibrary.ru>
4. Стоматология. Международная классификация болезней. Клиническая характеристика нозологических форм [Электронный ресурс] / М. Я. Алимова, Л. Н. Максимовская, Л. С. Персин, О. О. Янушевич - М. : ГЭОТАР-Медиа, 2016. - Режим доступа: <http://www.studentlibrary.ru>
5. Рентгенологические исследования в стоматологии и челюстно-лицевой хирургии [Электронный ресурс] / А.П. Аржанцев - М.: ГЭОТАР-Медиа, 2016. - Режим доступа: <http://www.studmedlib.ru/book/ISBN9785970437735.html>
6. Терапевтическая стоматология [Текст] : учебник для студентов мед. вузов / Е. В. Боровский [и др.] ; под ред. Е. В. Боровского. - М. : МИА, 2011. - 798 с. : ил., цв. ил.
7. Болезни зубов и полости рта [Электронный ресурс] : учебник / Макеева И. М., Сохов С. Т., Алимова М. Я. и др. - М. : ГЭОТАР-Медиа, 2015. - 248 с. : ил. - Режим доступа: <http://www.studentlibrary.ru>
8. Базилян Э. А. Стоматологический инструментарий [Электронный ресурс] : атлас / Базилян Э. А. - 3-е изд., стер. - М. : ГЭОТАР-Медиа, 2017. - 168 с. : ил. - Режим доступа: **Ошибка! Недопустимый объект гиперссылки.**
10. Эндодонтия [Электронный ресурс] : учебное пособие / Э. А. Базилян [и др.] ; под общ. ред. проф. Э. А. Базиляна. - М. : ГЭОТАР-Медиа, 2016. - Режим доступа: <http://www.studentlibrary.ru>
11. Фирсова И. В. Верхушечный периодонтит [Текст] : учеб. пособие для спец. 060105 - Стоматология / Фирсова И. В., Михальченко В. Ф., Триголос Н. Н. ; ВолгГМУ Минздрава РФ. - Волгоград : Изд-во ВолгГМУ, 2014. - 112 с. : ил.
12. Эндосистемы в стоматологии [Текст] : учеб. пособие, для спец. 060201 - Стоматология / [сост.: Фирсова И. В., Триголос Н. Н., Македонова Ю. А. и др.] ; ВолгГМУ Минздрава РФ. - Волгоград : Изд-во ВолгГМУ, 2014. - 62, [2] с. : ил.
13. Клиническая анатомия полости зуба и корневых каналов [Текст] : монография / Македонова Ю. А., Фирсова И. В., Триголос Н. Н., Поройский С. В. ; ВолгГМУ Минздрава РФ. - Волгоград : Изд-во ВолгГМУ, 2015. - 236 с. : ил.
14. Клиническая анатомия полости зуба и корневых каналов [Электронный ресурс] : монография / Македонова Ю. А., Фирсова И. В., Триголос Н. Н., Поройский С. В. ; ВолгГМУ Минздрава РФ. - Волгоград : Изд-во ВолгГМУ, 2015. - 236 с. : ил. - Режим доступа: http://library.volgmed.ru/ebs/MObjectDown.asp?MacroName=%CA%EВ%E8%ED%E8%F7.%E0%ED%E0%F2%EE%EC%E8%FF_%EF%EE%EB%EE%F1%F2%E8_%E7%F3%E1%E0_%E8_2015&MacroAcc=A&DbVal=47
15. Николаев А.И. Практическая терапевтическая стоматология [Текст] : учеб. пособие по спец. "Стоматология" / А. И. Николаев, Л. М. Цепов. - 9-е изд. - М. : МЕДпресс-информ, 2014. - 924, [4] с. : ил.

16. Рукавишникова Л.И., Попова А.Н., Михальченко В.Ф., Крайнов С.В. Под редакцией д.м.н., доцента И.В. Фирсовой. Витально-экстирпационный метод лечения пульпита: учебное пособие /Волгоград, 2017. - 102 с. (изд. 2-е, перераб. и доп.).
17. Петрухин А. Г. Локальная гипотермия при лечении гингивита [Текст] : монография / Петрухин А. Г., Чижикова Т. С., Фирсова И. В. ; ВолГМУ. - Волгоград : Бланк, 2009. - 100 с. : ил.
18. Методы диагностики заболеваний пародонта [Текст] : учеб.-метод. пособие / сост.: Михальченко В. Ф., Антипова О. А. ; Федер. агентство по здравоохранению РФ, ВолГМУ, Каф. терапевт. стоматологии. - Волгоград : МЕГА-принт, 2007. - 49 с.
19. Янушевич О.О. Заболевания пародонта. Современный взгляд на клинко-диагностические и лечебные аспекты [Электронный ресурс] / Янушевич О.О., Гринин В.М., Почтаренко В.А., Рунова Г.С. ; под ред. О.О. Янушевича. - М. : ГЭОТАР-Медиа, 2010. – (Библиотека врача-специалиста). - Режим доступа: <http://www.studentlibrary.ru>
20. Хейлиты. Клиника, диагностика и дифференциальная диагностика [Текст] : учебное пособие / [сост.: И.В. Фирсова, А.Н. Попова, Е.М. Чаплиева, В.Ф. Михальченко]. – Волгоград : Изд-во ВолГМУ, 2016. – 127, [1] с.
21. Диагностика, клиника и лечение некоторых заболеваний языка [Текст]: учебное пособие / [сост.: И.В. Фирсова, Ю.А. Македонова, А.Н. Попова, А.В. Михальченко ; под ред. В.Ф. Михальченко]. – Волгоград : Изд-во ВолГМУ, 2016. – 101, [3] с.
22. Кузнецов С. В. Клиническая геронтостоматология [Текст] : рук. для врачей / Кузнецов С. В. ; [под ред. А. А. Кулакова]. - М. : МИА, 2013. - 238, [2] с. : ил., цв. ил.
23. Тимачева Т.Б. Последовательность клинко-лабораторных этапов изготовления основных ортопедических конструкций при лечении патологии твердых тканей зубов, дефектов зубных рядов, полном отсутствии зубов [Текст]: учеб.-метод.пособие /Т.Б.Тимачева, В.И.Шемонаев, О.В.Шарановская. - Волгоград: Изд-во ВолГМУ, 2016. -88с.
24. Тимачева Т.Б. Применение фиксирующих материалов в клинике ортопедической стоматологии [Текст] учебн. пособ./ Шемонаев В.И., Климова Т.Н.,Салямов Х.Ю.- Волгоград: Изд-во ВолГМУ, 2018,-94с.
25. Руководство по стоматологическому материаловедению [Текст] / под ред. Э.С. Каливрадзияна, Е.А. Брагина. – М.: МИА, 2016. -304с.

Программное обеспечение и интернет - ресурсы:

1. www.elibrary.ru – научная электронная библиотека
2. www.e-stomatology.ru - официальный сайт Стоматологической ассоциации России (СтАР)
3. www.volgmed.ru - сайт Волгоградского государственного медицинского университета
4. <http://library.volgmed.ru/Marc> - электронный каталог библиотеки ВолГМУ

5. www.mma.ru - сайт Первого Московского государственного медицинского университета им. И. М. Сеченова
6. <http://www.studentlibrary.ru> - электронная библиотечная система «Консультант студента»
7. <http://www.studmedlib.ru> – консультант студента
8. информационно-поисковая база Medline
9. www.stom.ru - текущие события в России и за рубежом, научные статьи ведущих специалистов, обзор литературы.
10. www.web-4-u.ru/stomatinfo - электронные книги по стоматологии.
11. www.edentworld.ru - информация о периодических изданиях, событиях в стоматологическом мире в России и за рубежом, научные статьи по различным направлениям стоматологии.
12. www.dentalsite.ru - профессионалам о стоматологии.
13. www.stomatolog.ru - книги, журналы, газеты, оборудование, инструмент, английский язык, работа для стоматолога.
14. www.webmedinfo.ru/library/stomatologiya - на сайте представлены книги по стоматологии для бесплатного скачивания.
15. www.dental-revue.ru - информационный стоматологический сайт, статьи по разным разделам стоматологии, дискуссии.
16. www.volgostom.ru - для профессионального общения врачей – стоматологов.

15. Организация и проведение стажировки

«Разработка, реализация и контроль эффективности индивидуальных реабилитационных программ»

Стажировка «Разработка, реализация и контроль эффективности индивидуальных реабилитационных программ» в рамках ДПП повышения квалификации «СКООРДИНИРОВАННЫЕ ФУНКЦИИ ВРАЧА-СТОМАТОЛОГА» направлена на повышение профессионального уровня в рамках имеющейся квалификации. Освоение программы ставит целью овладение современными клиническими рекомендациями по разработке, реализации и контролю эффективности индивидуальных реабилитационных программ.

Планируемые результаты обучения

Совершенствованию подлежат следующие компетенции:

- готовность к осуществлению комплекса мероприятий, направленных на сохранение и укрепление здоровья и включающих в себя формирование здорового образа жизни, предупреждение возникновения и (или) распространения стоматологических заболеваний, их раннюю диагностику, выявление причин и условий их возникновения и развития, а также направленных на устранение вредного влияния на здоровье человека факторов среды его обитания (ПК-1);

- готовность к применению природных лечебных факторов, лекарственной, немедикаментозной терапии и других методов у пациентов со стоматологической патологией, нуждающихся в медицинской реабилитации и санаторно-курортном лечении (ПК-9).

Слушатель должен знать: Конституцию Российской Федерации; зако-

ны и иные нормативные правовые акты Российской Федерации в сфере здравоохранения, защиты прав потребителей и санитарно-эпидемиологического благополучия населения; теоретические основы по терапевтической стоматологии; современные методы лечения, диагностики и лекарственного обеспечения больных; основы медико-социальной экспертизы; правила действий при обнаружении больного с признаками особо опасных инфекций, ВИЧ-инфекции; порядок взаимодействия с другими врачами-специалистами, службами, организациями, в том числе страховыми компаниями, ассоциациями врачей и т.п.; основы функционирования бюджетно-страховой медицины и добровольного медицинского страхования, обеспечения санитарно-профилактической и лекарственной помощи населению; медицинскую этику; психологию профессионального общения; основы трудового законодательства; правила внутреннего трудового распорядка; правила по охране труда и пожарной безопасности.

1. Содержание стажировки – 3ч/ 3зач.ед.

Результаты стажировки (освоенные/усовершенствованные компетенции)	Виды работ на стажировке
<p>Вид деятельности (стажировка) - совершенствование врачами – стоматологами профессиональных практических навыков по разработке, реализации и контролю эффективности индивидуальных реабилитационных программ. Объем стажировки – 3ч/ 3 зач.ед.</p>	
<p>Готовность к осуществлению комплекса мероприятий, направленных на сохранение и укрепление здоровья и включающих в себя формирование здорового образа жизни, предупреждение возникновения и (или) распространения стоматологических заболеваний, их раннюю диагностику, выявление причин и условий их возникновения и развития, а также направленных на устранение вредного влияния на здоровье человека факторов среды его обитания (ПК-1);</p> <p>Готовность к применению природных лечебных факторов, лекарственной, немедикаментозной терапии и других методов у пациентов со стоматологической патологией, нуждающихся в медицинской реабилитации и санаторно - курортном лечении (ПК-9)</p> <p><i>(из ФГОС ВО ординатура «Стоматология общей практики»)</i></p>	<p>1) активное участие слушателей в консультативном приёме пациентов, нуждающихся в стоматологическом лечении</p> <p>2) обсуждение принципов реабилитации пациентов с хроническими стоматологическими заболеваниями</p> <p>3) анализ показаний и противопоказаний к проведению реабилитационных мероприятий при стоматологических заболеваниях</p> <p>4) составление индивидуального плана реабилитации пациента с заболеваниями челюстно-лицевой области</p> <p>5) подбор лекарственных препаратов для реабилитации</p> <p>6) обсуждение методов комплексной реабилитации пациентов со стоматологическими заболеваниями с учетом общего состояния организма и наличия сопутствующей патологии</p> <p>7) оценка эффективности и безопасности проведения реабилитационных мероприятий</p>

ПК-профессиональная компетенция

2. Материально-техническое обеспечение стажировки

Место проведения	Наименование кабинетов	Наименование оборудования, компьютерного обеспечения др.
<p>ГАУЗ «Волгоградская областная клиническая стоматологическая поликлиника», ул. Коммунистическая, 31</p>	<p>кабинеты кафедры стоматологии ИНМФО № 2-14 № 2-25</p>	<p>Аппаратура для проведения мультимедийных презентаций и показа учебных видеофильмов (компьютер, проектор, экран), учебно-методические пособия, тестовые задания, ситуационные задачи, банк мультимедийных презентаций.</p> <p>Лечебно-диагностическое оборудование и материалы для освоения практических навыков:</p> <ul style="list-style-type: none"> • наборы стоматологических лотков с инструментами для приема больных • ручные и ротационные инструменты для пломбирования зубов • разновариантные матричные системы с использованием металлических и пластиковых, плоских и контурированных матриц различной длины и толщины в комбинации с матрицедержателями • фиксирующие кольца и щипцы для установки колец секционных матричных систем • деревянные и пластиковые клинья • адгезивные системы пятого и седьмого поколений • жидкотекучие композиционные пломбировочные материалы • микро- и наногибридные композиционные материалы • пакуемые фотокомпозиты • пломбировочные материалы группы «bulk fill» • стеклоиономерные цементы химического, светового и двойного типа отверждения • стекловолоконные штифты разной конусности, формы, с головной частью и без нее • цемент двойного отверждения для фиксации штифта в корневом канале и моделировки культи • артикуляционная бумага • инструменты для шлифовки и полировки реставрации: силиконовые головки, полировочные диски и щетки, штрипсы разной степени дисперсности • эндомотор с роторным типом вращения • ультразвуковой аппарат для снятия зубных отложений • апекслокатор • аппарат для разогрева гуттаперчи на носителе • никель-титановые машинные файлы • ручные эндодонтические инструменты: К-римеры, К-файлы, Н-файлы, плаггеры, спредеры • эндодонтические шприцы • эндодонтическая линейка

	<ul style="list-style-type: none"> • бумажные и гуттаперчевые штифты разной конусности • гуттаперча на носителе • силеры для пломбирования корневых каналов • карпульные шприцы • местные анестетики на основе мепивакаина и артикаина • 9 стоматологических установок • аппараты для дезинфекции и стерилизации мелкого инструментария
--	--

3. Учебно-методическое и информационное обеспечение стажировки

Основная литература.

1. Терапевтическая стоматология [Электронный ресурс] : учебник : в 3 ч. Ч. 1. Болезни зубов / под ред. Е.А. Волкова, О.О. Янушевича. - М. : ГЭОТАР-Медиа, 2016. - Режим доступа: <http://www.studentlibrary.ru>
2. Терапевтическая стоматология [Текст] : учебник для студентов высш. проф. образования, обучающихся по спец. 060201.65 "Стоматология" : в 3 ч. Ч. 1 : Болезни зубов / Волков Е. А., Кузьмина Э. М., Чиликин В. Н. и др. ; под ред. Е. А. Волкова, О. О. Янушевича ; Минобрнауки РФ. - М. : ГЭОТАР-Медиа, 2016. - 167, [1] с. : ил.
3. Терапевтическая стоматология. Кариеология и заболевания твердых тканей зубов. Эндодонтия [Электронный ресурс] : учеб. пособие / Ю. М. Максимовский, А. В. Митронин; под общей ред. Ю. М. Максимовского. - М. : ГЭОТАР-Медиа, 2016. - 480 с. - Режим доступа: <http://www.studentlibrary.ru>
4. Терапевтическая стоматология. [Электронный ресурс] : учебник : в 3 ч. Ч. 2. Болезни пародонта / под ред. Г. М. Барера. - М. : ГЭОТАР-Медиа, 2015. - 224 с. : ил. - Режим доступа: <http://www.studentlibrary.ru>
5. Терапевтическая стоматология [Электронный ресурс] : учебник : в 3 ч. Ч. 3. Заболевания слизистой оболочки полости рта / под ред. Г. М. Барера. - 2-е изд., доп. и перераб. - М. : ГЭОТАР-Медиа, 2015. - 256 с. : ил. - Режим доступа: <http://www.studentlibrary.ru>
6. Хирургическая стоматология [Текст] : учебник для студ. учреждений высш. проф. образования, обучающихся по спец. 060105.65 "Стоматология" / [авт. кол. : В. В. Афанасьев, М. Р. Абдусаламов, В. В. Богатов и др.]; под общ. ред. В. В. Афанасьева. - М. : ГЭОТАР-Медиа, 2015. - 880 с. : цв. ил.
7. Хирургическая стоматология [Электронный ресурс] : учебник / В. В. Афанасьев [и др.] - М. : ГЭОТАР-Медиа, 2016. - Режим доступа: <http://www.studentlibrary.ru>
8. Абдурахманов А. И. Ортопедическая стоматология. Материалы и технологии [Электронный ресурс]: учебник / А.И. Абдурахманов, О.Р. Курбанов. - 3-е изд., перераб. и доп. - М.: ГЭОТАР-Медиа, 2016. –352 с. - Режим доступа: <http://www.studentlibrary.ru/>
9. Ортопедическая стоматология [Электронный ресурс]: учебник / под ред. И. Ю. Лебедеенко, Э. С. Каливградияна. – М.: ГЭОТАР-Медиа, 2016. - 640 с.- Режим доступа: <http://www.studentlibrary.ru/>

Дополнительная литература

1. Примеры ведения медицинской карты в практике терапевтической стоматологии [Текст] : учеб.-метод. пособие / Фирсова И. В., Попова А. Н., Саямов Х. Ю. и др. ; под ред. В. Ф. Михальченко . - Волгоград : Феникс , 2016 . - 80 с.
2. Местное обезболивание в стоматологии [Электронный ресурс] : учеб. пособие для студентов вузов / Базилян Э. А., Волчкова Л. В., Лукина Г. И. и др.; под ред. Э. А. Базиляна. - М. : ГЭОТАР-Медиа, 2016. - 144 с. : ил. - Режим доступа: <http://www.studentlibrary.ru>
3. Стоматология. Запись и ведение истории болезни [Электронный ресурс] : руководство / под ред. В. В. Афанасьева, О. О. Янушевича. - 2-е изд., испр. и доп. - М. : ГЭОТАР-Медиа, 2016. - Режим доступа: <http://www.studentlibrary.ru>
4. Стоматология. Международная классификация болезней. Клиническая характеристика нозологических форм [Электронный ресурс] / М. Я. Алимова, Л. Н. Максимовская, Л. С. Персин, О. О. Янушевич - М. : ГЭОТАР-Медиа, 2016. - Режим доступа: <http://www.studentlibrary.ru>
5. Рентгенологические исследования в стоматологии и челюстно-лицевой хирургии [Электронный ресурс] / А.П. Аржанцев - М.: ГЭОТАР-Медиа, 2016. - Режим доступа: <http://www.studmedlib.ru/book/ISBN9785970437735.html>
6. Терапевтическая стоматология [Текст] : учебник для студентов мед. вузов / Е. В. Боровский [и др.] ; под ред. Е. В. Боровского. - М. : МИА, 2011. - 798 с. : ил., цв. ил.
7. Болезни зубов и полости рта [Электронный ресурс] : учебник / Макеева И. М., Сохов С. Т., Алимова М. Я. и др. - М. : ГЭОТАР-Медиа, 2015. - 248 с. : ил. - Режим доступа: <http://www.studentlibrary.ru>
8. Особенности дезинфекции и стерилизации в стоматологии [Электронный ресурс] : учеб. пособие / под ред. Э. А. Базиляна. - М. : ГЭОТАР-Медиа, 2016. – 112 с. - Режим доступа: <http://www.studentlibrary.ru>
9. Организация и оснащение стоматологической поликлиники, кабинета. Санитарно-гигиенические требования. Эргономические основы работы врача-стоматолога [Электронный ресурс] : учебное пособие / под ред. Э. А. Базиляна. - М. : ГЭОТАР-Медиа, 2016. - 96 с. : ил. - Режим доступа: <http://www.studentlibrary.ru>
10. Стоматология. Запись и ведение истории болезни [Электронный ресурс] : руководство / под ред. В. В. Афанасьева, О. О. Янушевича. - 2-е изд., испр. и доп. - М. : ГЭОТАР-Медиа, 2016. - Режим доступа: <http://www.studentlibrary.ru/>
11. Базилян Э. А. Стоматологический инструментарий [Электронный ресурс] : атлас / Базилян Э. А. - 3-е изд., стер. - М. : ГЭОТАР-Медиа, 2017. - 168 с. : ил. - Режим доступа: **Ошибка! Недопустимый объект гиперссылки.**
12. Эндодонтия [Электронный ресурс] : учебное пособие / Э. А. Базилян [и др.] ; под общ. ред. проф. Э. А. Базиляна. - М. : ГЭОТАР-Медиа, 2016. - Режим доступа: <http://www.studentlibrary.ru>
13. Фирсова И. В. Верхушечный периодонтит [Текст] : учеб. пособие для спец. 060105 - Стоматология / Фирсова И. В., Михальченко В. Ф., Триголос Н. Н.

- ; ВолгГМУ Минздрава РФ. - Волгоград : Изд-во ВолгГМУ, 2014. - 112 с. : ил.
14. Эндосистемы в стоматологии [Текст] : учеб. пособие, для спец. 060201 - Стоматология / [сост.: Фирсова И. В., Тригонос Н. Н., Македонова Ю. А. и др.] ; ВолгГМУ Минздрава РФ. - Волгоград : Изд-во ВолгГМУ, 2014. - 62, [2] с. : ил.
 15. Клиническая анатомия полости зуба и корневых каналов [Текст] : монография / Македонова Ю. А., Фирсова И. В., Тригонос Н. Н., Поройский С. В. ; ВолгГМУ Минздрава РФ. - Волгоград : Изд-во ВолгГМУ, 2015. - 236 с. : ил.
 16. Клиническая анатомия полости зуба и корневых каналов [Электронный ресурс] : монография / Македонова Ю. А., Фирсова И. В., Тригонос Н. Н., Поройский С. В. ; ВолгГМУ Минздрава РФ. - Волгоград : Изд-во ВолгГМУ, 2015. - 236 с. : ил. - Режим доступа: http://library.volgmed.ru/ebs/MObjectDown.asp?MacroName=%CA%EВ%E8%ED%E8%F7.%E0%ED%E0%F2%EE%EC%E8%FF_%EF%EE%EB%EE%F1%F2%E8_%E7%F3%E1%E0_%E8_2015&MacroAcc=A&DbVal=47
 17. Николаев А.И. Практическая терапевтическая стоматология [Текст] : учеб. пособие по спец. "Стоматология" / А. И. Николаев, Л. М. Цепов. - 9-е изд. - М. : МЕДпресс-информ, 2014. - 924, [4] с. : ил.
 18. Рукавишников Л.И., Попова А.Н., Михальченко В.Ф., Крайнов С.В. Под редакцией д.м.н., доцента И.В. Фирсовой. Витально-экстирпационный метод лечения пульпита: учебное пособие /Волгоград, 2017. - 102 с. (изд. 2-е, перераб. и доп.).
 19. Петрухин А. Г. Локальная гипотермия при лечении гингивита [Текст] : монография / Петрухин А. Г., Чижикова Т. С., Фирсова И. В. ; ВолГМУ. - Волгоград : Бланк, 2009. - 100 с. : ил.
 20. Методы диагностики заболеваний пародонта [Текст] : учеб.-метод. пособие / сост.: Михальченко В. Ф., Антипова О. А. ; Федер. агентство по здравоохранению РФ, ВолГМУ, Каф. терапевт. стоматологии. - Волгоград : МЕГА-принт, 2007. - 49 с.
 21. Янушевич О.О. Заболевания пародонта. Современный взгляд на клинико-диагностические и лечебные аспекты [Электронный ресурс] / Янушевич О.О., Гринин В.М., Почтаренко В.А., Рунова Г.С. ; под ред. О.О. Янушевича. - М. : ГЭОТАР-Медиа, 2010. – (Библиотека врача-специалиста). - Режим доступа: <http://www.studentlibrary.ru>
 22. Хейлиты. Клиника, диагностика и дифференциальная диагностика [Текст] : учебное пособие / [сост.: И.В. Фирсова, А.Н. Попова, Е.М. Чаплиева, В.Ф. Михальченко]. – Волгоград : Изд-во ВолгГМУ, 2016. – 127, [1] с.
 23. Диагностика, клиника и лечение некоторых заболеваний языка [Текст]: учебное пособие / [сост.: И.В. Фирсова, Ю.А. Македонова, А.Н. Попова, А.В. Михальченко ; под ред. В.Ф. Михальченко]. – Волгоград : Изд-во ВолгГМУ, 2016. – 101, [3] с.
 24. Кузнецов С. В. Клиническая геронтостоматология [Текст] : рук. для врачей / Кузнецов С. В. ; [под ред. А. А. Кулакова]. - М. : МИА, 2013. - 238, [2] с. : ил., цв. ил.

25. Тимачева Т.Б. Последовательность клинико-лабораторных этапов изготовления основных ортопедических конструкций при лечении патологии твердых тканей зубов, дефектов зубных рядов, полном отсутствии зубов [Текст]: учеб.-метод.пособие /Т.Б.Тимачева, В.И.Шемонаев, О.В.Шарановская. - Волгоград: Изд-во ВолгГМУ, 2016. -88с.
26. Тимачева Т.Б. Применение фиксирующих материалов в клинике ортопедической стоматологии [Текст] учебн. пособ./ Шемонаев В.И., Климова Т.Н.,Салямов Х.Ю.- Волгоград: Изд-во ВолгГМУ, 2018,-94с.
27. Руководство по стоматологическому материаловедению [Текст] / под ред. Э.С. Каливрадзияна, Е.А. Брагина. – М.: МИА, 2016. -304с.

Программное обеспечение и интернет - ресурсы:

1. www.elibrary.ru – научная электронная библиотека
2. www.e-stomatology.ru - официальный сайт Стоматологической ассоциации России (СтАР)
3. www.volgmed.ru - сайт Волгоградского государственного медицинского университета
4. <http://library.volgmed.ru/Marc> - электронный каталог библиотеки ВолгГМУ
5. www.mma.ru - сайт Первого Московского государственного медицинского университета им. И. М. Сеченова
6. <http://www.studentlibrary.ru> - электронная библиотечная система «Консультант студента»
7. <http://www.studmedlib.ru> – консультант студента
8. информационно-поисковая база Medline
9. www.stom.ru - текущие события в России и за рубежом, научные статьи ведущих специалистов, обзор литературы.
10. www.web-4-u.ru/stomatinfo - электронные книги по стоматологии.
11. www.edentworld.ru - информация о периодических изданиях, событиях в стоматологическом мире в России и за рубежом, научные статьи по различным направлениям стоматологии.
12. www.dentalsite.ru - профессионалам о стоматологии.
13. www.stomatolog.ru - книги, журналы, газеты, оборудование, инструмент, английский язык, работа для стоматолога.
14. www.webmedinfo.ru/library/stomatologiya - на сайте представлены книги по стоматологии для бесплатного скачивания.
15. www.dental-revue.ru - информационный стоматологический сайт, статьи по разным разделам стоматологии, дискуссии.
16. www.volgostom.ru - для профессионального общения врачей – стоматологов.

16.Рабочая программа модуля №4 «Проведение и контроль эффективности санитарно-противоэпидемических и иных профилактических мероприятий по охране здоровья населения»

Рабочая программа модуля «Проведение и контроль эффективности санитарно-противоэпидемических и иных профилактических мероприятий по охране здоровья населения» в рамках ДПП повышения квалификации «СКО-ОРДИНИРОВАННЫЕ ФУНКЦИИ ВРАЧА - СТОМАТОЛОГА» направлена на повышение профессионального уровня имеющейся квалификации. Освоение программы модуля ставит целью овладение современными клиническими рекомендациями по проведению и контролю эффективности санитарно-противоэпидемических и иных профилактических мероприятий по охране здоровья населения.

Планируемые результаты обучения

В соответствии с требованиями имеющейся квалификации врача-стоматолога общей практики и трудовыми функциями, регламентированными профессиональным стандартом совершенствованию подлежат следующие универсальные и профессиональные компетенции:

- готовность к абстрактному мышлению, анализу, синтезу (УК-1);
- готовность к осуществлению комплекса мероприятий, направленных на сохранение и укрепление здоровья и включающих в себя формирование здорового образа жизни, предупреждение возникновения и (или) распространения стоматологических заболеваний, их раннюю диагностику, выявление причин и условий их возникновения и развития, а также направленных на устранение вредного влияния на здоровье человека факторов среды его обитания (ПК-1);
- готовность к проведению профилактических медицинских осмотров, диспансеризации и осуществлению диспансерного наблюдения за пациентами со стоматологической патологией (ПК-2);
- готовность к применению социально-гигиенических методик сбора и медико-статистического анализа информации о стоматологической заболеваемости (ПК-4).

Слушатель должен знать: Конституцию Российской Федерации; законы и иные нормативные правовые акты Российской Федерации в сфере здравоохранения, защиты прав потребителей и санитарно-эпидемиологического благополучия населения; теоретические основы по стоматологии общей практики; современные методы лечения, диагностики и лекарственного обеспечения больных; основы медико-социальной экспертизы; правила действий при обнаружении больного с признаками особо опасных инфекций, ВИЧ-инфекции; порядок взаимодействия с другими врачами-специалистами, службами, организациями, в том числе страховыми компаниями, ассоциациями врачей и т.п.; основы функционирования бюджетно-страховой медицины и добровольного медицинского страхования, обеспечения санитарно-профилактической и лекарственной помощи населению; медицинскую этику; психологию профессионального общения; основы трудового законодательства; правила внутреннего трудового распорядка; правила по охране труда и пожарной безопасности.

1. Учебный план

№ п/п	Наименование разделов и дисциплин (модулей)*	Трудоёмкость в зачётных единицах	Трудоёмкость в часах	В том числе		Форма контроля	Совершенствуемые компетенции	
				Лекции с использованием ДОТ	Стажировка		Промежуточная аттестация	УК
4.	ПРОВЕДЕНИЕ И КОНТРОЛЬ ЭФФЕКТИВНОСТИ САНИТАРНО - ПРОТИВОЭПИДЕМИЧЕСКИХ И ИНЫХ ПРОФИЛАКТИЧЕСКИХ МЕРОПРИЯТИЙ ПО ОХРАНЕ ЗДОРОВЬЯ НАСЕЛЕНИЯ ЭНДОДОНТИЯ	4	4	1	3	0	1	1, 2, 4
4.1.	Профилактика кариеса зубов	2	2	1	1	0	1	1, 2, 4
4.2	Профилактика заболеваний пародонта и слизистой полости рта	1	1	0	1	0	1	1, 2, 4
4.3	Профилактика заболеваний челюстно-лицевой области, височно - челюстного сустава, слюнных желез.	1	1	0	1	0	1	1, 2, 4

2. Тематический план модуля № 4 «Проведение и контроль эффективности санитарно-противоэпидемических и иных профилактических мероприятий по охране здоровья населения»

Тематический план лекций

№	Тема лекции	Кол-во часов ДОТ
	Всего по модулю «Проведение и контроль эффективности санитарно-противоэпидемических и иных профилактических мероприятий по охране здоровья населения»	1
1	Профилактика кариеса зубов	1

Тематический план практических занятий в виде стажировки

№	Тема занятия	Кол-во часов
	Всего по модулю «Проведение и контроль эффективности санитарно-противоэпидемических и иных профилактических мероприятий по охране здоровья населения»	3

1	Профилактика кариеса зубов	1
2	Профилактика заболеваний пародонта и слизистой полости рта	1
3	Профилактика заболеваний челюстно-лицевой области, височно - челюстного сустава, слюнных желез.	1

3. Учебно-методическое и информационное обеспечение дисциплины

Основная литература.

1. Терапевтическая стоматология [Электронный ресурс] : учебник : в 3 ч. Ч. 1. Болезни зубов / под ред. Е.А. Волкова, О.О. Янушевича. - М. : ГЭОТАР-Медиа, 2016. - Режим доступа: <http://www.studentlibrary.ru>
2. Терапевтическая стоматология [Текст] : учебник для студентов высш. проф. образования, обучающихся по спец. 060201.65 "Стоматология" : в 3 ч. Ч. 1 : Болезни зубов / Волков Е. А., Кузьмина Э. М., Чиликин В. Н. и др. ; под ред. Е. А. Волкова, О. О. Янушевича ; Минобрнауки РФ. - М. : ГЭОТАР-Медиа, 2016. - 167, [1] с. : ил.
3. Терапевтическая стоматология. Карисология и заболевания твердых тканей зубов. Эндодонтия [Электронный ресурс] : учеб. пособие / Ю. М. Максимовский, А. В. Митронин; под общей ред. Ю. М. Максимовского. - М. : ГЭОТАР-Медиа, 2016. - 480 с. - Режим доступа: <http://www.studentlibrary.ru>
4. Терапевтическая стоматология. [Электронный ресурс] : учебник : в 3 ч. Ч. 2. Болезни пародонта / под ред. Г. М. Барера. - М. : ГЭОТАР-Медиа, 2015. - 224 с. : ил. - Режим доступа: <http://www.studentlibrary.ru>
5. Терапевтическая стоматология [Электронный ресурс] : учебник : в 3 ч. Ч. 3. Заболевания слизистой оболочки полости рта / под ред. Г. М. Барера. - 2-е изд., доп. и перераб. - М. : ГЭОТАР-Медиа, 2015. - 256 с. : ил. - Режим доступа: <http://www.studentlibrary.ru>
6. Хирургическая стоматология [Текст] : учебник для студ. учреждений высш. проф. образования, обучающихся по спец. 060105.65 "Стоматология" / [авт. кол. : В. В. Афанасьев, М. Р. Абдусаламов, В. В. Богатов и др.] ; под общ. ред. В. В. Афанасьева. - М. : ГЭОТАР-Медиа, 2015. - 880 с. : цв. ил.
7. Хирургическая стоматология [Электронный ресурс] : учебник / В. В. Афанасьев [и др.] - М. : ГЭОТАР-Медиа, 2016. - Режим доступа: <http://www.studentlibrary.ru>
8. Абдурахманов А. И. Ортопедическая стоматология. Материалы и технологии [Электронный ресурс]: учебник / А.И. Абдурахманов, О.Р. Курбанов. - 3-е изд., перераб. и доп. - М.: ГЭОТАР-Медиа, 2016. –352 с. - Режим доступа: <http://www.studentlibrary.ru/>
9. Ортопедическая стоматология [Электронный ресурс]: учебник / под ред. И. Ю. Лебедеенко, Э. С. Каливградияна. – М.: ГЭОТАР-Медиа, 2016. - 640 с.- Режим доступа: <http://www.studentlibrary.ru/>

Дополнительная литература

1. Примеры ведения медицинской карты в практике терапевтической стоматологии [Текст] : учеб.-метод. пособие / Фирсова И. В., Попова А. Н., Салямов

- Х. Ю. и др. ; под ред. В. Ф. Михальченко . - Волгоград : Феникс , 2016 . - 80 с.
2. Местное обезболивание в стоматологии [Электронный ресурс] : учеб. пособие для студентов вузов / Базилян Э. А., Волчкова Л. В., Лукина Г. И. и др.; под ред. Э. А. Базиляна. - М. : ГЭОТАР-Медиа, 2016. - 144 с. : ил. - Режим доступа: <http://www.studentlibrary.ru>
 3. Стоматология. Запись и ведение истории болезни [Электронный ресурс] : руководство / под ред. В. В. Афанасьева, О. О. Янушевича. - 2-е изд., испр. и доп. - М. : ГЭОТАР-Медиа, 2016. - Режим доступа: <http://www.studentlibrary.ru>
 4. Стоматология. Международная классификация болезней. Клиническая характеристика нозологических форм [Электронный ресурс] / М. Я. Алимова, Л. Н. Максимовская, Л. С. Персин, О. О. Янушевич - М. : ГЭОТАР-Медиа, 2016. - Режим доступа: <http://www.studentlibrary.ru>
 5. Рентгенологические исследования в стоматологии и челюстно-лицевой хирургии [Электронный ресурс] / А.П. Аржанцев - М.: ГЭОТАР-Медиа, 2016. - Режим доступа: <http://www.studmedlib.ru/book/ISBN9785970437735.html>
 6. Терапевтическая стоматология [Текст] : учебник для студентов мед. вузов / Е. В. Боровский [и др.] ; под ред. Е. В. Боровского. - М. : МИА, 2011. - 798 с. : ил., цв. ил.
 7. Болезни зубов и полости рта [Электронный ресурс] : учебник / Макеева И. М., Сохов С. Т., Алимова М. Я. и др. - М. : ГЭОТАР-Медиа, 2015. - 248 с. : ил. - Режим доступа: <http://www.studentlibrary.ru>
 8. Базилян Э. А. Стоматологический инструментарий [Электронный ресурс] : атлас / Базилян Э. А. - 3-е изд., стер. - М. : ГЭОТАР-Медиа, 2017. - 168 с. : ил. - Режим доступа: **Ошибка! Недопустимый объект гиперссылки.**
 10. Эндодонтия [Электронный ресурс] : учебное пособие / Э. А. Базилян [и др.] ; под общ. ред. проф. Э. А. Базиляна. - М. : ГЭОТАР-Медиа, 2016. - Режим доступа: <http://www.studentlibrary.ru>
 11. Фирсова И. В. Верхушечный периодонтит [Текст] : учеб. пособие для спец. 060105 - Стоматология / Фирсова И. В., Михальченко В. Ф., Триголос Н. Н. ; ВолгГМУ Минздрава РФ. - Волгоград : Изд-во ВолгГМУ, 2014. - 112 с. : ил.
 12. Эндосистемы в стоматологии [Текст] : учеб. пособие, для спец. 060201 - Стоматология / [сост.: Фирсова И. В., Триголос Н. Н., Македонова Ю. А. и др.] ; ВолгГМУ Минздрава РФ. - Волгоград : Изд-во ВолгГМУ, 2014. - 62, [2] с. : ил.
 13. Клиническая анатомия полости зуба и корневых каналов [Текст] : монография / Македонова Ю. А., Фирсова И. В., Триголос Н. Н., Поройский С. В. ; ВолгГМУ Минздрава РФ. - Волгоград : Изд-во ВолгГМУ, 2015. - 236 с. : ил.
 14. Клиническая анатомия полости зуба и корневых каналов [Электронный ресурс] : монография / Македонова Ю. А., Фирсова И. В., Триголос Н. Н., Поройский С. В. ; ВолгГМУ Минздрава РФ. - Волгоград : Изд-во ВолгГМУ, 2015. - 236 с.: ил. - Режим доступа: <http://library.volgmed.ru/ebs/MObjectDown.asp?MacroName=%CA%EB%E8%>

15. Николаев А.И. Практическая терапевтическая стоматология [Текст] : учеб. пособие по спец. "Стоматология" / А. И. Николаев, Л. М. Цепов. - 9-е изд. - М. : МЕДпресс-информ, 2014. - 924, [4] с. : ил.
16. Рукавишников Л.И., Попова А.Н., Михальченко В.Ф., Крайнов С.В. Под редакцией д.м.н., доцента И.В. Фирсовой. Витально-экстирпационный метод лечения пульпита: учебное пособие /Волгоград, 2017. - 102 с. (изд. 2-е, перераб. и доп.).
17. Петрухин А. Г. Локальная гипотермия при лечении гингивита [Текст] : монография / Петрухин А. Г., Чижикова Т. С., Фирсова И. В. ; ВолГМУ. - Волгоград : Бланк, 2009. - 100 с. : ил.
18. Методы диагностики заболеваний пародонта [Текст] : учеб.-метод. пособие / сост.: Михальченко В. Ф., Антипова О. А. ; Федер. агентство по здравоохранению РФ, ВолГМУ, Каф. терапевт. стоматологии. - Волгоград : МЕГА-принт, 2007. - 49 с.
19. Янушевич О.О. Заболевания пародонта. Современный взгляд на клинико-диагностические и лечебные аспекты [Электронный ресурс] / Янушевич О.О., Гринин В.М., Почтаренко В.А., Рунова Г.С. ; под ред. О.О. Янушевича. - М. : ГЭОТАР-Медиа, 2010. – (Библиотека врача-специалиста). - Режим доступа: <http://www.studentlibrary.ru>
20. Хейлиты. Клиника, диагностика и дифференциальная диагностика [Текст] : учебное пособие / [сост.: И.В. Фирсова, А.Н. Попова, Е.М. Чаплиева, В.Ф. Михальченко]. – Волгоград : Изд-во ВолГМУ, 2016. – 127, [1] с.
21. Диагностика, клиника и лечение некоторых заболеваний языка [Текст]: учебное пособие / [сост.: И.В. Фирсова, Ю.А. Македонова, А.Н. Попова, А.В. Михальченко ; под ред. В.Ф. Михальченко]. – Волгоград : Изд-во ВолГМУ, 2016. – 101, [3] с.
22. Кузнецов С. В. Клиническая геронтостоматология [Текст] : рук. для врачей / Кузнецов С. В. ; [под ред. А. А. Кулакова]. - М. : МИА, 2013. - 238, [2] с. : ил., цв. ил.
23. Тимачева Т.Б. Последовательность клинико-лабораторных этапов изготовления основных ортопедических конструкций при лечении патологии твердых тканей зубов, дефектов зубных рядов, полном отсутствии зубов [Текст]: учеб.-метод.пособие /Т.Б.Тимачева, В.И.Шемонаев, О.В.Шарановская. - Волгоград: Изд-во ВолГМУ, 2016. -88с.
24. Тимачева Т.Б. Применение фиксирующих материалов в клинике ортопедической стоматологии [Текст] учебн. пособ./ Шемонаев В.И., Климова Т.Н.,Салямов Х.Ю.- Волгоград: Изд-во ВолГМУ, 2018,-94с.
25. Руководство по стоматологическому материаловедению [Текст] / под ред. Э.С. Каливрадзияна, Е.А. Брагина. – М.: МИА, 2016. -304с.

Программное обеспечение и интернет - ресурсы:

1. www.elibrary.ru – научная электронная библиотека

2. www.e-stomatology.ru - официальный сайт Стоматологической ассоциации России (СтАР)
3. www.volgmed.ru - сайт Волгоградского государственного медицинского университета
4. <http://library.volgmed.ru/Marc> - электронный каталог библиотеки ВолГМУ
5. www.mma.ru - сайт Первого Московского государственного медицинского университета им. И. М. Сеченова
6. <http://www.studentlibrary.ru> - электронная библиотечная система «Консультант студента»
7. <http://www.studmedlib.ru> – консультант студента
8. информационно-поисковая база Medline
9. www.stom.ru - текущие события в России и за рубежом, научные статьи ведущих специалистов, обзор литературы.
10. www.web-4-u.ru/stomatinfo - электронные книги по стоматологии.
11. www.edentworld.ru - информация о периодических изданиях, событиях в стоматологическом мире в России и за рубежом, научные статьи по различным направлениям стоматологии.
12. www.dentalsite.ru - профессионалам о стоматологии.
13. www.stomatolog.ru - книги, журналы, газеты, оборудование, инструмент, английский язык, работа для стоматолога.
14. www.webmedinfo.ru/library/stomatologiya - на сайте представлены книги по стоматологии для бесплатного скачивания.
15. www.dental-revue.ru - информационный стоматологический сайт, статьи по разным разделам стоматологии, дискуссии.
16. www.volgostom.ru - для профессионального общения врачей – стоматологов.

17. Организация и проведение стажировки «Проведение и контроль эффективности санитарно-противоэпидемических и иных профилактических мероприятий по охране здоровья населения»

Стажировка «Проведение и контроль эффективности санитарно-противоэпидемических и иных профилактических мероприятий по охране здоровья населения» в рамках ДПП повышения квалификации «СКООРДИНИРОВАННЫЕ ФУНКЦИИ ВРАЧА-СТОМАТОЛОГА» направлена на повышение профессионального уровня в рамках имеющейся квалификации. Освоение программы ставит целью овладение современными клиническими рекомендациями по проведению и контролю эффективности санитарно-противоэпидемических и иных профилактических мероприятий по охране здоровья населения.

Планируемые результаты обучения

Совершенствованию подлежат следующие компетенции:

- готовность к осуществлению комплекса мероприятий, направленных на сохранение и укрепление здоровья и включающих в себя формирование здорового образа жизни, предупреждение возникновения и (или) распространения

стоматологических заболеваний, их раннюю диагностику, выявление причин и условий их возникновения и развития, а также направленных на устранение вредного влияния на здоровье человека факторов среды его обитания (ПК-1);

- готовность к проведению профилактических медицинских осмотров, диспансеризации и осуществлению диспансерного наблюдения за пациентами со стоматологической патологией (ПК-2);

- готовность к применению социально-гигиенических методик сбора и медико-статистического анализа информации о стоматологической заболеваемости (ПК-4).

Слушатель должен знать: Конституцию Российской Федерации; законы и иные нормативные правовые акты Российской Федерации в сфере здравоохранения, защиты прав потребителей и санитарно-эпидемиологического благополучия населения; теоретические основы по терапевтической стоматологии; современные методы лечения, диагностики и лекарственного обеспечения больных; основы медико-социальной экспертизы; правила действий при обнаружении больного с признаками особо опасных инфекций, ВИЧ-инфекции; порядок взаимодействия с другими врачами-специалистами, службами, организациями, в том числе страховыми компаниями, ассоциациями врачей и т.п.; основы функционирования бюджетно-страховой медицины и добровольного медицинского страхования, обеспечения санитарно-профилактической и лекарственной помощи населению; медицинскую этику; психологию профессионального общения; основы трудового законодательства; правила внутреннего трудового распорядка; правила по охране труда и пожарной безопасности.

1. Содержание стажировки – 3ч/ 3зач.ед.

Результаты стажировки (освоенные/усовершенствованные компетенции)	Виды работ на стажировке
<p>Вид деятельности (стажировка) - совершенствование врачами – стоматологами профессиональных практических навыков по профилактике кариеса зубов, заболеваний пародонта и слизистой полости рта, заболеваний челюстно-лицевой области, височно - челюстного сустава, слюнных желез.</p> <p>Объем стажировки – 3ч/ 3 зач.ед.</p>	
<p>Готовность к осуществлению комплекса мероприятий, направленных на сохранение и укрепление здоровья и включающих в себя формирование здорового образа жизни, предупреждение возникновения и (или) распространения стоматологических заболеваний, их раннюю диагностику, выявление причин и условий их возникновения и развития, а также направленных на устранение вредного влияния на здоровье человека факторов среды его обитания (ПК-1);</p> <p>Готовность к проведению профилактических медицинских осмотров, диспансеризации и</p>	<p>1) активное участие слушателей в консультативном приёме пациентов, нуждающихся в стоматологическом лечении</p> <p>2) подбор лекарственных препаратов для профилактики стоматологических заболеваний</p> <p>3) формирование плана профилактической стоматологической помощи пациенту</p> <p>4) анализ показаний и противопоказаний к проведению профилактических мероприятий при стоматологических заболеваниях</p> <p>5) обсуждение методов первичной и вторичной профилактики</p>

<p>осуществлению диспансерного наблюдения за пациентами со стоматологической патологией (ПК-2);</p> <p>Готовность к применению социально-гигиенических методик сбора и медико-статистического анализа информации о стоматологической заболеваемости (ПК-4).</p> <p><i>(из ФГОС ВО ординатура «Стоматология общей практики»)</i></p>	<p>б)разбор клинических случаев профилактики заболеваний слизистой полости рта и губ с позиций онконастороженности</p> <p>7)обсуждение методов комплексной профилактики стоматологических заболеваний с учетом общего состояния организма и наличия сопутствующей патологии</p> <p>8)оценка эффективности проведения профилактических мероприятий</p>
---	---

ПК-профессиональная компетенция

2. Материально-техническое обеспечение стажировки

Место проведения	Наименование кабинетов	Наименование оборудования, компьютерного обеспечения др.
<p>ГАУЗ «Волгоградская областная клиническая стоматологическая поликлиника», ул. Коммунистическая, 31</p>	<p>кабинеты кафедры стоматологии ИНМФО № 2-14 № 2-25</p>	<p>Аппаратура для проведения мультимедийных презентаций и показа учебных видеофильмов (компьютер, проектор, экран), учебно-методические пособия, тестовые задания, ситуационные задачи, банк мультимедийных презентаций.</p> <p>Лечебно-диагностическое оборудование и материалы для освоения практических навыков:</p> <ul style="list-style-type: none"> • наборы стоматологических лотков с инструментами для приема больных • ручные и ротационные инструменты для пломбирования зубов • разновариантные матричные системы с использованием металлических и пластиковых, плоских и контурированных матриц различной длины и толщины в комбинации с матрицедержателями • фиксирующие кольца и щипцы для установки колец секционных матричных систем • деревянные и пластиковые клинья • адгезивные системы пятого и седьмого поколений • жидкотекучие композиционные пломбировочные материалы • микро- и наногибридные композиционные материалы • пакуемые фотокомпозиты • пломбировочные материалы группы «bulk fill» • стеклоиономерные цементы химического, светового и двойного типа отверждения • стекловолоконные штифты разной конусности, формы, с головной частью и без нее • цемент двойного отверждения для фиксации штифта в корневом канале и моделировки культи • артикуляционная бумага • инструменты для шлифовки и полировки реставрации:

		<p>силиконовые головки, полировочные диски и щетки, штрипсы разной степени дисперсности</p> <ul style="list-style-type: none"> • эндомотор с роторным типом вращения • ультразвуковой аппарат для снятия зубных отложений • апекслокатор • аппарат для разогрева гуттаперчи на носителе • никель-титановые машинные файлы • ручные эндодонтические инструменты: К-римеры, К-файлы, Н-файлы, плаггеры, спредеры • эндодонтические шприцы • эндодонтическая линейка • бумажные и гуттаперчевые штифты разной конусности • гуттаперча на носителе • силеры для пломбирования корневых каналов • карпульные шприцы • местные анестетики на основе мепивакаина и артикаина • 9 стоматологических установок • аппараты для дезинфекции и стерилизации мелкого инструментария
--	--	---

3. Учебно-методическое и информационное обеспечение стажировки

Основная литература.

1. Терапевтическая стоматология [Электронный ресурс] : учебник : в 3 ч. Ч. 1. Болезни зубов / под ред. Е.А. Волкова, О.О. Янушевича. - М. : ГЭОТАР-Медиа, 2016. - Режим доступа: <http://www.studentlibrary.ru>
2. Терапевтическая стоматология [Текст] : учебник для студентов высш. проф. образования, обучающихся по спец. 060201.65 "Стоматология" : в 3 ч. Ч. 1 : Болезни зубов / Волков Е. А., Кузьмина Э. М., Чиликин В. Н. и др. ; под ред. Е. А. Волкова, О. О. Янушевича ; Минобрнауки РФ. - М. : ГЭОТАР-Медиа, 2016. - 167, [1] с. : ил.
3. Терапевтическая стоматология. Кариесология и заболевания твердых тканей зубов. Эндодонтия [Электронный ресурс] : учеб. пособие / Ю. М. Максимовский, А. В. Митронин; под общей ред. Ю. М. Максимовского. - М. : ГЭОТАР-Медиа, 2016. - 480 с. - Режим доступа: <http://www.studentlibrary.ru>
4. Терапевтическая стоматология. [Электронный ресурс] : учебник : в 3 ч. Ч. 2. Болезни пародонта / под ред. Г. М. Барера. - М. : ГЭОТАР-Медиа, 2015. - 224 с. : ил. - Режим доступа: <http://www.studentlibrary.ru>
5. Терапевтическая стоматология [Электронный ресурс] : учебник : в 3 ч. Ч. 3. Заболевания слизистой оболочки полости рта / под ред. Г. М. Барера. - 2-е изд., доп. и перераб. - М. : ГЭОТАР-Медиа, 2015. - 256 с. : ил. - Режим доступа: <http://www.studentlibrary.ru>
6. Хирургическая стоматология [Текст] : учебник для студ. учреждений высш. проф. образования, обучающихся по спец. 060105.65 "Стоматология" / [авт. кол. : В. В. Афанасьев, М. Р. Абдусаламов, В. В. Богатов и др.] ; под общ. ред. В. В. Афанасьева. - М. : ГЭОТАР-Медиа, 2015. - 880 с. : цв. ил.

7. Хирургическая стоматология [Электронный ресурс] : учебник / В. В. Афанасьев [и др.] - М. : ГЭОТАР-Медиа, 2016. - Режим доступа: <http://www.studentlibrary.ru>
8. Абдурахманов А. И. Ортопедическая стоматология. Материалы и технологии [Электронный ресурс]: учебник / А.И. Абдурахманов, О.Р. Курбанов. - 3-е изд., перераб. и доп. - М.: ГЭОТАР-Медиа, 2016. –352 с. - Режим доступа: <http://www.studentlibrary.ru/>
9. Ортопедическая стоматология [Электронный ресурс]: учебник / под ред. И. Ю. Лебедеенко, Э. С. Каливрадджияна. – М.: ГЭОТАР-Медиа, 2016. - 640 с.- Режим доступа: <http://www.studentlibrary.ru/>

Дополнительная литература

1. Примеры ведения медицинской карты в практике терапевтической стоматологии [Текст] : учеб.-метод. пособие / Фирсова И. В., Попова А. Н., Саямов Х. Ю. и др. ; под ред. В. Ф. Михальченко . - Волгоград : Феникс , 2016 . - 80 с.
2. Местное обезболивание в стоматологии [Электронный ресурс] : учеб. пособие для студентов вузов / Базикиян Э. А., Волчкова Л. В., Лукина Г. И. и др.; под ред. Э. А. Базикияна. - М. : ГЭОТАР-Медиа, 2016. - 144 с. : ил. - Режим доступа: <http://www.studentlibrary.ru>
3. Стоматология. Запись и ведение истории болезни [Электронный ресурс] : руководство / под ред. В. В. Афанасьева, О. О. Янушевича. - 2-е изд., испр. и доп. - М. : ГЭОТАР-Медиа, 2016. - Режим доступа: <http://www.studentlibrary.ru>
4. Стоматология. Международная классификация болезней. Клиническая характеристика нозологических форм [Электронный ресурс] / М. Я. Алимова, Л. Н. Максимовская, Л. С. Персин, О. О. Янушевич - М. : ГЭОТАР-Медиа, 2016. - Режим доступа: <http://www.studentlibrary.ru>
5. Рентгенологические исследования в стоматологии и челюстно-лицевой хирургии [Электронный ресурс] / А.П. Аржанцев - М.: ГЭОТАР-Медиа, 2016. - Режим доступа: <http://www.studmedlib.ru/book/ISBN9785970437735.html>
6. Терапевтическая стоматология [Текст] : учебник для студентов мед. вузов / Е. В. Боровский [и др.] ; под ред. Е. В. Боровского. - М. : МИА, 2011. - 798 с. : ил., цв. ил.
7. Болезни зубов и полости рта [Электронный ресурс] : учебник / Макеева И. М., Сохов С. Т., Алимова М. Я. и др. - М. : ГЭОТАР-Медиа, 2015. - 248 с. : ил. - Режим доступа: <http://www.studentlibrary.ru>
8. Особенности дезинфекции и стерилизации в стоматологии [Электронный ресурс] : учеб. пособие / под ред. Э. А. Базикияна. - М. : ГЭОТАР-Медиа, 2016. – 112 с. - Режим доступа: <http://www.studentlibrary.ru>
9. Организация и оснащение стоматологической поликлиники, кабинета. Санитарно-гигиенические требования. Эргономические основы работы врача-стоматолога [Электронный ресурс] : учебное пособие / под ред. Э. А. Базикияна. - М. : ГЭОТАР-Медиа, 2016. - 96 с. : ил. - Режим доступа: <http://www.studentlibrary.ru>

10. Стоматология. Запись и ведение истории болезни [Электронный ресурс] : руководство / под ред. В. В. Афанасьева, О. О. Янушевича. - 2-е изд., испр. и доп. - М. : ГЭОТАР-Медиа, 2016. - Режим доступа: <http://www.studentlibrary.ru/>
11. Базикян Э. А. Стоматологический инструментарий [Электронный ресурс] : атлас / Базикян Э. А. - 3-е изд., стер. - М. : ГЭОТАР-Медиа, 2017. - 168 с. : ил. - Режим доступа: **Ошибка! Недопустимый объект гиперссылки.**
12. Эндодонтия [Электронный ресурс] : учебное пособие / Э. А. Базикян [и др.] ; под общ. ред. проф. Э. А. Базикяна. - М. : ГЭОТАР-Медиа, 2016. - Режим доступа: <http://www.studentlibrary.ru>
13. Фирсова И. В. Верхушечный периодонтит [Текст] : учеб. пособие для спец. 060105 - Стоматология / Фирсова И. В., Михальченко В. Ф., Триголос Н. Н. ; ВолгГМУ Минздрава РФ. - Волгоград : Изд-во ВолгГМУ, 2014. - 112 с. : ил.
14. Эндосистемы в стоматологии [Текст] : учеб. пособие, для спец. 060201 - Стоматология / [сост.: Фирсова И. В., Триголос Н. Н., Македонова Ю. А. и др.] ; ВолгГМУ Минздрава РФ. - Волгоград : Изд-во ВолгГМУ, 2014. - 62, [2] с. : ил.
15. Клиническая анатомия полости зуба и корневых каналов [Текст] : монография / Македонова Ю. А., Фирсова И. В., Триголос Н. Н., Поройский С. В. ; ВолгГМУ Минздрава РФ. - Волгоград : Изд-во ВолгГМУ, 2015. - 236 с. : ил.
16. Клиническая анатомия полости зуба и корневых каналов [Электронный ресурс] : монография / Македонова Ю. А., Фирсова И. В., Триголос Н. Н., Поройский С. В. ; ВолгГМУ Минздрава РФ. - Волгоград : Изд-во ВолгГМУ, 2015. - 236 с.: ил. - Режим доступа: http://library.volgmed.ru/ebs/MObjectDown.asp?MacroName=%CA%EВ%E8%ED%E8%F7.%E0%ED%E0%F2%EE%EC%E8%FF_%EF%EE%EB%EE%F1%F2%E8_%E7%F3%E1%E0_%E8_2015&MacroAcc=A&DbVal=47
17. Николаев А.И. Практическая терапевтическая стоматология [Текст] : учеб. пособие по спец. "Стоматология" / А. И. Николаев, Л. М. Цепов. - 9-е изд. - М. : МЕДпресс-информ, 2014. - 924, [4] с. : ил.
18. Рукавишников Л.И., Попова А.Н., Михальченко В.Ф., Крайнов С.В. Под редакцией д.м.н., доцента И.В. Фирсовой. Витально-экстирпационный метод лечения пульпита: учебное пособие /Волгоград, 2017. - 102 с. (изд. 2-е, перераб. и доп.).
19. Петрухин А. Г. Локальная гипотермия при лечении гингивита [Текст] : монография / Петрухин А. Г., Чижикова Т. С., Фирсова И. В. ; ВолгГМУ. - Волгоград : Бланк, 2009. - 100 с. : ил.
20. Методы диагностики заболеваний пародонта [Текст] : учеб.-метод. пособие / сост.: Михальченко В. Ф., Антипова О. А. ; Федер. агентство по здравоохранению РФ, ВолгГМУ, Каф. терапевт. стоматологии. - Волгоград : МЕГА-принт, 2007. - 49 с.
21. Янушевич О.О. Заболевания пародонта. Современный взгляд на клинико-диагностические и лечебные аспекты [Электронный ресурс] / Янушевич О.О., Гринин В.М., Почтаренко В.А., Рунова Г.С. ; под ред. О.О. Янушеви-

- ча. - М. : ГЭОТАР-Медиа, 2010. – (Библиотека врача-специалиста). - Режим доступа: <http://www.studentlibrary.ru>
22. Хейлиты. Клиника, диагностика и дифференциальная диагностика [Текст] : учебное пособие / [сост.: И.В. Фирсова, А.Н. Попова, Е.М. Чаплиева, В.Ф. Михальченко]. – Волгоград : Изд-во ВолгГМУ, 2016. – 127, [1] с.
 23. Диагностика, клиника и лечение некоторых заболеваний языка [Текст]: учебное пособие / [сост.: И.В. Фирсова, Ю.А. Македонова, А.Н. Попова, А.В. Михальченко ; под ред. В.Ф. Михальченко]. – Волгоград : Изд-во ВолгГМУ, 2016. – 101, [3] с.
 24. Кузнецов С. В. Клиническая геронтостоматология [Текст] : рук. для врачей / Кузнецов С. В. ; [под ред. А. А. Кулакова]. - М. : МИА, 2013. - 238, [2] с. : ил., цв. ил.
 25. Тимачева Т.Б. Последовательность клинико-лабораторных этапов изготовления основных ортопедических конструкций при лечении патологии твердых тканей зубов, дефектов зубных рядов, полном отсутствии зубов [Текст]: учеб.-метод.пособие /Т.Б.Тимачева, В.И.Шемонаев, О.В.Шарановская. - Волгоград: Изд-во ВолгГМУ, 2016. -88с.
 26. Тимачева Т.Б. Применение фиксирующих материалов в клинике ортопедической стоматологии [Текст] учебн. пособ./ Шемонаев В.И., Климова Т.Н.,Салямов Х.Ю.- Волгоград: Изд-во ВолгГМУ, 2018,-94с.
 27. Руководство по стоматологическому материаловедению [Текст] / под ред. Э.С. Каливрадзияна, Е.А. Брагина. – М.: МИА, 2016. -304с.

Программное обеспечение и интернет - ресурсы:

1. www.elibrary.ru – научная электронная библиотека
2. www.e-stomatology.ru - официальный сайт Стоматологической ассоциации России (СтАР)
3. www.volgmed.ru - сайт Волгоградского государственного медицинского университета
4. <http://library.volgmed.ru/Marc> - электронный каталог библиотеки ВолгГМУ
5. www.mma.ru - сайт Первого Московского государственного медицинского университета им. И. М. Сеченова
6. <http://www.studentlibrary.ru> - электронная библиотечная система «Консультант студента»
7. <http://www.studmedlib.ru> – консультант студента
8. информационно-поисковая база Medline
9. www.stom.ru - текущие события в России и за рубежом, научные статьи ведущих специалистов, обзор литературы.
10. www.web-4-u.ru/stomatinfo - электронные книги по стоматологии.
11. www.edentworld.ru - информация о периодических изданиях, событиях в стоматологическом мире в России и за рубежом, научные статьи по различным направлениям стоматологии.
12. www.dentalsite.ru - профессионалам о стоматологии.

13. www.stomatolog.ru - книги, журналы, газеты, оборудование, инструмент, английский язык, работа для стоматолога.
14. www.webmedinfo.ru/library/stomatologiya - на сайте представлены книги по стоматологии для бесплатного скачивания.
15. www.dental-revue.ru - информационный стоматологический сайт, статьи по разным разделам стоматологии, дискуссии.
16. www.volgostom.ru - для профессионального общения врачей – стоматологов.

18. Рабочая программа модуля № 5

«Ведение санитарно-гигиенического просвещения среди населения и медицинских работников с целью формирования здорового образа жизни»

Рабочая программа модуля «Ведение санитарно-гигиенического просвещения среди населения и медицинских работников с целью формирования здорового образа жизни» в рамках ДПП повышения квалификации «СКООРДИНИРОВАННЫЕ ФУНКЦИИ ВРАЧА - СТОМАТОЛОГА» направлена на повышение профессионального уровня имеющейся квалификации. Освоение программы модуля ставит целью овладение современными клиническими рекомендациями по ведению санитарно-гигиенического просвещения среди населения и медицинских работников с целью формирования здорового образа жизни.

Планируемые результаты обучения

Совершенствованию подлежат следующие компетенции:

- готовность к абстрактному мышлению, анализу, синтезу (УК-1);
- готовность к осуществлению комплекса мероприятий, направленных на сохранение и укрепление здоровья и включающих в себя формирование здорового образа жизни, предупреждение возникновения и (или) распространения стоматологических заболеваний, их раннюю диагностику, выявление причин и условий их возникновения и развития, а также направленных на устранение вредного влияния на здоровье человека факторов среды его обитания (ПК-1);
- готовность к проведению профилактических медицинских осмотров, диспансеризации и осуществлению диспансерного наблюдения за пациентами со стоматологической патологией (ПК-2);
- готовность к применению природных лечебных факторов, лекарственной, немедикаментозной терапии и других методов у пациентов со стоматологической патологией, нуждающихся в медицинской реабилитации и санаторно-курортном лечении (ПК-9).

Слушатель должен знать: Конституцию Российской Федерации; законы и иные нормативные правовые акты Российской Федерации в сфере здравоохранения, защиты прав потребителей и санитарно-эпидемиологического благополучия населения; теоретические основы по терапевтической стоматологии; современные методы лечения, диагностики и лекарственного обеспечения больных; основы медико-социальной экспертизы; правила действий при обнаружении больного с признаками особо опасных инфекций, ВИЧ-инфекции; порядок взаимодействия с другими врачами-специалистами, службами, организациями, в том числе страховыми компаниями, ассоциациями

врачей и т.п.; основы функционирования бюджетно-страховой медицины и добровольного медицинского страхования, обеспечения санитарно-профилактической и лекарственной помощи населению; медицинскую этику; психологию профессионального общения; основы трудового законодательства; правила внутреннего трудового распорядка; правила по охране труда и пожарной безопасности.

1. Учебный план

№ п/п	Наименование разделов и дисциплин (модулей)*	Трудоёмкость в зачётных единицах	Трудоёмкость в часах	В том числе		Форма контроля	Совершенствуемые компетенции	
				Лекции с использованием ДОТ	Стажировка		Промежуточная аттестация	УК
5.	ВЕДЕНИЕ САНИТАРНО - ГИГИЕНИЧЕСКОГО ПРОСВЕЩЕНИЯ СРЕДИ НАСЕЛЕНИЯ И МЕДИЦИНСКИХ РАБОТНИКОВ С ЦЕЛЬЮ ФОРМИРОВАНИЯ ЗДОРОВОГО ОБРАЗА ЖИЗНИ	3	3	2	0	1	1	1, 2, 9
5.1.	Основные критерии здорового образа жизни и методы его формирования	1	1	1	0	0	1	1, 2, 9
5.2.	Основные гигиенические мероприятия оздоровительного характера, способствующие укреплению здоровья и профилактике возникновения заболеваний	2	2	1	0	1	1	1, 2, 9

2. Тематический план модуля № 5 «Ведение санитарно-гигиенического просвещения среди населения и медицинских работников с целью формирования здорового образа жизни»

Тематический план лекций

№	Тема лекции	Кол-во часов ДОТ
	Всего по модулю «Ведение санитарно-гигиенического просвещения среди населения и медицинских работников с целью формирования здорового образа жизни»	3
1	Основные критерии здорового образа жизни и методы его формирования	1
2	Основные гигиенические мероприятия оздоровительного характера, способствующие укреплению здоровья и профилактике возникновения заболеваний	1
3	Промежуточная аттестация	1

3. Учебно-методическое и информационное обеспечение стажировки

Основная литература.

1. Терапевтическая стоматология [Электронный ресурс] : учебник : в 3 ч. Ч. 1. Болезни зубов / под ред. Е.А. Волкова, О.О. Янушевича. - М. : ГЭОТАР-Медиа, 2016. - Режим доступа: <http://www.studentlibrary.ru>
2. Терапевтическая стоматология [Текст] : учебник для студентов высш. проф. образования, обучающихся по спец. 060201.65 "Стоматология" : в 3 ч. Ч. 1 : Болезни зубов / Волков Е. А., Кузьмина Э. М., Чиликин В. Н. и др. ; под ред. Е. А. Волкова, О. О. Янушевича ; Минобрнауки РФ. - М. : ГЭОТАР-Медиа, 2016. - 167, [1] с. : ил.
3. Терапевтическая стоматология. Кариесология и заболевания твердых тканей зубов. Эндодонтия [Электронный ресурс] : учеб. пособие / Ю. М. Максимовский, А. В. Митронин; под общей ред. Ю. М. Максимовского. - М. : ГЭОТАР-Медиа, 2016. - 480 с. - Режим доступа: <http://www.studentlibrary.ru>
4. Терапевтическая стоматология. [Электронный ресурс] : учебник : в 3 ч. Ч. 2. Болезни пародонта / под ред. Г. М. Барера. - М. : ГЭОТАР-Медиа, 2015. - 224 с. : ил. - Режим доступа: <http://www.studentlibrary.ru>
5. Терапевтическая стоматология [Электронный ресурс] : учебник : в 3 ч. Ч. 3. Заболевания слизистой оболочки полости рта / под ред. Г. М. Барера. - 2-е изд., доп. и перераб. - М. : ГЭОТАР-Медиа, 2015. - 256 с. : ил. - Режим доступа: <http://www.studentlibrary.ru>
6. Хирургическая стоматология [Текст] : учебник для студ. учреждений высш. проф. образования, обучающихся по спец. 060105.65 "Стоматология" / [авт. кол. : В. В. Афанасьев, М. Р. Абдусаламов, В. В. Богатов и др.] ; под общ. ред. В. В. Афанасьева. - М. : ГЭОТАР-Медиа, 2015. - 880 с. : цв. ил.
7. Хирургическая стоматология [Электронный ресурс] : учебник / В. В. Афанасьев [и др.] - М. : ГЭОТАР-Медиа, 2016. - Режим доступа: <http://www.studentlibrary.ru>
8. Абдурахманов А. И. Ортопедическая стоматология. Материалы и технологии [Электронный ресурс]: учебник / А.И. Абдурахманов, О.Р. Курбанов. - 3-е изд., перераб. и доп. - М.: ГЭОТАР-Медиа, 2016. –352 с. - Режим доступа: <http://www.studentlibrary.ru/>
9. Ортопедическая стоматология [Электронный ресурс]: учебник / под ред. И. Ю. Лебеденко, Э. С. Каливрадзияна. – М.: ГЭОТАР-Медиа, 2016. - 640 с.- Режим доступа: <http://www.studentlibrary.ru/>

Дополнительная литература

1. Примеры ведения медицинской карты в практике терапевтической стоматологии [Текст] : учеб.-метод. пособие / Фирсова И. В., Попова А. Н., Салямов Х. Ю. и др. ; под ред. В. Ф. Михальченко. - Волгоград : Феникс, 2016. - 80 с.
2. Местное обезболивание в стоматологии [Электронный ресурс] : учеб. пособие для студентов вузов / Базибян Э. А., Волчкова Л. В., Лукина Г. И. и др.; под ред. Э. А. Базибяна. - М. : ГЭОТАР-Медиа, 2016. - 144 с. : ил. - Режим

доступа: <http://www.studentlibrary.ru>

3. Стоматология. Запись и ведение истории болезни [Электронный ресурс] : руководство / под ред. В. В. Афанасьева, О. О. Янушевича. - 2-е изд., испр. и доп. - М. : ГЭОТАР-Медиа, 2016. - Режим доступа: <http://www.studentlibrary.ru>
4. Стоматология. Международная классификация болезней. Клиническая характеристика нозологических форм [Электронный ресурс] / М. Я. Алимова, Л. Н. Максимовская, Л. С. Персин, О. О. Янушевич - М. : ГЭОТАР-Медиа, 2016. - Режим доступа: <http://www.studentlibrary.ru>
5. Рентгенологические исследования в стоматологии и челюстно-лицевой хирургии [Электронный ресурс] / А.П. Аржанцев - М.: ГЭОТАР-Медиа, 2016. - Режим доступа: <http://www.studmedlib.ru/book/ISBN9785970437735.html>
6. Терапевтическая стоматология [Текст] : учебник для студентов мед. вузов / Е. В. Боровский [и др.] ; под ред. Е. В. Боровского. - М. : МИА, 2011. - 798 с. : ил., цв. ил.
7. Болезни зубов и полости рта [Электронный ресурс] : учебник / Макеева И. М., Сохов С. Т., Алимова М. Я. и др. - М. : ГЭОТАР-Медиа, 2015. - 248 с. : ил. - Режим доступа: <http://www.studentlibrary.ru>
8. Особенности дезинфекции и стерилизации в стоматологии [Электронный ресурс] : учеб. пособие / под ред. Э. А. Базикяна. - М. : ГЭОТАР-Медиа, 2016. – 112 с. - Режим доступа: <http://www.studentlibrary.ru>
9. Организация и оснащение стоматологической поликлиники, кабинета. Санитарно-гигиенические требования. Эргономические основы работы врача-стоматолога [Электронный ресурс] : учебное пособие / под ред. Э. А. Базикяна. - М. : ГЭОТАР-Медиа, 2016. - 96 с. : ил. - Режим доступа: <http://www.studentlibrary.ru>
10. Стоматология. Запись и ведение истории болезни [Электронный ресурс] : руководство / под ред. В. В. Афанасьева, О. О. Янушевича. - 2-е изд., испр. и доп. - М. : ГЭОТАР-Медиа, 2016. - Режим доступа: <http://www.studentlibrary.ru/>
11. Базикян Э. А. Стоматологический инструментарий [Электронный ресурс] : атлас / Базикян Э. А. - 3-е изд., стер. - М. : ГЭОТАР-Медиа, 2017. - 168 с. : ил. - Режим доступа: **Ошибка! Недопустимый объект гиперссылки.**
12. Эндодонтия [Электронный ресурс] : учебное пособие / Э. А. Базикян [и др.] ; под общ. ред. проф. Э. А. Базикяна. - М. : ГЭОТАР-Медиа, 2016. - Режим доступа: <http://www.studentlibrary.ru>
13. Фирсова И. В. Верхушечный периодонтит [Текст] : учеб. пособие для спец. 060105 - Стоматология / Фирсова И. В., Михальченко В. Ф., Триголос Н. Н. ; ВолгГМУ Минздрава РФ. - Волгоград : Изд-во ВолгГМУ, 2014. - 112 с. : ил.
14. Эндосистемы в стоматологии [Текст] : учеб. пособие, для спец. 060201 - Стоматология / [сост.: Фирсова И. В., Триголос Н. Н., Македонова Ю. А. и др.] ; ВолгГМУ Минздрава РФ. - Волгоград : Изд-во ВолгГМУ, 2014. - 62, [2] с. : ил.

15. Клиническая анатомия полости зуба и корневых каналов [Текст] : монография / Македонова Ю. А., Фирсова И. В., Тригонос Н. Н., Поройский С. В. ; ВолгГМУ Минздрава РФ. - Волгоград : Изд-во ВолГМУ, 2015. - 236 с. : ил.
16. Клиническая анатомия полости зуба и корневых каналов [Электронный ресурс] : монография / Македонова Ю. А., Фирсова И. В., Тригонос Н. Н., Поройский С. В. ; ВолгГМУ Минздрава РФ. - Волгоград : Изд-во ВолГМУ, 2015. - 236 с.: ил. – Режим доступа: http://library.volgmed.ru/ebs/MObjectDown.asp?MacroName=%CA%EВ%E8%ED%E8%F7.%E0%ED%E0%F2%EE%EC%E8%FF_%EF%EE%EB%EE%F1%F2%E8_%E7%F3%E1%E0_%E8_2015&MacroAcc=A&DbVal=47
17. Николаев А.И. Практическая терапевтическая стоматология [Текст] : учеб. пособие по спец. "Стоматология" / А. И. Николаев, Л. М. Цепов. - 9-е изд. - М. : МЕДпресс-информ, 2014. - 924, [4] с. : ил.
18. Рукавишников Л.И., Попова А.Н., Михальченко В.Ф., Крайнов С.В. Под редакцией д.м.н., доцента И.В. Фирсовой. Витально-экстирпационный метод лечения пульпита: учебное пособие /Волгоград, 2017. - 102 с. (изд. 2-е, перераб. и доп.).
19. Петрухин А. Г. Локальная гипотермия при лечении гингивита [Текст] : монография / Петрухин А. Г., Чижикова Т. С., Фирсова И. В. ; ВолГМУ. - Волгоград : Бланк, 2009. - 100 с. : ил.
20. Методы диагностики заболеваний пародонта [Текст] : учеб.-метод. пособие / сост.: Михальченко В. Ф., Антипова О. А. ; Федер. агентство по здравоохранению РФ, ВолГМУ, Каф. терапевт. стоматологии. - Волгоград : МЕГА-принт, 2007. - 49 с.
21. Янушевич О.О. Заболевания пародонта. Современный взгляд на клинико-диагностические и лечебные аспекты [Электронный ресурс] / Янушевич О.О., Гринин В.М., Почтаренко В.А., Рунова Г.С. ; под ред. О.О. Янушевича. - М. : ГЭОТАР-Медиа, 2010. – (Библиотека врача-специалиста). - Режим доступа: <http://www.studentlibrary.ru>
22. Хейлиты. Клиника, диагностика и дифференциальная диагностика [Текст] : учебное пособие / [сост.: И.В. Фирсова, А.Н. Попова, Е.М. Чаплиева, В.Ф. Михальченко]. – Волгоград : Изд-во ВолГМУ, 2016. – 127, [1] с.
23. Диагностика, клиника и лечение некоторых заболеваний языка [Текст]: учебное пособие / [сост.: И.В. Фирсова, Ю.А. Македонова, А.Н. Попова, А.В. Михальченко ; под ред. В.Ф. Михальченко]. – Волгоград : Изд-во ВолГМУ, 2016. – 101, [3] с.
24. Кузнецов С. В. Клиническая геронтостоматология [Текст] : рук. для врачей / Кузнецов С. В. ; [под ред. А. А. Кулакова]. - М. : МИА, 2013. - 238, [2] с. : ил., цв. ил.
25. Тимачева Т.Б. Последовательность клинико-лабораторных этапов изготовления основных ортопедических конструкций при лечении патологии твердых тканей зубов, дефектов зубных рядов, полном отсутствии зубов [Текст]: учеб.-метод.пособие /Т.Б.Тимачева, В.И.Шемонаев, О.В.Шарановская. - Волгоград: Изд-во ВолГМУ, 2016. -88с.

26. Тимачева Т.Б. Применение фиксирующих материалов в клинике ортопедической стоматологии [Текст] учебн. пособ./ Шемонаев В.И., Климова Т.Н., Салямов Х.Ю.- Волгоград: Изд-во ВолгГМУ, 2018,-94с.
27. Руководство по стоматологическому материаловедению [Текст] / под ред. Э.С. Каливрадзияна, Е.А. Брагина. – М.: МИА, 2016. -304с.

Программное обеспечение и интернет - ресурсы:

1. www.elibrary.ru – научная электронная библиотека
2. www.e-stomatology.ru - официальный сайт Стоматологической ассоциации России (СтАР)
3. www.volgmed.ru - сайт Волгоградского государственного медицинского университета
4. <http://library.volgmed.ru/Marc> - электронный каталог библиотеки ВолгГМУ
5. www.mma.ru - сайт Первого Московского государственного медицинского университета им. И. М. Сеченова
6. <http://www.studentlibrary.ru> - электронная библиотечная система «Консультант студента»
7. <http://www.studmedlib.ru> – консультант студента
8. информационно-поисковая база Medline
9. www.stom.ru - текущие события в России и за рубежом, научные статьи ведущих специалистов, обзор литературы.
10. www.web-4-u.ru/stomatinfo - электронные книги по стоматологии.
11. www.edentworld.ru - информация о периодических изданиях, событиях в стоматологическом мире в России и за рубежом, научные статьи по различным направлениям стоматологии.
12. www.dentalsite.ru - профессионалам о стоматологии.
13. www.stomatolog.ru - книги, журналы, газеты, оборудование, инструмент, английский язык, работа для стоматолога.
14. www.webmedinfo.ru/library/stomatologiya - на сайте представлены книги по стоматологии для бесплатного скачивания.
15. www.dental-revue.ru - информационный стоматологический сайт, статьи по разным разделам стоматологии, дискуссии.
16. www.volgostom.ru - для профессионального общения врачей – стоматологов.

19.Рабочая программа модуля №6 «Организационно-управленческая деятельность»

Рабочая программа модуля «Организационно-управленческая деятельность» в рамках ДПП повышения квалификации «СКООРДИНИРОВАННЫЕ ФУНКЦИИ ВРАЧА - СТОМАТОЛОГА» направлена на повышение профессионального уровня имеющейся квалификации. Освоение программы модуля ставит целью овладение актуальной информацией об основах организа-

ции стоматологической помощи в РФ, о законодательстве Российской Федерации в сфере оказания медицинской помощи.

Планируемые результаты обучения

В соответствии с требованиями имеющейся квалификации врача-стоматолога общей практики и трудовыми функциями, регламентированными профессиональным стандартом совершенствованию подлежат следующие универсальные и профессиональные компетенции:

- готовность к абстрактному мышлению, анализу, синтезу (УК-1);
- готовность к применению социально-гигиенических методик сбора и медико-статистического анализа информации о стоматологической заболеваемости (ПК-4);
- готовность к проведению экспертизы временной нетрудоспособности и участие в иных видах медицинской экспертизы (ПК-6);
- готовность к применению основных принципов организации и управления в сфере охраны здоровья граждан в медицинских организациях и их структурных подразделениях (ПК-11);
- готовность к проведению оценки качества оказания стоматологической помощи с использованием основных медико-статистических показателей (ПК-12).

Слушатель должен знать: Конституцию Российской Федерации; законы и иные нормативные правовые акты Российской Федерации в сфере здравоохранения, защиты прав потребителей и санитарно-эпидемиологического благополучия населения; теоретические основы по стоматологии общей практики; современные методы лечения, диагностики и лекарственного обеспечения больных; основы медико-социальной экспертизы; правила действий при обнаружении больного с признаками особо опасных инфекций, ВИЧ-инфекции; порядок взаимодействия с другими врачами-специалистами, службами, организациями, в том числе страховыми компаниями, ассоциациями врачей и т.п.; основы функционирования бюджетно-страховой медицины и добровольного медицинского страхования, обеспечения санитарно-профилактической и лекарственной помощи населению; медицинскую этику; психологию профессионального общения; основы трудового законодательства; правила внутреннего трудового распорядка; правила по охране труда и пожарной безопасности.

1. Учебный план

№ п/п	Наименование разделов и дисциплин (модулей)*	Трудоёмкость в зачётных единицах	Трудоёмкость в часах	В том числе		Форма контроля	Совершенствуемые компетенции	
				Лекции с использованием ДОТ	Стажировка		Промежуточная аттестация	УК

1.	ОРГАНИЗАЦИОННО - УПРАВЛЕНЧЕСКАЯ ДЕЯТЕЛЬНОСТЬ	2	2	2	0	0	1	4, 6, 11, 12
1.1.	Основы организации стоматологической помощи населению	1	1	1	0	0	1	4, 6, 11, 12
1.2	Правовые аспекты организации стоматологической помощи в РФ	1	1	1	0	0	1	4, 6, 11, 12

2. Тематический план модуля № 6 «Организационно-управленческая деятельность»

Тематический план лекций

№	Тема лекции	Кол-во часов ДОТ
	Всего по модулю «Организационно-управленческая деятельность»	2
1	Основы организации стоматологической помощи населению	1
2	Правовые аспекты организации стоматологической помощи в РФ	1

3. Учебно-методическое и информационное обеспечение стажировки

Основная литература.

1. Терапевтическая стоматология [Электронный ресурс] : учебник : в 3 ч. Ч. 1. Болезни зубов / под ред. Е.А. Волкова, О.О. Янушевича. - М. : ГЭОТАР-Медиа, 2016. - Режим доступа: <http://www.studentlibrary.ru>
2. Терапевтическая стоматология [Текст] : учебник для студентов высш. проф. образования, обучающихся по спец. 060201.65 "Стоматология" : в 3 ч. Ч. 1 : Болезни зубов / Волков Е. А., Кузьмина Э. М., Чиликин В. Н. и др. ; под ред. Е. А. Волкова, О. О. Янушевича ; Минобрнауки РФ. - М. : ГЭОТАР-Медиа, 2016. - 167, [1] с. : ил.
3. Терапевтическая стоматология. Кариеология и заболевания твердых тканей зубов. Эндодонтия [Электронный ресурс] : учеб. пособие / Ю. М. Максимовский, А. В. Митронин; под общей ред. Ю. М. Максимовского. - М. : ГЭОТАР-Медиа, 2016. - 480 с. - Режим доступа: <http://www.studentlibrary.ru>
4. Терапевтическая стоматология. [Электронный ресурс] : учебник : в 3 ч. Ч. 2. Болезни пародонта / под ред. Г. М. Барера. - М. : ГЭОТАР-Медиа, 2015. - 224 с. : ил. - Режим доступа: <http://www.studentlibrary.ru>
5. Терапевтическая стоматология [Электронный ресурс] : учебник : в 3 ч. Ч. 3. Заболевания слизистой оболочки полости рта / под ред. Г. М. Барера. - 2-е изд., доп. и перераб. - М. : ГЭОТАР-Медиа, 2015. - 256 с. : ил. - Режим доступа: <http://www.studentlibrary.ru>
6. Хирургическая стоматология [Текст] : учебник для студ. учреждений высш. проф. образования, обучающихся по спец. 060105.65 "Стоматология" / [авт. кол. : В. В. Афанасьев, М. Р. Абдусаламов, В. В. Богатов и др.] ; под общ. ред. В. В. Афанасьева. - М. : ГЭОТАР-Медиа, 2015. - 880 с. : цв. ил.
7. Хирургическая стоматология [Электронный ресурс] : учебник / В. В. Афана-

- сьев [и др.] - М. : ГЭОТАР-Медиа, 2016. - Режим доступа: <http://www.studentlibrary.ru>
8. Абдурахманов А. И. Ортопедическая стоматология. Материалы и технологии [Электронный ресурс]: учебник / А.И. Абдурахманов, О.Р. Курбанов. - 3-е изд., перераб. и доп. - М.: ГЭОТАР-Медиа, 2016. –352 с. - Режим доступа: <http://www.studentlibrary.ru/>
 9. Ортопедическая стоматология [Электронный ресурс]: учебник / под ред. И. Ю. Лебедеико, Э. С. Каливрадзияна. – М.: ГЭОТАР-Медиа, 2016. - 640 с.- Режим доступа: <http://www.studentlibrary.ru/>

Дополнительная литература

1. Примеры ведения медицинской карты в практике терапевтической стоматологии [Текст] : учеб.-метод. пособие / Фирсова И. В., Попова А. Н., Салямов Х. Ю. и др. ; под ред. В. Ф. Михальченко . - Волгоград : Феникс , 2016 . - 80 с.
2. Местное обезболивание в стоматологии [Электронный ресурс] : учеб. пособие для студентов вузов / Базикияна Э. А., Волчкова Л. В., Лукина Г. И. и др.; под ред. Э. А. Базикияна. - М. : ГЭОТАР-Медиа, 2016. - 144 с. : ил. - Режим доступа: <http://www.studentlibrary.ru>
3. Стоматология. Запись и ведение истории болезни [Электронный ресурс] : руководство / под ред. В. В. Афанасьева, О. О. Янушевича. - 2-е изд., испр. и доп. - М. : ГЭОТАР-Медиа, 2016. - Режим доступа: <http://www.studentlibrary.ru>
4. Стоматология. Международная классификация болезней. Клиническая характеристика нозологических форм [Электронный ресурс] / М. Я. Алимова, Л. Н. Максимовская, Л. С. Персин, О. О. Янушевич - М. : ГЭОТАР-Медиа, 2016. - Режим доступа: <http://www.studentlibrary.ru>
5. Рентгенологические исследования в стоматологии и челюстно-лицевой хирургии [Электронный ресурс] / А.П. Аржанцев - М.: ГЭОТАР-Медиа, 2016. - Режим доступа: <http://www.studmedlib.ru/book/ISBN9785970437735.html>
6. Терапевтическая стоматология [Текст] : учебник для студентов мед. вузов / Е. В. Боровский [и др.] ; под ред. Е. В. Боровского. - М. : МИА, 2011. - 798 с. : ил., цв. ил.
7. Болезни зубов и полости рта [Электронный ресурс] : учебник / Макеева И. М., Сохов С. Т., Алимова М. Я. и др. - М. : ГЭОТАР-Медиа, 2015. - 248 с. : ил. - Режим доступа: <http://www.studentlibrary.ru>
8. Особенности дезинфекции и стерилизации в стоматологии [Электронный ресурс] : учеб. пособие / под ред. Э. А. Базикияна. - М. : ГЭОТАР-Медиа, 2016. – 112 с. - Режим доступа: <http://www.studentlibrary.ru>
9. Организация и оснащение стоматологической поликлиники, кабинета. Санитарно-гигиенические требования. Эргономические основы работы врача-стоматолога [Электронный ресурс] : учебное пособие / под ред. Э. А. Базикияна. - М. : ГЭОТАР-Медиа, 2016. - 96 с. : ил. - Режим доступа: <http://www.studentlibrary.ru>
10. Стоматология. Запись и ведение истории болезни [Электронный ресурс] : руководство / под ред. В. В. Афанасьева, О. О. Янушевича. - 2-е изд., испр. и

доп. - М. : ГЭОТАР-Медиа, 2016. - Режим доступа:
<http://www.studentlibrary.ru/>

11. Базилян Э. А. Стоматологический инструментарий [Электронный ресурс] : атлас / Базилян Э. А. - 3-е изд., стер. - М. : ГЭОТАР-Медиа, 2017. - 168 с. : ил. - Режим доступа: **Ошибка! Недопустимый объект гиперссылки.**
12. Эндодонтия [Электронный ресурс] : учебное пособие / Э. А. Базилян [и др.] ; под общ. ред. проф. Э. А. Базиляна. - М. : ГЭОТАР-Медиа, 2016. - Режим доступа: <http://www.studentlibrary.ru>
13. Фирсова И. В. Верхушечный периодонтит [Текст] : учеб. пособие для спец. 060105 - Стоматология / Фирсова И. В., Михальченко В. Ф., Триголос Н. Н. ; ВолгГМУ Минздрава РФ. - Волгоград : Изд-во ВолгГМУ, 2014. - 112 с. : ил.
14. Эндосистемы в стоматологии [Текст] : учеб. пособие, для спец. 060201 - Стоматология / [сост.: Фирсова И. В., Триголос Н. Н., Македонова Ю. А. и др.] ; ВолгГМУ Минздрава РФ. - Волгоград : Изд-во ВолгГМУ, 2014. - 62, [2] с. : ил.
15. Клиническая анатомия полости зуба и корневых каналов [Текст] : монография / Македонова Ю. А., Фирсова И. В., Триголос Н. Н., Поройский С. В. ; ВолгГМУ Минздрава РФ. - Волгоград : Изд-во ВолгГМУ, 2015. - 236 с. : ил.
16. Клиническая анатомия полости зуба и корневых каналов [Электронный ресурс] : монография / Македонова Ю. А., Фирсова И. В., Триголос Н. Н., Поройский С. В. ; ВолгГМУ Минздрава РФ. - Волгоград : Изд-во ВолгГМУ, 2015. - 236 с.: ил. - Режим доступа: http://library.volgmed.ru/ebs/MObjectDown.asp?MacroName=%CA%EВ%E8%ED%E8%F7.%E0%ED%E0%F2%EE%EC%E8%FF_%EF%EE%EB%EE%F1%F2%E8_%E7%F3%E1%E0_%E8_2015&MacroAcc=A&DbVal=47
17. Николаев А.И. Практическая терапевтическая стоматология [Текст] : учеб. пособие по спец. "Стоматология" / А. И. Николаев, Л. М. Цепов. - 9-е изд. - М. : МЕДпресс-информ, 2014. - 924, [4] с. : ил.
18. Рукавишникова Л.И., Попова А.Н., Михальченко В.Ф., Крайнов С.В. Под редакцией д.м.н., доцента И.В. Фирсовой. Витально-экстирпационный метод лечения пульпита: учебное пособие /Волгоград, 2017. - 102 с. (изд. 2-е, перераб. и доп.).
19. Петрухин А. Г. Локальная гипотермия при лечении гингивита [Текст] : монография / Петрухин А. Г., Чижикова Т. С., Фирсова И. В. ; ВолгГМУ. - Волгоград : Бланк, 2009. - 100 с. : ил.
20. Методы диагностики заболеваний пародонта [Текст] : учеб.-метод. пособие / сост.: Михальченко В. Ф., Антипова О. А. ; Федер. агентство по здравоохранению РФ, ВолгГМУ, Каф. терапевт. стоматологии. - Волгоград : МЕГА-принт, 2007. - 49 с.
21. Янушевич О.О. Заболевания пародонта. Современный взгляд на клинико-диагностические и лечебные аспекты [Электронный ресурс] / Янушевич О.О., Гринин В.М., Почтаренко В.А., Рунова Г.С. ; под ред. О.О. Янушевича. - М. : ГЭОТАР-Медиа, 2010. – (Библиотека врача-специалиста). - Режим доступа: <http://www.studentlibrary.ru>

22. Хейлиты. Клиника, диагностика и дифференциальная диагностика [Текст] : учебное пособие / [сост.: И.В. Фирсова, А.Н. Попова, Е.М. Чаплиева, В.Ф. Михальченко]. – Волгоград : Изд-во ВолгГМУ, 2016. – 127, [1] с.
23. Диагностика, клиника и лечение некоторых заболеваний языка [Текст]: учебное пособие / [сост.: И.В. Фирсова, Ю.А. Македонова, А.Н. Попова, А.В. Михальченко ; под ред. В.Ф. Михальченко]. – Волгоград : Изд-во ВолгГМУ, 2016. – 101, [3] с.
24. Кузнецов С. В. Клиническая геронтостоматология [Текст] : рук. для врачей / Кузнецов С. В. ; [под ред. А. А. Кулакова]. - М. : МИА, 2013. - 238, [2] с. : ил., цв. ил.
25. Тимачева Т.Б. Последовательность клинико-лабораторных этапов изготовления основных ортопедических конструкций при лечении патологии твердых тканей зубов, дефектов зубных рядов, полном отсутствии зубов [Текст]: учеб.-метод.пособие /Т.Б.Тимачева, В.И.Шемонаев, О.В.Шарановская. - Волгоград: Изд-во ВолгГМУ, 2016. -88с.
26. Тимачева Т.Б. Применение фиксирующих материалов в клинике ортопедической стоматологии [Текст] учебн. пособ./ Шемонаев В.И., Климова Т.Н.,Салямов Х.Ю.- Волгоград: Изд-во ВолгГМУ, 2018,-94с.
27. Руководство по стоматологическому материаловедению [Текст] / под ред. Э.С. Каливрадзияна, Е.А. Брагина. – М.: МИА, 2016. -304с.

Программное обеспечение и интернет - ресурсы:

1. www.elibrary.ru – научная электронная библиотека
2. www.e-stomatology.ru - официальный сайт Стоматологической ассоциации России (СтАР)
3. www.volgmed.ru - сайт Волгоградского государственного медицинского университета
4. <http://library.volgmed.ru/Marc> - электронный каталог библиотеки ВолгГМУ
5. www.mma.ru - сайт Первого Московского государственного медицинского университета им. И. М. Сеченова
6. <http://www.studentlibrary.ru> - электронная библиотечная система «Консультант студента»
7. <http://www.studmedlib.ru> – консультант студента
8. информационно-поисковая база Medline
9. www.stom.ru - текущие события в России и за рубежом, научные статьи ведущих специалистов, обзор литературы.
10. www.web-4-u.ru/stomatinfo - электронные книги по стоматологии.
11. www.edentworld.ru - информация о периодических изданиях, событиях в стоматологическом мире в России и за рубежом, научные статьи по различным направлениям стоматологии.
12. www.dentalsite.ru - профессионалам о стоматологии.
13. www.stomatolog.ru - книги, журналы, газеты, оборудование, инструмент, английский язык, работа для стоматолога.

14. www.webmedinfo.ru/library/stomatologiya - на сайте представлены книги по стоматологии для бесплатного скачивания.
15. www.dental-revue.ru - информационный стоматологический сайт, статьи по разным разделам стоматологии, дискуссии.
16. www.volgostom.ru - для профессионального общения врачей – стоматологов

