

Документ подписан простой электронной подписью
Информация о владельце:
ФИО: ФГБОУ ВО ВолГМУ Минздрава России
Должность: ФГБОУ ВО ВолГМУ Минздрава России
Дата подписания: 03.03.2023 16:46:20
Уникальный программный ключ:
123d1d365abac3d0ca5b95c39ad2c1a0b146

Федеральное государственное
бюджетное образовательное
учреждение высшего образования
«Волгоградский государственный
медицинский университет»
Министерства здравоохранения
Российской Федерации

«УТВЕРЖДАЮ»
Директор Института НМФО
И.Н. Шишигин
«29» августа 2022 г.
ПРИНЯТО
на заседании ученого совета
Института НМФО
№ 1 от
«29» августа 2022 г.

Методические рекомендации по освоению дисциплины
«Стоматология хирургическая»

Наименование дисциплины: **Челюстно-лицевая хирургия**

Основная профессиональная образовательная программа подготовки кадров
высшей квалификации в ординатуре по специальности: **31.08.69 Челюстно-
лицевая хирургия**

Квалификация (степень) выпускника: **врач-челюстно-лицевой хирург**


Кафедра: Кафедра стоматологии Института непрерывного медицинского и
фармацевтического образования.

Для обучающихся 2020, 2021, 2022 года поступления (актуализированная
редакция)

- Форма обучения – очная
- Лекции: 2 (з.е.) 72 часа
- Семинары: 14 (з.е.) 504 часа
- Самостоятельная работа: 9 (з.е.) 324 часа
- Форма контроля: экзамен 1 (з.е.) 36 часов
- Всего: 26 (з.е.) 936 часов

Волгоград, 2022

Методические рекомендации согласованы с библиотекой


Заведующая библиотекой _____ 

В.В. Долгова

Методические рекомендации рассмотрены учебно-методической комиссией
Института НМФО ФГБОУ ВО ВолгГМУ Минздрава России
протокол № 1 от «29» августа 2022 г.


Председатель УМК _____ 

О.В. Магницкая

Начальник управления учебно-методического, правового сопровождения и
производственной практики _____ 

О.Ю. Афанасьева

Методические рекомендации в составе учебно-методического комплекса
дисциплины утверждены в качестве компонента ОПОП в составе комплекта
документов ОПОП на заседании Ученого Совета Института НМФО ФГБОУ
ВО ВолгГМУ Минздрава России
протокол № 1 от «29» августа 2022 г.

Секретарь Ученого совета _____ 

Е.С. Александрина

Общие положения

1.1 Цель дисциплины: подготовка квалифицированного врача-стоматолога-хирурга обладающего системой универсальных и профессиональных компетенций, в соответствии с ФГОС ВО (по направлению подготовки кадров высшей квалификации в ординатуре 14.01.00 «Клиническая медицина» профиля подготовки 31.08.69 Челюстно-лицевая хирургия (уровень подготовки кадров высшей квалификации), утвержденного приказом Министерства образования и науки РФ № 1112 от «26» августа 2014 г., зарегистрирован в Минюсте РФ № 34414 от «23» октября 2014 г.), способного и готового способствовать к охране здоровья граждан путем обеспечения оказания стоматологической помощи в соответствии с установленными требованиями и стандартами в сфере здравоохранения.

1.2 Задачи дисциплины:

1. Сформировать умения в освоении новейших технологий и методик в сфере своих профессиональных интересов.

2. Подготовить врача-специалиста к самостоятельной профессиональной деятельности, умеющего провести дифференциально-диагностический поиск, оказать в полном объеме медицинскую помощь, в том числе при urgentных состояниях, провести профилактические и реабилитационные мероприятия по сохранению жизни и здоровья во все возрастные периоды жизни пациента.

3. Сформировать систему общих и специальных знаний, умений, позволяющих врачу свободно ориентироваться в вопросах организации и экономики здравоохранения, страховой медицины, медицинской психологии.

4. Сформировать базовые, фундаментальные медицинские знания, формирующие профессиональные компетенции врача, способного успешно решать свои профессиональные задачи:

– **профилактическая деятельность:**

предупреждение возникновения заболеваний среди населения путем проведения профилактических и противоэпидемических мероприятий;

проведение профилактических медицинских осмотров, диспансеризации, диспансерного наблюдения;

проведение сбора и медико-статистического анализа информации о показателях здоровья населения различных возрастно-половых групп, характеризующих состояние их здоровья;

– **диагностическая деятельность:**

диагностика заболеваний и патологических состояний пациентов на основе владения пропедевтическими, лабораторными, инструментальными и иными методами исследования;

диагностика неотложных состояний;

проведение медицинской экспертизы;

– **лечебная деятельность:**

оказание специализированной медицинской помощи;

оказание медицинской помощи при чрезвычайных ситуациях, в том числе участие в медицинской эвакуации;

– **реабилитационная деятельность:**

проведение медицинской реабилитации;

– **психолого-педагогическая деятельность:**

формирование у населения, пациентов и членов их семей мотивации, направленной на сохранение и укрепление своего здоровья и здоровья окружающих;

– **организационно-управленческая деятельность:**

применение основных принципов организации оказания медицинской помощи в медицинских организациях и их структурных подразделениях;

организация и управление деятельностью медицинских организаций и их структурных подразделений;

организация проведения медицинской экспертизы;

организация оценки качества оказания медицинской помощи пациентам;

ведение учетно-отчетной документации в медицинской организации и ее структурных подразделениях;

создание в медицинских организациях и их структурных подразделениях благоприятных условий для пребывания пациентов и трудовой деятельности медицинского персонала с учетом требований техники безопасности и охраны труда;

соблюдение основных требований информационной безопасности.

1.3. Перечень планируемых результатов обучения по дисциплине «Челюстно-лицевая хирургия».

Коды компетенций	Название компетенции	Содержание и структура компетенции		
		Индикатор компетенций знать	Индикатор компетенций уметь	Индикатор компетенций владеть
УК-1	готовность к абстрактному мышлению, анализу, синтезу	<p>1 - основные понятия, используемые в хирургической стоматологии;</p> <p>2 – анатомо-топографические особенности челюстно-лицевой области;</p> <p>3 - основные функции челюстно-лицевой области, ее взаимосвязь с другими органами и системами;</p> <p>4 - научные идеи и тенденции развития хирургической стоматологии.</p>	<p>1 - критически оценивать поступающую информацию вне зависимости от ее источника;</p> <p>2 - избегать автоматического применения стандартных приемов при решении профессиональных задач;</p> <p>3 - управлять информацией (поиск, интерпретация, анализ информации, в т.ч. из множественных источников);</p> <p>4 - использовать системный комплексный подход при постановке диагноза и выбора тактики лечения.</p>	<p>1- навыками сбора, обработки, критического анализа и систематизации профессиональной информации;</p> <p>2 - навыками выбора методов и средств решения профессиональных задач;</p> <p>3 - навыками управления информацией (поиск, интерпретация, анализ информации, в т.ч. из множественных источников);</p> <p>4 - владеть компьютерной техникой, получать информацию из различных источников, работать с информацией в глобальных компьютерных сетях.</p>
ПК-1	готовность к осуществлению комплекса мероприятий, направленных на сохранение и укрепление здоровья и включающих в себя формирование здорового образа жизни, предупреждение возникновения и (или) распространения заболеваний, их раннюю диагностику, выявление причин и условий их возникновения и развития, а также направленных на устранение вредного влияния на здоровье человека факторов среды его обитания	<p>1 - этиологию и патогенез воспалительных, травматических, диспластических, неопластических, дисэмбриогенетических стоматологических заболеваний и травм челюстно-лицевой области ;</p> <p>2 -этапы формирования зубочелюстной системы.</p> <p>3 - ведущие клинические проявления, методы диагностики, лабораторные показатели и исходы основных хирургических стоматологических заболеваний.</p> <p>4 - виды и показания к хирургической стоматологической помощи.</p>	<p>1 -проводить консультации пациентов по вопросам заболевания и проводимого лечения;</p> <p>2 - проводить беседы с пациентами по вопросам профилактики стоматологических заболеваний;</p> <p>3 - осуществлять профилактические и лечебные мероприятия стоматологического здоровья.</p>	<p>1 - обосновывать выбор профилактических мероприятий и использование средств и методов гигиены полости рта;</p> <p>2 - владеть методиками применения химиотерапевтических препаратов для предупреждения развития гнойно-воспалительных осложнений ЧЛЮ.</p>
ПК-2	готовность к проведению профилактических медицинских осмотров, диспансеризации и осуществлению диспансерного наблюдения за пациентами со стоматологической патологией	<p>1 - этиологию, патогенез, ведущие клинические проявления, методы диагностики, лабораторные показатели и исходы основных хирургических стоматологических заболеваний.</p>	<p>1 - проводить консультации с пациентами по вопросам стоматологического заболевания и проводимого лечения;</p> <p>2 - проводить беседы с пациентами по вопросам первично и вторичной</p>	<p>1 - обосновывать выбор профилактических мероприятий и использование средств и методов гигиены полости рта.</p> <p>2 - владеть методиками применения химиотерапевтических препаратов для предупреждения развития гнойно-</p>

		2 - виды и показания к хирургическому лечению.	профилактики стоматологических заболеваний; 3 - осуществлять профилактические и лечебные мероприятия с учетом состояния больного и тяжести течения заболевания.	воспалительных осложнений ЧЛЮ.
ПК-4	готовность к применению социально-гигиенических методик сбора и медико-статистического анализа информации о стоматологической заболеваемости	1 - типовую учетно-отчетную медицинскую документацию медицинских учреждений; 2 - экспертизу временной и стойкой трудоспособности.	1 - анализировать и оценивать качество медицинской помощи населению, вести медицинскую документацию.	1 – владеть методами ведения медицинской учетно-отчетной документации в медицинских учреждениях.
ПК-5 Соответствует трудовой функции <i>A/01.8</i>	готовность к диагностике стоматологических заболеваний и неотложных состояний в соответствии с Международной статистической классификацией болезней и проблем, связанных со здоровьем	1 - возрастные особенности строения челюстно-лицевой области. 2 – основные, дополнительные, специальные методы диагностики заболеваний и травм ЧЛЮ. 3 – этиологию, патогенез, ведущие клинические проявления, методы диагностики, лабораторные показатели и исходы основных хирургических стоматологических заболеваний ЧЛЮ. 4 - виды и показания хирургическому лечению.	1 - интерпретировать результаты оценки иммунного статуса при воспалительных заболеваниях ЧЛЮ; 2 - обосновать необходимость полноценного обследования пациента с воспалительными, травматическими, опухолевыми заболеваниями ЧЛЮ;	1- дифференциальной диагностикой основных заболеваний челюстно-лицевой области; 2 - методикой сбора анамнеза, в том числе и аллергологического; 3 - алгоритмом постановки предварительного клинического диагноза
ПК-6 Соответствует трудовой функции <i>A/02.8</i>	готовность к определению тактики ведения, ведению и лечению пациентов, нуждающихся в хирургической помощи	1 - возрастные особенности строения ЧЛЮ 2 - общие закономерности патогенеза наиболее распространенных стоматологических заболеваний ; 3 - этиологию, патогенез, ведущие клинические проявления, методы диагностики, лабораторные показатели и исходы основных заболеваний ЧЛЮ. 4 - виды и показания к хирургическому лечению.	1 -обосновать необходимость применения лекарственных препаратов при лечении гнойно-воспалительных заболеваний ЧЛЮ и развития возможных осложнений 2 - осуществлять профилактические и лечебные мероприятия с учетом степени тяжести заболевания, травмы и т.д. 3 - оказать неотложную помощь больным с заболеваниями ЧЛЮ в острой стадии. 4 – оказать полный объем хирургической помощи при возникновении воспалительных, опухолевых заболеваний и травм ЧЛЮ. 5- обосновывать проведения операций дентальной имплантации, зубосохраняющих операции и т.д. 6- оценить объем операционной травмы с целью выбора адекватного метода обезболивания, объем возможной	1 -владеть методами и принципами ведения и лечения пациентов с заболеваниями и травмами ЧЛЮ в соответствии с Федеральными клиническими рекомендациями. 2- оценить необходимость участия врачей смежных специальностей в комплексном лечении взрослых, детей, лиц пожилого и старческого возраста

			кровопотери, определить необходимость и методы её коррекции;	
ПК-8 Соответствует трудовой функции <i>A/03.8</i>	готовность к применению природных лечебных факторов, лекарственной, немедикаментозной терапии и других методов у пациентов со стоматологической патологией, нуждающихся в медицинской реабилитации и санаторно-курортном лечении	1- использовать теоретические основы лекарственных и нелекарственных методов профилактики и лечения заболеваний челюстно-лицевой области.	1- Применять принципы диетотерапии, психотерапии, лечебной физкультуры и физиотерапии при лечении распространённых стоматологических заболеваний взрослых и детей; 2- определить показания и противопоказания к применению лечебной физкультуры, комплекса реабилитационных мероприятий при лечении распространённых стоматологических заболеваний	1- определять показания и противопоказания к назначению диеты при распространённых стоматологических заболеваниях у взрослых и детей; 2- определить показания и противопоказания к назначению физиотерапевтических процедур при лечении распространённых стоматологических заболеваний
ПК-9 Соответствует трудовой функции <i>A/05.8</i>	готовность к формированию у населения, пациентов и членов их семей мотивации, направленной на сохранение и укрепление своего здоровья и здоровья окружающих, обучению пациентов основным гигиеническим мероприятиям оздоровительного характера, способствующим сохранению и укреплению здоровья, профилактике стоматологических заболеваний	1 патогенез и исходы основных заболеваний челюстно-лицевой области (воспалительные, травматические, опухолевые, дистрофические и др.) 2- механизмы влияния неблагоприятных факторов внешней среды (экогенных, профессиональных и др.) на зубочелюстную систему 3- принципы ведения здорового образа жизни	1 - проводить беседы с пациентами и членами их семей о ведении здорового образа жизни, об отказе от вредных привычек, о минимизировании влияния неблагоприятных факторов внешней среды на здоровье, о мерах по профилактике стоматологических заболеваний	1 - владеть навыками к формированию у населения, пациентов и членов их семей мотивации, направленной на сохранение и укрепление своего здоровья и здоровья окружающих
ПК-11 Соответствует трудовой функции <i>A/06.8</i>	готовность к проведению оценки качества оказания стоматологической помощи с использованием основных медико-статистических показателей	1-основные понятия качества медицинской помощи. 2 – организация внутреннего контроля качества медицинской помощи в стоматологической организации. 3- Стандарты оказания медицинской помощи. 4- Клинические рекомендации (протоколы лечения) по основным стоматологическим заболеваниям	1- Выполнять полный объем методов обследования, диагностики и лечения стоматологических заболеваний согласно стандартам оказания медицинской помощи, Протоколам лечения и сложившейся клинической практики. 1. Грамотно оформлять необходимую медицинскую документацию, предусмотренную законодательством по здравоохранению (медицинскую карту стоматологического больного форма 043/у, форму 037, форму 039 и др)	1-Выполнять полный объем методов обследования, диагностики и лечения стоматологических заболеваний согласно стандартам оказания медицинской помощи, Протоколам лечения и сложившейся клинической практики в соответствии с законодательством РФ.

<p>ПК-12</p>	<p>готовность к организации медицинской помощи при чрезвычайных ситуациях, в том числе медицинской эвакуации</p>	<p>1 - общие закономерности патогенеза наиболее распространенных стоматологических заболеваний ; 2 - этиологию, патогенез, ведущие клинические проявления, методы диагностики, лабораторные показатели и исходы основных заболеваний ЧЛЮ. 3 - виды и показания к хирургическому лечению.</p>	<p>1 -обосновать необходимость применения лекарственных препаратов при лечении гнойно-воспалительных заболеваний ЧЛЮ и развития возможных осложнений 2 - оказать неотложную помощь больным с заболеваниями ЧЛЮ в острой стадии.</p>	<p>1- оценить необходимость участия врачей смежных специальностей в комплексном лечении взрослых, детей, лиц пожилого и старческого возраста</p>
---------------------	--	--	--	--

1. Рекомендации к занятиям лекционного типа

Эффективность усвоения лекционного материала зависит от уровня мотивации ординатора к овладению конкретными знаниями, а также наличия навыка работы на лекциях.

Результатом освоения лекционного курса должна быть систематизация и структурирование нового учебного материала, включение его в уже имеющуюся у ординатора систему знаний, использование его в качестве базы для дальнейшего изучения темы.

Для успешного освоения лекционного курса дисциплины рекомендовано:

- руководствоваться тематическим планом лекций, размещенным в электронной информационно-образовательной среде ВолгГМУ;
- перед очередной лекцией просмотреть по конспекту материал предыдущей лекции, а также хотя бы бегло ознакомиться с содержанием очередной лекции по основным источникам литературы в соответствии с рабочей программой дисциплины;
- в ходе лекции вести конспектирование учебного материала;
- вслед за лектором внимательно и детально выполнять необходимые рисунки, чертежи, графики, схемы;
- задавать преподавателю уточняющие вопросы с целью лучшего уяснения рассматриваемых вопросов.

2. Рекомендации к занятиям семинарского типа

Семинарское занятие - вид учебных занятий, при котором в результате предварительной работы над учебным материалом преподавателя и ординатора, в обстановке их контактной работы решаются задачи познавательного и воспитательного характера. Цель такой формы обучения – углубленное изучение дисциплины, закрепление полученного теоретического материала в форме внеаудиторной самостоятельной работы, овладение методологией научного познания и формирования базовых умений формирование мотивационной и практической готовности к профессиональной деятельности врача-нефролога

Эффективность освоения темы на занятиях зависит от уровня мотивации ординатора к овладению конкретными знаниями и умениями, а также наличия навыка аудиторной работы на занятиях.

Результатом освоения курса дисциплины в рамках занятий должна быть систематизация и структурирование учебного материала по изучаемой теме, включение его в уже имеющуюся у ординатора систему знаний, освоение необходимых практических навыков.

Задачи практических занятий:

- мотивация к регулярному изучению теоретического учебного материала, основной, дополнительной литературы;
- закрепление теоретических прослушивании лекций и во время внеаудиторной самостоятельной работы;
- получение навыков устного и публичного выступления по теоретическим вопросам, включая навыки по свободному оперированию организационными и управленческими понятиями и категориями;
- формирование навыков по универсальным и профессиональным компетенциям;
- возможность преподавателю систематически контролировать как самостоятельную работу ординаторов, так и свою работу.

Для эффективного освоения материалов дисциплины на занятиях рекомендовано:

- руководствоваться при подготовке к занятиям тематическим планом занятий, размещенным в электронной информационно-образовательной среде ВолгГМУ;
- использовать рекомендованную литературу;
- до очередного занятия проработать теоретический материал, соответствующий теме занятия, по конспекту лекции и/или литературе;
- для повышения качества подготовки к занятию составлять планы, схемы, таблицы, конспекты по материалам изучаемой темы, поскольку ведение записей превращает чтение в активный процесс и мобилизует, наряду со зрительной, моторную память;
- в начале занятия задать преподавателю вопросы по материалу, вызвавшему затруднения в понимании и освоении.

4. Рекомендации к выполнению самостоятельной работы ординаторов

Самостоятельная работа ординаторов по дисциплине является обязательным элементом федеральных государственных образовательных стандартов по программам высшего образования – программам подготовки кадров высшей квалификации в ординатуре.

Самостоятельная работа обучающихся является специфическим педагогическим средством организации и сопровождения самостоятельной деятельности ординаторов в

учебном процессе, формирования эффективной коммуникативной компетентности ординаторов.

Выполнение ординатором самостоятельной работы нацелено на:

- формирование способностей у обучающегося к саморазвитию, самосовершенствованию и самореализации;
- развитие исследовательских умений.
- фиксирование и систематизирование полученных теоретических познаний и практического опыта; формирование умений использовать научную, правовую, справочную и специальную литературу; развитие познавательных способностей и инициативности ординаторов, ответственность, организованность, стремление к саморазвитию;
- формирование умения правильно пользоваться полученным ранее материалом, собранным в процессе самостоятельного наблюдения, выполнения заданий различного характера.

Эффективность самостоятельной работы зависит от уровня мотивации ординатора к овладению конкретными знаниями и умениями, наличия навыка самостоятельной работы, сформированного на предыдущих этапах обучения, а также от наличия четких ориентиров выполнения самостоятельной работы.

Результатом самостоятельной работы должна быть систематизация и структурирование учебного материала по изучаемой теме, включение его в уже имеющуюся у ординатора систему знаний.

Для повышения эффективности выполнения самостоятельной работы ординаторов рекомендовано:

- руководствоваться тематическим планом самостоятельной работы ординатора, размещенным в электронной информационно-образовательной среде ВолгГМУ;
- придерживаться часовой нагрузки, отведенной согласно рабочей программе для самостоятельной работы;
- строго придерживаться установленных форм отчетности и сроков сдачи результатов самостоятельных работ;

5. Рекомендации по подготовке к промежуточной аттестации

Для успешного прохождения промежуточной аттестации по дисциплине необходимо:

- регулярно повторять и прорабатывать материал лекций и учебной литературы в течение всего срока обучения по дисциплине;

- регулярно отрабатывать приобретённые практические навыки в течение всего срока обучения по дисциплине.

6. Перечень рекомендуемой литературы, включая электронные учебные издания

Основная литература:

1. Учебник: «Хирургическая стоматология» под ред. профессора В.В. Афанасьева. - Москва. Издательская группа «ГЭОТАР-Медиа», 2010 г., 880 с.

2. Учебное пособие: «Военная стоматология и челюстно-лицевая хирургия», В.В. Афанасьев, А.А. Останин, М., Издательская группа «ГЭОТАР-Медиа», 2008 г., 240 с.

3. Хирургическая стоматология [Электронный ресурс] : учебник для студ. учреждений высш. проф. образования, обучающихся по спец. 060105.65 "Стоматология" / [авт. кол. : В. В. Афанасьев, М. Р. Абдусаламов, В. В. Богатов и др.] ; под общ. ред. В. В. Афанасьева. - М. : ГЭОТАР-Медиа, 2010. - 880 с. Режим доступа: <http://studmedlib.ru>

4. Хирургическая стоматология [Электронный ресурс]: учебник для студ. учреждений высш. проф. образования, обучающихся по спец. 060105.65 "Стоматология" по дисц. "Хирург. стоматология" / В. В. Афанасьев [и др.]; под общ. ред. В. В. Афанасьева. - М. : ГЭОТАР-Медиа, 2011. - 880 с. Режим доступа: <http://studmedlib.ru>

б) Дополнительная литература:

1. Ефимов Ю. В. Местное обезболивание в клинической стоматологии / Ефимов Ю. В., Мухаев Х. Х.. - Элиста: Джангар, 2007 . - 104 с.

2. «Хирургическая стоматология и челюстно-лицевая хирургия» Национальное руководство/ под. ред. А.А. Кулакова. – Москва. Издательская группа «ГЭОТАР-Медиа», 2010 г., 928 с.

3. Типовые тестовые задания для итоговой государственной аттестации выпускников высших медицинских учебных заведений по специальности 060105 (040400) «Стоматология». В 2^х частях. / Под. ред. проф. О.О. Янушевича.- М.: ФГОУ ВУНМЦ Росздрава, 2009 г., 400 с.

4. [Хирургическая стоматология и челюстно-лицевая хирургия. Тематические тесты в 2-х частях. Часть 2 \[Электронный ресурс\]: учебное пособие / Под ред. А.М. Панина, В.В. Афанасьева, - М. : ГЭОТАР-Медиа, 2009. - 768 с.](#) – Режим доступа: <http://studmedlib.ru>

5. [Хирургическая стоматология. Воспалительные и дистрофические заболевания слюнных желез : учеб. пособие / под ред. А. М. Панина. - М. : Литтерра, 2011. - 208 с.](#)

6. Руководство: «Травматология челюстно-лицевой области», Афанасьев В.В. «ГЭОТАР-Медиа», 2010, 256 стр. – Режим доступа: ЭБС «Консультант студента».

7. Хирургическая стоматология. Воспалительные и дистрофические заболевания слюнных желез : учеб. пособие / под ред. А. М. Панина. - М. : Литтерра, 2011. - 208 с.

8. Военная стоматология и челюстно-лицевая хирургия [Электронный ресурс] : учебное пособие/ Афанасьев В.В., Останин А.А. – М. : ГЭОТАР-Медиа, 2009. - <http://www.studentlibrary.ru/book/ISBN978970411650.html>

9. Ю.А.Македонова, О.Ю.Афанасьева, О.Н.Куркина, С.В.Ставская. Основные вопросы хирургии полости рта. Учебное пособие Волгоград, 2021. <http://vocmp.oblzdrav.ru/uchebnoe-posobie-osnovnye-voprosy-amb.html>

10. Ю.А.Македонова, О.Ю.Афанасьева, О. Н. Куркина, С. В. Дьяченко, Л.М.Гаврикова, Александрина Е.С., Ставская С.В. Хирургические методы лечения хронического периодонтита. Учебное пособие Волгоград, Изд-во ВолгГМУ, 2021 – 68 с.

*Протокол дополнений и изменений к рабочей программе дисциплины «челюстно-лицевая хирургия» от 29.06.2021 года

Программное обеспечение и Интернет-ресурсы:

Электронные ресурсы: базы данных, информационно-справочные и поисковые системы - Интернет ресурсы, отвечающие тематике дисциплины, в том числе:

<u>Ссылка на информационный ресурс</u>	<u>Доступность</u>
http://ЭБС «Консультант студента» http:// www.studmedlib.ru	Свободный доступ
Единая реферативная библиографическая база данных (профессиональная база данных) http://www.scopus.com	Свободный доступ
Национальная библиографическая база данных научного цитирования (профессиональная база данных) http://www.elibrary.ru	Свободный доступ
Журнал: <i>Medical Education Online</i> http://med-ed-online.net/	Свободный доступ
http://www.scsml.rssi.ru/	Свободный доступ
Методический центр аккредитации специалистов https://fmza.ru/fos_primary_specialized/	Свободный доступ
ЭИОС ВолгГМУ https://elearning.volgmed.ru/	Для участников курса
http://lib.volgmed.ru	Свободный доступ
http://e.lanbook.com	Свободный доступ