

Документ подписан простой электронной подписью  
Информация о владельце:

ФИО: ФГБОУ ВО ВолГМУ Минздрава России

Должность: ФГБОУ ВО ВолГМУ Минздрава России

Дата подписания: 23.03.2022

Уникальный программный ключ:

123d1d365aba65d0cd5b93c39c0f12a00bb07446

Федеральное государственное  
бюджетное образовательное  
учреждение высшего образования  
«Волгоградский государственный  
медицинский университет»  
Министерства здравоохранения  
Российской Федерации

«УТВЕРЖДАЮ»

директор Института НМФО

И.Н. Шишиморов

«29» августа 2022 г.

ПРИНЯТО

на заседании ученого совета

Института НМФО

№ 1 от

«29» августа 2022 г.

Методические указания по практике

«Производственная (клиническая) практика (вариативная  
часть)»

Наименование дисциплины: **Производственная (клиническая) практика  
(вариативная).**

Основная профессиональная образовательная программа подготовки кад-  
ров высшей квалификации в ординатуре по специальности:

**31.08.72 Стоматология общей практики**

Квалификация (степень) выпускника: **врач-стоматолог**

Кафедра: **Кафедра стоматологии Института непрерывного медицин-  
ского и фармацевтического образования.**

Форма обучения – очная

Для обучающихся 2022 года поступления (актуализированная редакция)

Всего: 8 (з.е.) 288 часов

Форма контроля: зачет с оценкой

Волгоград, 2022

Методические указания согласованы с библиотекой

Заведующая библиотекой \_\_\_\_\_




В.В. Долгова

Методические указания рассмотрены учебно-методической комиссией Института НМФО ФГБОУ ВО ВолгГМУ Минздрава России


протокол № 1 от «29» августа \_\_\_\_\_ 2022 г.

Председатель УМК \_\_\_\_\_



О.В. Магницкая

Начальник управления учебно-методического, правового сопровождения и производственной практики \_\_\_\_\_




О.Ю. Афанасьева

Методические указания в составе учебно-методического комплекса дисциплины утверждены в качестве компонента ОПОП в составе комплекта документов ОПОП на заседании Ученого Совета Института НМФО ФГБОУ ВО ВолгГМУ Минздрава России

протокол № 1 от «29» августа \_\_\_\_\_ 2022 г.

Секретарь Ученого совета \_\_\_\_\_



Е.С. Александрина

## 1. Общие положения

1.1 Цель дисциплины: закрепление теоретических знаний, развитие практических умений и навыков, полученных ординатором в процессе обучения по другим разделам ОПОП, приобретение опыта в решении реальных профессиональных задач, а также формирование универсальных и профессиональных компетенций врача - стоматолога, в соответствии с ФГОС ВО, способного и готового для самостоятельной профессиональной деятельности: первичной медико-санитарной помощи, неотложной, скорой, а также специализированной, в том числе высокотехнологичной медицинской помощи, в соответствии с установленными требованиями и стандартами в сфере здравоохранения.

### 1.2 Задачи дисциплины

1. Сформировать умения в освоении новейших технологий и методик в сфере своих профессиональных интересов.

2. Подготовить врача-специалиста по стоматологии общей практики к самостоятельной профессиональной деятельности, умеющего провести дифференциально-диагностический поиск, оказать в полном объеме медицинскую помощь.

3. Сформировать систему общих и специальных знаний, умений, позволяющих врачу свободно ориентироваться в вопросах организации и экономики здравоохранения, страховой медицины, медицинской психологии.

4. Сформировать базовые, фундаментальные медицинские знания, формирующие профессиональные компетенции врача, способного успешно решать свои профессиональные задачи:

- **профилактическая деятельность:**
- предупреждение возникновения стоматологических заболеваний среди населения путем проведения профилактических и противоэпидемических мероприятий;

- участие в проведении профилактических медицинских осмотров, диспансеризации, диспансерного наблюдения;
- проведение сбора и медико-статистического анализа информации о показателях стоматологической заболеваемости различных возрастно-половых групп и ее влияния на состояние их здоровья;
- **диагностическая деятельность:**
- диагностика стоматологических заболеваний и патологических состояний пациентов;
- проведение экспертизы временной нетрудоспособности и участие в иных видах медицинской экспертизы;
- **лечебная деятельность:**
- оказание стоматологической помощи пациентам;
- участие в оказании медицинской помощи при чрезвычайных ситуациях, в том числе, участие в медицинской эвакуации;
- **реабилитационная деятельность:**
- проведение медицинской реабилитации и санаторно-курортного лечения пациентов с стоматологическими заболеваниями;
- **психолого-педагогическая деятельность:**
- формирование у населения, пациентов и членов их семей мотивации, направленной на сохранение и укрепление своего здоровья и здоровья окружающих;
- **организационно-управленческая деятельность:**
- применение основных принципов организации оказания стоматологической помощи в медицинских организациях и их структурных подразделениях;
- создание в медицинских организациях стоматологического профиля благоприятных условий для пребывания пациентов и трудовой деятельности медицинского персонала с учетом требований техники безопасности и охраны труда;

- ведение учетно-отчетной документации в медицинских организациях и ее структурных подразделениях;
- организация проведения медицинской экспертизы;
- участие в организации оценки качества оказания стоматологической помощи пациентам;
- соблюдение основных требований информационной безопасности.

### Краткое содержание и структура компетенции.

Изучение дисциплин направлено на формирование у обучающихся следующих универсальных (УК), профессиональных (ПК) компетенций:

Коды компетенций	Название компетенции	Содержание и структура компетенции		
		знать	уметь	владеть
УК-1	готовность к абстрактному мышлению, анализу, синтезу	1 - основные понятия, используемые в стоматологии; 2 –анатомо-топографические особенности челюстно-лицевой области; 3 - основные функции зубочелюстной системы, ее взаимосвязь с другими органами и системами; 4 - научные идеи и тенденции развития терапевтической стоматологии	1 -критически оценивать поступающую информацию вне зависимости от ее источника; 2 - избегать автоматического применения стандартных приемов при решении профессиональных задач; 3 - управлять информацией (поиск, интерпретация, анализ информации, в т. ч. из множественных источников; 4 - использовать системный комплексный подход при постановке диагноза и назначении необходимой терапии.	1- навыками сбора, обработки, критического анализа и систематизации профессиональной информации; 2 - навыками выбора методов и средств решения профессиональных задач; 3 - навыками управления информацией (поиск, интерпретация, анализ информации, в т.ч. из множественных источников; 4 - владеть компьютерной техникой, получать информацию из различных источников, работать с информацией в глобальных компьютерных сетях.
ПК-1	готовность к осуществлению комплекса мероприятий, направленных на сохранение и укрепление здоровья и включающих в себя формирование здорового образа жизни, предупреждение возникновения и (или) распространения заболеваний, их раннюю диагностику, выявление причин и условий их возникновения и развития, а также направленных на устранение вредного влияния на здоровье человека факторов среды его обитания	1 -основные этапы формирования зубочелюстной системы; 2 - этиологию, патогенез, ведущие клинические проявления, методы диагностики, лабораторные показатели и исходы основных стоматологических заболеваний 4 - виды и показания к стоматологической помощи.	1 -проводить консультации с больными по вопросам заболевания и проводимого лечения; 2 - проводить беседы с пациентами по вопросам первично и вторичной профилактики стоматологических заболеваний; 3 - осуществлять профилактические и лечебные мероприятия с учетом стоматологического статуса.	1 -обосновывать выбор профилактических мероприятий и использование средств и методов гигиены полости рта; 2 - владеть консервативными методами лечения основных стоматологических заболеваний.
ПК-2	готовность к проведению профилактических медицинских осмотров, диспансеризации и осуществлению диспансерного наблюдения за пациентами со стоматологической патологией	1 - этиологию, патогенез, ведущие клинические проявления, методы диагностики, лабораторные показатели и исходы основных стоматологических заболеваний; 2 – методы и средства диспансеризации пациентов со стоматологическими заболеваниями	1 - проводить беседы с пациентами по вопросам первично и вторичной профилактики стоматологических заболеваний; 2 - осуществлять профилактические и лечебные мероприятия с учетом состояния полости рта	1 – владеть методами профилактических мероприятий и использования средств профилактики; 2 - владеть навыками формирования диспансерных групп или стоматологических заболеваний.
ПК-3	готовность к проведению противоэпидемических мероприятий, организации защиты населения в очагах особо опасных инфекций, при ухудшении радиационной обстановки, стихийных бедствиях и иных чрезвычайных ситуациях	1-особенности специфической и неспецифической профилактики инфекционных заболеваний; 2-санитарно - эпидемиологические нормы и требования	1-проводить противоэпидемические мероприятия, организацию защиты населения в очагах особо опасных инфекций, при ухудшении радиационной обстановки, стихийных бедствиях и иных чрезвычайных ситуациях	1-владеть навыками оказания квалифицированной медицинской помощи по своей специальности с использованием современных методов профилактики, разрешенных для применения в медицинской практике

<b>ПК-4</b>	готовность к применению социально-гигиенических методик сбора и медико-статистического анализа информации о стоматологической заболеваемости	1 - типовую учетно-отчетную медицинскую документацию медицинских учреждений; 2 - экспертизу трудоспособности.	1 - анализировать и оценивать качество медицинской помощи населению, вести медицинскую документацию.	1 – владеть методами ведения медицинской учетно-отчетной документации в медицинских учреждениях.
<b>ПК-5</b>	готовность к диагностике стоматологических заболеваний и неотложных состояний в соответствии с Международной статистической классификацией болезней и проблем, связанных со здоровьем	1 - возрастные особенности строения тканей челюстно-лицевой области 2 – основные и дополнительные методы диагностики основных стоматологических заболеваний; 3 - этиологию, патогенез, ведущие клинические проявления основных стоматологических заболеваний	1 - интерпретировать результаты оценки стоматологического статуса для постановки диагноза; 2 - интерпретировать клинические признаки стоматологических заболеваний с учетом МКБ-10	1- дифференциальной диагностикой основных стоматологических заболеваний; 2 - методикой сбора анамнеза, в том числе аллергологического; 3 - алгоритмом постановки предварительного и окончательного клинического диагноза
<b>ПК-6</b>	готовность к проведению экспертизы временной нетрудоспособности и участие в иных видах медицинской экспертизы	1-виды медико-социальной экспертизы. 2- понятие временной нетрудоспособности. 3- понятие стойкой нетрудоспособности. 4 – ориентировочные сроки временной нетрудоспособности при основных стоматологических заболеваниях детского возраста	- анализировать и оценивать качество медицинской помощи населению, вести медицинскую документацию.	- владеть методами ведения медицинской учетно-отчетной документации в медицинских учреждениях
<b>ПК-7</b>	готовность к определению тактики ведения, ведению и лечению пациентов, нуждающихся стоматологической помощи	1 - возрастные особенности строения ЧЛЮ пациентов стоматологического профиля. 2 - общие закономерности патогенеза наиболее распространенных стоматологических заболеваний ; 3 - этиологию, патогенез, ведущие клинические проявления, методы диагностики, лабораторные показатели и исходы основных заболеваний ЧЛЮ. 4 - виды и показания к лечению стоматологических заболеваний.	1- установить эмоционально-психологический контакт с пациентом, мотивировать его к санации полости рта 2- планировать лечение пациентов с заболеваниями полости рта.	1- владеть методами и принципами ведения консервативного лечения основных стоматологических заболеваний. 2- оценить необходимость участия врачей смежных специальностей в комплексном лечении пациентов со стоматологической патологией.
<b>ПК-8</b>	готовность к участию в оказании медицинской помощи при чрезвычайных ситуациях, в том числе участию в медицинской эвакуации	1-особенности оказания медицинской помощи в экстренной и неотложной формах при стоматологических заболеваниях 2-группы лекарственных препаратов, их фармакокинетика, фармакодинамика, совместимость лекарственных препаратов 3-методика выполнения реанимационных мероприятий 4-соблюдение врачебной тайны	1-назначать медикаментозную терапию при заболеваниях в соответствии с имеющимися медицинскими показаниями, учитывая фармакодинамику и фармакокинетику лекарственных средств 2-анализировать действие лекарственных средств по совокупности их фармакологического воздействия 3-анализировать действие немедикаментозных методов лечения по совокупности их свойств 4-определять способы введения, режим и дозу лекарственных препаратов	1-владеть навыками оказания медицинской помощи в экстренной и неотложной формах при острых состояниях, обострении хронических заболеваний, представляющих угрозу жизни пациента или без явных признаков угрозы жизни пациента

			5-разрабатывать план лечения с учетом течения заболевания, подбирать, назначать лекарственную терапию, использовать методы немедикаментозного лечения	
<b>ПК-9</b>	готовность к применению природных лечебных факторов, лекарственной, немедикаментозной терапии и других методов у пациентов со стоматологической патологией, нуждающихся в медицинской реабилитации и санаторно-курортном лечении	1- классификация, клиника, этиология, патогенез стоматологических заболеваний. 2- методы обследования, диагностики и лечение стоматологических заболеваний.	1- обследовать пациентов с заболеваниями полости рта. 2- выбор метода лечения и профилактики стоматологических заболеваний.	1 - владеть методами обследования пациентов с заболеваниями полости рта. 2- владеть методами консервативного и хирургического лечения заболеваний полости рта. 3- определить показания и противопоказания к назначению физиотерапевтических методов лечения стоматологических заболеваний.
<b>ПК-10</b>	готовность к формированию у населения, пациентов и членов их семей мотивации, направленной на сохранение и укрепление своего здоровья и здоровья окружающих, обучению пациентов основным гигиеническим мероприятиям оздоровительного характера, способствующим сохранению и укреплению здоровья, профилактике стоматологических заболеваний	1-основы профилактической стоматологии 2- принципы стоматологической диспансеризации	1 - проводить беседы с пациентами о ведении здорового образа жизни, об отказе от вредных привычек, о минимизировании влияния неблагоприятных факторов внешней среды на здоровье, о мерах по профилактике стоматологических заболеваний 2-проводить профилактические мероприятия.	1 - владеть навыками к формированию у пациентов мотивации, направленной на сохранение и укрепление своего здоровья и здоровья окружающих
<b>ПК-11</b>	готовность к применению основных принципов организации и управления в сфере охраны здоровья граждан в медицинских организациях и их структурных подразделениях	основные нормативные документы, регламентирующие работу поликлинической помощи врача -стоматолога	организовать работу стоматологического кабинета	1. навыками организации работы стоматологического кабинета с учетом нормативной документации принятой в здравоохранении РФ по стоматологической службе
<b>ПК-12</b>	готовность к проведению оценки качества оказания стоматологической помощи с использованием основных медико-статистических показателей	1-основные понятия качества медицинской помощи. 2 – организацию внутреннего контроля качества медицинской помощи в стоматологическом учреждении.	1-оценивать результаты деятельности и качество оказания медицинской помощи. 2-грамотно оформлять необходимую медицинскую документацию, предусмотренную законодательством по здравоохранению (медицинскую карту стоматологического больного форма 043/у, форму 037, форму 039 и др.)	1-методами оценки качества медицинской помощи. 2-методами изучения анамнеза 3- оформлением медицинской документации.
<b>ПК-13</b>	готовность к организации медицинской помощи при чрезвычайных ситуациях, в том числе медицинской эвакуации	1-основные нормативные документы, регламентирующие работу по организации медицинской помощи при чрезвычайных ситуациях, в том числе медицинской эвакуации	-организовать медицинскую помощь при чрезвычайных ситуациях, в том числе медицинской эвакуации	-навыками организации медицинской помощи при чрезвычайных ситуациях, в том числе медицинской эвакуации



## 2. Рекомендации к прохождению практики

Практика ординаторов является производственной, осуществляется стационарно и/или в выездной форме проводится в соответствии с календарным учебным графиком.

В ходе прохождения практики работа ординатора направлена на совершенствование навыков и умений, полученных во время аудиторных занятий, а также на развитие навыков самоорганизации и самодисциплины. Поддержка работы по практике заключается в непрерывном развитии у ординатора рациональных приемов познавательной деятельности, переходу от деятельности, выполняемой под руководством преподавателя, к деятельности, организуемой самостоятельно, к полной замене контроля со стороны преподавателя самоконтролем.

### **План вариативной части производственной (клинической) практики (в академических часах) и матрица компетенций**

№	Виды профессиональной деятельности (ординатора)	Место прохождения практики	Продолжительность, недель	Компетенции	Форма контроля
Поликлиника – Стоматология ортопедическая, Стоматология детская, Стоматология терапевтическая.					
1.	Курация и приём больных ортопедического профиля под руководством преподавателя.	ФГБОУ ВО ВолгГМУ МЗ РФ России «Стоматологическая поликлиника ВолгГМУ» (ортопедическое отделение)	учебных часов - 108 недель - 2	УК 1-3; ПК 1-13	Зачет
2.	Курация и приём больных детского возраста под руководством преподавателя.	ФГБОУ ВО ВолгГМУ МЗ РФ России «Стоматологическая поликлиника ВолгГМУ» (ортопедическое отделение)	учебных часов - 108 недель - 2	УК 1-3; ПК 1-13	Зачет
3.	Курация и приём больных терапевтического	ФГБОУ ВО ВолгГМУ МЗ РФ России	учебных часов - 72	УК 1-3; ПК 1-13	Зачет

	профиля под руководством преподавателя.	«Стоматологическая поликлиника ВолгГМУ» (ортопедическое отделение)	недель – 1, 2		
--	---	--	---------------	--	--

Оценка качества освоения программ ординатуры обучающимися включает текущий контроль успеваемости, промежуточную аттестацию обучающихся.

Промежуточная аттестация проводится по трем формам: текущий контроль успеваемости, полугодовая аттестация и государственную итоговую аттестацию.

1. Текущий контроль успеваемости - контроль знаний обучающихся в процессе прохождения практики.

Форма текущего контроля успеваемости: индивидуальное задание.

Формой отчетности обучающихся во время прохождения практики является дневник ординатора.

2. Полугодовая аттестация - оценка качества усвоения ординатором практик, выявляет результаты выполнения ординатором учебного плана и уровень сформированности компетенций. Полугодовая аттестация проводится кафедрами и организуется в конце III семестра. Процедура полугодовой аттестации включает устное собеседование с ординатором, демонстрацию ординатором практических навыков, учитывает результаты текущей аттестации.

3. Рубежный контроль. По прохождению производственной (клинической) практики базовой части и вариативной части, ординатор также получает зачет с оценкой. Зачет проводится в форме собеседования и демонстрации освоенных практических навыков и манипуляций. На зачете оценивается:

- соответствие содержания дневника ординатора программе прохождения практики;
- структурированность дневника ординатора, его оформление;

- выполнение индивидуальных заданий;
- сроки сдачи отчета по практике и дневника ординатора.

4. Формой государственной итоговой аттестации является государственный экзамен, который включает в себя: аттестационное тестирование, практические навыки и собеседование по специальности.

При проведении промежуточной аттестации обучающимся могут быть заданы дополнительные вопросы по представленному дневнику ординатора и индивидуальным заданиям.

### Перечень оценочных средств

Код в ОПОП	Модуль ОПОП	Форма контроля успеваемости	Перечень оценочных средств (ФОС)	Оцениваемые компетенции
Б2.2	Производственная (клиническая) практика - вариативная	Зачет	1. Перечень тем индивидуальных заданий; 2. Перечень вопросов для устного собеседования; 3. Перечень практических навыков	УК-1; УК-2; УК-3; ПК-1; ПК-2; ПК-3; ПК-4; ПК-5; ПК-6; ПК-7; ПК-8; ПК-9; ПК-10; ПК-11; ПК-12; ПК-13.

Критерии оценки сформированности компетенций в результате освоения программы практик и шкала оценивания:

Перечень компетенций	Критерии их сформированности	Критерии оценивания результатов прохождения практики	Аттестация
УК-1; ПК-1; ПК-2; ПК-4; ПК-5; ПК-6; ПК-7; ПК-9; ПК-10; ПК-11; ПК-12, ПК-13.	Знания, умения и навыки сформированы на продвинутом уровне (отлично - 5)	1. Выполнен полный объем работы, ответ ординатора полный и правильный. 2. Ординатор владеет всеми требуемыми практическими навыками. 3. Дневник ординатора оформлен в полном соответствии с требованиями ВолгГМУ. 4. Отчет за период практики оформлен. Присутствует характеристика с места прохождения практики, содержащая положительную характеристику обучающегося ординатора. 5. Присутствует информация об активности обучающегося по различным видам деятельности (санитарно-просветительная работа, участие в научно-практических мероприятиях и др.). Включен перечень практических навыков, освоенных за период практики. 6. Информация о курируемых пациентах,	Зачтено

		практических навыках полностью соответствует объему подготовки по специальности	
УК-1; ПК-1; ПК-2; ПК-4; ПК-5; ПК-6; ПК-7; ПК-9; ПК-10; ПК-11; ПК-12, ПК-13.	Знания, умения и навыки сформированы на повышенном уровне (хорошо - 4)	<ol style="list-style-type: none"> <li>1. Выполнено 75% работы, ответ ординатора правильный, но неполный.</li> <li>2. При выполнении практических навыков ординатор допускает некоторые мелкие неточности</li> <li>3. Дневник ординатора оформлен в соответствии с требованиями ВолгГМУ.</li> <li>4. Отчет за период практики оформлен. Присутствует характеристика с места прохождения практики, содержащая положительную характеристику обучающегося ординатора либо непринципиальные замечания.</li> <li>5. Информация об активности обучающегося по различным видам деятельности (санитарно-просветительная работа, участие в научно-практических мероприятиях и др.) и перечень практических навыков, освоенных за период практики, не достаточно полные.</li> <li>6. Информация о курируемых пациентах, практических навыках соответствует объему подготовки по специальности, но с рядом непринципиальных замечаний.</li> </ol>	
УК-1; ПК-1; ПК-2; ПК-4; ПК-5; ПК-6; ПК-7; ПК-9; ПК-10; ПК-11; ПК-12, ПК-13.	Знания, умения и навыки сформированы на базовом уровне (удовлетворительно - 3)	<ol style="list-style-type: none"> <li>1. Выполнено 50% работы, ответ правилен в основных моментах,</li> <li>2. Есть ошибки в деталях при выполнении практических навыков.</li> <li>3. Оформление дневника не полностью соответствует требованиям ВолгГМУ.</li> <li>4. Отчет за период практики оформлен. Присутствует характеристика с места прохождения практики, содержащая в целом положительную характеристику обучающегося ординатора, но также принципиальные замечания.</li> <li>5. Информация об активности обучающегося по различным видам деятельности (санитарно-просветительная работа, участие в научно-практических мероприятиях и др.) и практических навыках, освоенных за период практики, не полные и не позволяют сделать вывод о качестве выполнения.</li> <li>7. Информация о курируемых пациентах, практических навыках не в полном объеме или содержит принципиальные замечания.</li> </ol>	
УК-1; ПК-1; ПК-2; ПК-4; ПК-5; ПК-6; ПК-7; ПК-9; ПК-10; ПК-11; ПК-12, ПК-13.	Знания, умения и навыки сформированы на уровне ниже базового (неудовлетворительно - 2)	<ol style="list-style-type: none"> <li>1. Выполнено менее 50% работы,</li> <li>2. При выполнении практических навыков допускаются существенные ошибки</li> <li>3. Оформление дневника не соответствует требованиям ВолгГМУ.</li> <li>4. Характеристика с места прохождения практики не заверена в соответствии с</li> </ol>	Не зачтено

		<p>требованиями или содержит принципиальные замечания по работе ординатора.</p> <p>5. Информация об активности обучающегося по различным видам деятельности (санитарно-просветительная работа, участие в научно-практических мероприятиях и др.) и практических навыках, освоенных за период практики, отсутствует и не позволяют сделать вывод о качестве их выполнения.</p> <p>6. Информация о курируемых пациентах, практических навыках отсутствует</p>	
--	--	---	--

### 3. Перечень рекомендуемой литературы, включая электронные учебные издания

#### Стоматология ортопедическая

##### Основная литература

Ортопедическая стоматология [Электронный ресурс] / под ред. И. Ю. Лебеденко, С. Д. Арутюнова, А. Н. Ряховского. – М. : ГЭОТАР-Медиа, 2019. - 824 с. - (Национальные руководства). - Режим доступа:

<https://www.studentlibrary.ru/book/ISBN9785970449486.html>

Ортопедическая стоматология [Текст] : учебник по спец. 060.105.65 "Стоматология" по дисциплине "Ортопед. стоматология" / С. Д. Арутюнов [и др.] ; под ред. И. Ю. Лебеденко, Э. С. Каливрадзияна ; М-во образования и науки РФ. - М. : ГЭОТАР-Медиа, 2012. - 640 с. : ил., цв. ил.

Ортопедическая стоматология [Электронный ресурс] : учебник / под ред. Каливрадзияна Э. С., Лебеденко И. Ю., Брагина Е. А., Рыжовой И. П. – М. : ГЭОТАР-Медиа, 2020. - 800 с. – Режим доступа:

<https://www.studentlibrary.ru/book/ISBN9785970452721.html>

Абдурахманов А. И. Ортопедическая стоматология. Материалы и технологии [Электронный ресурс] : учебник / А. И. Абдурахманов, О. Р. Курбанов. - 3-е изд., перераб. и доп. – М. : ГЭОТАР-Медиа, 2016. - 352 с. Режим доступа:

<https://www.studentlibrary.ru/book/ISBN9785970438633.html>

Трезубов, В. Н. Ортопедическая стоматология [Электронный ресурс] : учебник / Трезубов В. Н., Щербаков А. С., Мишнёв Л. М. – М. : ГЭОТАР-Медиа, 2019. - 688 с. – Режим доступа:

<https://www.studentlibrary.ru/book/ISBN9785970445914.html>

Руководство по стоматологическому материаловедению [Текст] : учеб. пособие для студентов мед. вузов по спец. 060105 "Стоматология" / С. И. Абакаров [и др.] ; под ред. Э. С. Каливрадзияна, Е. А. Брагина. - М. : МИА, 2013. - 299, [5] с. : ил.

Основы несъемного протезирования [Текст] : [учебник] / Г. Шиллинбург [и

др.] ; изд.: Х.-В. Хаазе, А. Островский ; пер. Б. Яблонский ; науч. ред. пер.: Б. Иосилевский, Д. Конев, В. Ордовский-Танаевский, С. Пырков. - М. : Квинтэссенция, 2011. - 563 с. : ил.

### **Дополнительная литература**

Артикуляторы и их применение в ортопедической стоматологии [Текст] : учеб. пособие для системы послевуз. и доп. проф. образования врачей стоматол. профиля / сост.: В. И. Шемонаев [и др.] ; Минздрав РФ, ВолгГМУ. - Волгоград : Изд-во ВолгГМУ, 2013. - 83, [1] с. : ил.

Базикян Э. А. Стоматологический инструментарий [Электронный ресурс] : (цвет. атлас) / Базикян Э. А. - М. : ГЭОТАР-Медиа, 2017. – 168 с. - Режим доступа: <https://www.studentlibrary.ru/book/ISBN9785970440490.html>

Вопросы асептики и антисептики в клинике ортопедической стоматологии [Текст] : учеб. пособие для студентов, обучающихся по спец. 160105 "Стоматология" / И. В. Линченко [и др.] ; Минздравсоцразвития РФ ; ВолГМУ. - Волгоград : Изд-во ВолГМУ, 2010. - 89 с.

Воронов А. П. Ортопедическое лечение больных с полным отсутствием зубов [Текст] : учеб. пособие для студентов, обучающихся по спец. 060105 (040400) - "Стоматология" / А. П. Воронов, И. Ю. Лебедеенко, И. А. Воронов. - М. : МЕДпресс-информ, 2006. - 320 с. : ил., цв. ил.

Жулев Е. Н. Частичные съемные протезы (теория, клиника и лабораторная техника) [Текст] : рук-во для врачей / Е. Н. Жулев. - 2-е изд., испр. - М. : МИА, 2011. - 418, [6] с. : ил., цв. ил.

Жулев Е. Н. Челюстно-лицевая ортопедическая стоматология [Текст] : пособие для врачей : учеб. пособие для системы ППО врачей / Е. Н. Жулев, С. Д. Арутюнов, И. Ю. Лебедеенко. - М. : МИА, 2008. - 156, [4] с. : ил., цв. ил.

Климова Т. Н. Ортопедическое лечение дефектов челюстно-лицевой области [Текст] : учеб. пособие для спец. 060105 - Стоматология / Т. Н. Климова, В. И. Шемонаев, В. В. Шкарин ; Минздрав РФ, ВолгГМУ. - Волгоград : Изд-во ВолгГМУ, 2013. - 92 с. : ил.

Лекции по ортопедической стоматологии [Электронный ресурс]: учебное пособие / Под ред. проф. Т.И. Ибрагимова. - М. : ГЭОТАР-Медиа, 2010. - 208 с. - Режим доступа: <http://www.studentlibrary.ru>

Ортопедическая стоматология. Прикладное материаловедение [Текст] : учебник для студентов мед. вузов, обучающихся по спец. стоматология / В. Н. Трезубов [и др.] ; под ред. В. Н. Трезубова. - 5-е изд., испр. и доп. - М. : МЕД-

пресс-информ, 2011. - 372, [12] с. : ил.

Оттисковые материалы в стоматологии [Текст] : учеб. пособие / под ред. Т.И.Ибрагимова, Н.А. Цаликовой; [авт.:Т.И.Ибрагимов, Б.П.Марков, Н.А.Цаликова и др.]. - М. : Практическая медицина, 2007. - 128с.,цв. ил.

Параллелометрия и параллелометрическое фрезерование в ортопедической стоматологии [Текст] : учеб.-метод. пособие : учеб. пособие для студентов, обучающихся по спец. 060105 (0404000) "Стоматология" и для системы ППО врачей / [сост. : В. И. Шемонаев, Т. В. Моторкина, Д. В. Михальченко] ; Минздравсоцразвития, ВолГМУ. - Волгоград : Изд-во ВолГМУ, 2009. - 72 с. : ил.

Поюровская И. Я. Стоматологическое материаловедение [Электронный ресурс] : учеб. пособие / Поюровская И. Я. . - М. : ГЭОТАР-Медиа , 2008 . – 192 с . - Режим доступа: <http://www.studentlibrary.ru>

Пчелин И. Ю. Протезирование встречных концевых дефектов зубных рядов [Текст] : учеб. пособие для спец. 160105 - Стоматология / И. Ю. Пчелин, Т. Б. Тимачева, В. И. Шемонаев ; ВолГМУ Минздрава РФ. - Волгоград : Изд-во ВолГМУ, 2013. - 61, [3] с. : ил

Тимачёва Т. Б. Телескопические методы фиксации зубных протезов [Текст] : учеб.-метод. пособие : учеб. пособие для студентов, обучающихся по спец. 060105 - Стоматология / Т. Б. Тимачёва, В. И. Шемонаев, А. А. Малолеткова ; Минздравсоцразвития РФ ; ВолГМУ. - Волгоград : Изд-во ВолГМУ, 2009. - 82 с. : ил.

Трезубов В. Н. Энциклопедия ортопедической стоматологии [Текст] : учеб. пособие для студ. мед. вузов, обучающихся по спец.: 040400. Стоматология / В. Н. Трезубов, Л. М. Мишнев, О. Н. Сапронова ; под ред. В. Н. Трезубова. - СПб. : Фолиант, 2008. - 664 с. : ил.

Физиология рефлекса. Рефлекторная регуляция сократительной способности жевательных мышц и её значение в клинике ортопедической стоматологии [Текст] : учеб.-метод. пособие для студентов обучающихся по спец. 060105 (0404000) - "Стоматология" / Федер. агентство по здравоохранению, ВолГМУ, Каф. ортопед. стоматологии. - Волгоград : ВолГМУ, 2006. - 56 с. : ил.

Щербаков Л.Н., Вейсгейм Л.Д., Мансур Ю.П., Верстаков Д.В., Македонова Ю.А. Ортопедические методы лечения односторонних концевых дефектов зубных рядов: учебное пособие. - <http://vocmp.oblzdrav.ru/ortopedicheskie-metodi-lecheniya.html> (свидетельство ПИ № ФС9-2105, выдано федеральной службой по надзору в сфере массовых коммуникаций, связи и охраны культурного наследия 10.01.2008), 2020. – 1,23 Мб. / авторское участие – 2,1 Мб.

Македонова Ю.А., Венскель Е.В., Щербаков Л.Н., Веремеенко С.А., Дьяченко

[Д.Ю. Дифференцированный подход к ортопедическому лечению зубов: учебное пособие. - http://vosmp.oblzdrav.ru/uchebnoe-posobiedi-differencirovannii-podhod-k.html](http://vosmp.oblzdrav.ru/uchebnoe-posobiedi-differencirovannii-podhod-k.html) , 2020. - 256 Мб.

Т.В. Колесова, Ю.В. Рудова, В.Н. Наумова, О.Ю.Афанасьева, Е.Г. Дорожкина, С.П. Деревянченко, Л.Н. Денисенко. Пропедевтика стоматологических заболеваний. Ортопедическая и хирургическая стоматология: учебное пособие для студентов-стоматологов на английском языке. – Волгоград: Изд-во ВолгГМУ, 2021. – 60 с.

## **Стоматология детская**

### **Основная литература**

Янушевич О. О. Детская стоматология [Электронный ресурс] : учебник / под ред. Янушевича О. О., Кисельниковой Л. П., Топольницкого О. З. – М. : ГЭОТАР-Медиа, 2020. - 744 с. – Режим доступа: <https://www.studentlibrary.ru/book/ISBN9785970453186.html>

Мамедов Ад. А. Стоматология детского возраста [Электронный ресурс] : учебное пособие / под ред. Мамедова Ад. А., Геппе Н. А. – М. : ГЭОТАР-Медиа, 2020. - 184 с. - Режим доступа: <https://www.studentlibrary.ru/book/ISBN9785970452752.html>

Стоматология детского возраста. Ч. 1. Терапия [Электронный ресурс] : учебник / В. М. Елизарова [и др.]. - 2-е изд., перераб. и доп. - в 3 ч. - М. : ГЭОТАР-Медиа, 2016. – 480 с. - Режим доступа: <https://www.studentlibrary.ru/book/ISBN9785970435526.html>

Стоматология детского возраста [Электронный ресурс] : учебник : в 3 ч. Ч. 2. Хирургия / О.З. Топольницкий [и др.]. - М. : ГЭОТАР-Медиа, 2016. – 320 с. - Режим доступа: <https://www.studentlibrary.ru/book/ISBN9785970435533.html>

Стоматология детского возраста. В 3 ч. Ч. 3. Ортодонтия [Электронный ресурс] : учебник / Л. С. Персин [и др. ] – М. : ГЭОТАР-Медиа, 2016. - 240 с. - Режим доступа: <https://www.studentlibrary.ru/book/ISBN9785970435540.html>

Маслак Е. Е. Оценка и пути повышения качества оказания стоматологической помощи детям [Текст] : учеб.-метод. пособие / Е. Е. Маслак, Т. С. Дьяченко, М. Л. Панченко ; ВолгГМУ. - Волгоград : Изд-во ВолгГМУ, 2018. - 72 с.

### **Дополнительная литература**

Стоматология детская. Терапия [Электронный ресурс] : учебник / под ред. В.М. Елизаровой. - М. : Медицина, 2009. - Режим доступа:



<http://www.studentlibrary.ru>

Виноградова Т. Ф. Атлас по стоматологическим заболеваниям у детей [Текст] : учеб. пособие по спец. 040400 - "Стоматология" / Виноградова Т. Ф. - 2-е изд. - М. : МЕДпресс-информ, 2010. - 164, [4] с. : ил., цв. ил. + 1CD-ROM.

Детская терапевтическая стоматология [Электронный ресурс] / Под ред. В.К. Леонтьева, Л.П. Кисельниковой - М. : ГЭОТАР-Медиа, 2010. - 896 с. - (Национальные руководства). -

<http://www.studentlibrary.ru/book/ISBN9785970417034.html>

Заболевания пародонта. Современный взгляд на клинико-диагностические и лечебные аспекты [Электронный ресурс] / Янушевич О.О., Гринин В.М., Почтаренко В.А., Рунова Г.С. ; под ред. О.О. Янушевича. - М. : ГЭОТАР-Медиа, 2010. - Режим доступа: <http://www.studentlibrary.ru>

Лукиных Л. М. Кариес зубов : (этиология, клиника, лечение, профилактика) [Текст] / Лукиных Л. М. ; М-во здравоохранения РФ. - 4-е изд. - Н. Новгород : НГМА, 2004. - 186 с. : ил.

Терапевтическая стоматология. В 3-х частях. Часть 2. Болезни пародонта [Электронный ресурс]: учебник / Под ред. Г. М. Барера. - М. : ГЭОТАР-Медиа, 2015. – Режим доступа:

<http://www.studentlibrary.ru/book/ISBN9785970434598.html>

Оценка риска развития кариеса зубов у детей раннего возраста по тестам ротовой жидкости и зубного налета [Текст] : метод. рек. / ВолгГМУ Минздрава РФ ; [сост. : Е. Е. Маслак, А. С. Родионова]. - Волгоград : Изд-во ВолгГМУ, 2016. - 53, [3] с. : ил.

Оценка риска развития кариеса зубов у детей раннего возраста по тестам ротовой жидкости и зубного налета [Электронный ресурс] : метод. рек. / ВолгГМУ Минздрава РФ ; [сост. : Е. Е. Маслак, А. С. Родионова]. - Волгоград : Изд-во ВолгГМУ, 2016. - 53, [3] с. : ил. -

[http://library.volgmed.ru/Marc/MObjectDown.asp?MacroName=%CE%F6%E5%ED%EA%E0\\_%F0%E8%F1%EA%E0\\_%F0%E0%E7%E2%E8%F2%E8%FF%EA%E0%F0%E8%E5%F1%E0\\_2016&MacroAcc=A&DbVal=47](http://library.volgmed.ru/Marc/MObjectDown.asp?MacroName=%CE%F6%E5%ED%EA%E0_%F0%E8%F1%EA%E0_%F0%E0%E7%E2%E8%F2%E8%FF%EA%E0%F0%E8%E5%F1%E0_2016&MacroAcc=A&DbVal=47)

Планирование программ профилактики основных стоматологических заболеваний у детей [Текст] : учебно-методическое пособие / сост.: Л. Ф. Онищенко, Е. Е. Маслак, И. В. Фоменко ; рец.: В. Ф. Михальченко, И. В. Михальченко ; Министерство здравоохранения РФ, Волгоградский гос. мед. университет. - Волгоград : Изд-во ВолгГМУ, 2019. - 76 с.

Планирование программ профилактики основных стоматологических заболеваний у детей [Электронный ресурс] : учебно-методическое пособие / сост.: Л. Ф. Онищенко, Е. Е. Маслак, И. В. Фоменко ; рец.: В. Ф. Михальченко, И. В. Михальченко ; Министерство здравоохранения РФ, Волгоградский гос. мед. университет. - Волгоград : Изд-во ВолгГМУ, 2019. - 76 с. - [http://library.volgmed.ru/Marc/MObjectDown.asp?MacroName=Planirovanie\\_programm\\_profilaktiki\\_stomat\\_2019&MacroAcc=A&DbVal=47](http://library.volgmed.ru/Marc/MObjectDown.asp?MacroName=Planirovanie_programm_profilaktiki_stomat_2019&MacroAcc=A&DbVal=47)

Организация занятий для беременных женщин по вопросам профилактики стоматологических заболеваний у детей [Текст] : учебное пособие / сост.: Маслак Е. Е., Фоменко И. В., Матвиенко Н. В., Касаткина А. Л., Фурсик Д. И. ; рец.: Ефимов Ю. В., Михальченко В. Ф. ; Министерство здравоохранения РФ, Волгоградский гос. мед. университет. - Волгоград : Изд-во ВолгГМУ, 2020. - 68 с. + 1 CD-ROM.

Организация занятий для беременных женщин по вопросам профилактики стоматологических заболеваний у детей [Электронный ресурс] : учебное пособие / сост.: Маслак Е. Е., Фоменко И. В., Матвиенко Н. В., Касаткина А. Л., Фурсик Д. И. ; рец.: Ефимов Ю. В., Михальченко В. Ф. ; Министерство здравоохранения РФ, Волгоградский гос. мед. университет. - Волгоград : Изд-во ВолгГМУ, 2020. - 68 с. + 1 CD-ROM. - [http://library.volgmed.ru/Marc/MObjectDown.asp?MacroName=Organizaciya\\_zanyatii\\_dlya\\_beremen\\_Maslak\\_2020&MacroAcc=A&DbVal=47](http://library.volgmed.ru/Marc/MObjectDown.asp?MacroName=Organizaciya_zanyatii_dlya_beremen_Maslak_2020&MacroAcc=A&DbVal=47)

Детская терапевтическая стоматология. Руководство к практическим занятиям [Текст] : учеб. пособие по спец. 060105.65 "Стоматология" по дисциплине "Стоматология детского возраста" / В. М. Елизарова [и др.] ; под общ. ред. Л. П. Кисельниковой, С. Ю. Страховой ; М-во образования и науки РФ. - М. : ГЭОТАР-Медиа, 2012. - 288 с. : цв. ил.

Салямков Х.Ю., Македонова Ю.А. Топография каналов корней зубов верхней и нижней челюсти: учебное пособие. - <http://vocmp.oblzdrav.ru/uchebnoe-posobie-topografiya-kanalov.html> (свидетельство ПИ № ФС9-2105, выдано федеральной службой по надзору в сфере массовых коммуникаций, связи и охраны культурного наследия 10.01.2008), 2020. – 1,23 Мб. / авторское участие – 3,2 Мб.

Дьяченко С.В., Гаврикова Л.М., Македонова Ю.А., Куркина О.Н. Дифференцированный подход к выбору композита для лечения заболеваний твердых тканей зуба: учебное пособие. - <http://vocmp.oblzdrav.ru/uchebnoe-posobie-differencirovanni.html> (свидетельство ПИ № ФС9-2105, выдано федеральной

службой по надзору в сфере массовых коммуникаций, связи и охраны культурного наследия 10.01.2008), 2020. – 1,15 Мб.

## **Стоматология терапевтическая**

### **Основная литература**

Клиническая стоматология [Текст] : учебник для студентов по направлению подготовки "Стоматология" / В. Н. Трезубов [и др.] ; под ред. В. Н. Трезубова, С. Д. Арутюнова. - М. : Практическая медицина, 2015. – 787, [1] с. : ил., цв. ил.

Боровский Е. В. Терапевтическая стоматология [Текст] : учебник для студентов мед. вузов / Боровский Е. В., Иванов В. С., Банченко Г. В. и др. ; под ред. Е. В. Боровского . - М. : МИА , 2011 . - 798 с. : ил., цв. ил.

Максимовский Ю. М. Терапевтическая стоматология [Электронный ресурс] : рук. к практ. занятиям / Максимовский Ю. М., Митронин А. В. ; М-во образования и науки РФ. - М. : ГЭОТАР-Медиа, 2011 . - 423, [9] с. - Режим доступа: <http://www.studentlibrary.ru>

Терапевтическая стоматология. Болезни зубов. В 3 ч. Ч. 1. [Электронный ресурс] : учебник / под ред. Е.А. Волкова, О.О. Янушевича - М. : ГЭОТАР-Медиа, 2015. - Режим доступа:  
<http://www.studentlibrary.ru/book/ISBN9785970433393.html>

Терапевтическая стоматология. В 3-х частях. Часть 2. Болезни пародонта [Электронный ресурс] : учебник / под ред. Г. М. Барера. - М. : ГЭОТАР-Медиа, 2015. - Режим доступа:  
<http://www.studentlibrary.ru/book/ISBN9785970434598.html>

Терапевтическая стоматология. В 3 ч. Ч. 3. Заболевания слизистой оболочки рта [Электронный ресурс] : учебник / под ред. Г.М. Барера. - 2-е изд., доп. и перераб. - М. : ГЭОТАР-Медиа, 2015. - Режим доступа:  
<http://www.studentlibrary.ru/book/ISBN9785970434604.html>

### **Дополнительная литература.**

Диагностика и дифференциальная диагностика кариеса зубов и его осложнений [Текст] : учеб. пособие для студентов II - V курсов стоматол. фак. - 060201 - Стоматология ; ГБОУ ВПО ВолгГМУ Минздрава РФ, Каф. терапевт. стоматологии ; [сост. : Л. И. Рукавишникова и др.] ; под ред. И. В. Фирсовой, В. Ф. Михальченко. - Изд. 2-е, перераб. и доп. - Волгоград : [Мега-Принт], 2013. - 120, [2] с. : ил. – Режим доступа :  
[http://library.volgmed.ru/Marc/MObjectDown.asp?MacroName=%C4%E8%E0%E3%ED.\\_%E8%20%E4%E8%F4%F4.%E4%E8%E0%E3%ED.\\_%EA%E0](http://library.volgmed.ru/Marc/MObjectDown.asp?MacroName=%C4%E8%E0%E3%ED._%E8%20%E4%E8%F4%F4.%E4%E8%E0%E3%ED._%EA%E0)

F0%E8%E5%F1%E0%20%E7%F3%E1%EE%E2\_2013&MacroAcc=A&DbVal=47

Клиническая анатомия полости зуба и корневых каналов [Текст] : монография / Ю. А. Македонова [и др.] ; ВолгГМУ Минздрава РФ. - Волгоград : Изд-во ВолгГМУ, 2015. - 236 с. : ил. –Режим доступа : [http://library.volgmed.ru/Marc/MObjectDown.asp?MacroName=%C4%E5%E7%E8%ED%F7.%E0%ED%E0%F2%EE%EC%E8%FF\\_%EF%EE%EB%EE%F1%F2%E8\\_%E7%F3%E1%E0\\_%E8\\_2015&MacroAcc=A&DbVal=47](http://library.volgmed.ru/Marc/MObjectDown.asp?MacroName=%C4%E5%E7%E8%ED%F7.%E0%ED%E0%F2%EE%EC%E8%FF_%EF%EE%EB%EE%F1%F2%E8_%E7%F3%E1%E0_%E8_2015&MacroAcc=A&DbVal=47)

Михальченко В. Ф. Диагностика и дифференциальная диагностика некариозных поражений зубов [Текст] : учеб. пособие по спец. 060105 65 "Стоматология" / Михальченко В. Ф., Радышевская Т. Н., Алешина Н. Ф. и др. ; Минздравсоцразвития РФ, ВолгГМУ . - Изд. 2-е, перераб. и доп. . - Волгоград : ВолгГМУ , 2010 . - 50 с.

Фирсова И. В. Дезинфекция и стерилизация в стоматологии [Текст] : учеб. пособие / ВолгГМУ Минздрава РФ ; [сост. : И. В. Фирсова и др.]. - Волгоград : Изд-во ВолгГМУ, 2014. - 70, [2] с. : ил. – Режим доступа : [http://library.volgmed.ru/Marc/MObjectDown.asp?MacroName=%C4%E5%E7%E8%ED%F4%E5%EA%F6%E8%FF\\_%E8\\_%F1%F2%E5%F0%E8%EB%E8%E7%E0%F6%E8%FF\\_%E2\\_%F1%F2%EE%EC%E0%F2%EE%EB%EE%E3%E8%E8\\_2014&MacroAcc=A&DbVal=47](http://library.volgmed.ru/Marc/MObjectDown.asp?MacroName=%C4%E5%E7%E8%ED%F4%E5%EA%F6%E8%FF_%E8_%F1%F2%E5%F0%E8%EB%E8%E7%E0%F6%E8%FF_%E2_%F1%F2%EE%EC%E0%F2%EE%EB%EE%E3%E8%E8_2014&MacroAcc=A&DbVal=47)

Фирсова И. В. Комплаентность и информированность пациентов стоматологической практики [Текст] : монография / И. В. Фирсова, В. В. Шкарин, Е. С. Соломатина ; ВолгГМУ Минздрава РФ ; [науч. ред. Н. Н. Седова]. - Волгоград : Изд-во ВолгГМУ, 2014. - 243, [1] с. : ил.

Фирсова И. В. Верхушечный периодонтит [Текст] : учеб. пособие для спец. 060105 - Стоматология / И. В. Фирсова, В. Ф. Михальченко, Н. Н. Триголос ; ВолгГМУ Минздрава РФ. - Волгоград : Изд-во ВолгГМУ, 2014. - 112 с. : ил. – Режим доступа : [http://library.volgmed.ru/Marc/MObjectDown.asp?MacroName=%D4%E8%F0%F1%EE%E2%E0\\_%C2%E5%F0%F5%F3%F8.%EF%E5%F0%E8%EE%E4%EE%ED%F2%E8%F2\\_2014&MacroAcc=A&DbVal=47](http://library.volgmed.ru/Marc/MObjectDown.asp?MacroName=%D4%E8%F0%F1%EE%E2%E0_%C2%E5%F0%F5%F3%F8.%EF%E5%F0%E8%EE%E4%EE%ED%F2%E8%F2_2014&MacroAcc=A&DbVal=47)

Основы местного обезболивания в клинической стоматологии [Текст] : [учеб. пособие по спец. 060201 - стоматология] / Ю. А. Ефимов [и др.] ; [под ред. Ю. В. Ефимова]. - М. : Мед. кн., 2015. – 151, [1] с. : ил., цв. ил.

Витально-экстирпационный метод лечения пульпита [Текст] : учеб. пособие / ВолгГМУ Минздрава РФ ; сост. : Л. И.Рукавишников, А. Н. Попова, В. Ф. Михальченко, С. В. Крайнов . - Изд. 2-е, перераб. и доп. -Волгоград :

Изд-во ВолгГМУ, 2017. – 94, [2] с. – Режим доступа :

[http://library.volgmed.ru/Marc/MObjectDown.asp?MacroName=%C2%E8%F2%E0%EB%FC%ED%EE\\_%FD%EA%F1%F2%E8%F0%EF%E0%F6%E8%EE%ED%ED%FB%E9\\_%EC%E5%F2%EE%E4\\_%EB%E5%F7%E5%ED%E8%FF\\_%EF%F3%EB%FC%EF%E8%F2%E0\\_2017&MacroAcc=A&DbVal=47](http://library.volgmed.ru/Marc/MObjectDown.asp?MacroName=%C2%E8%F2%E0%EB%FC%ED%EE_%FD%EA%F1%F2%E8%F0%EF%E0%F6%E8%EE%ED%ED%FB%E9_%EC%E5%F2%EE%E4_%EB%E5%F7%E5%ED%E8%FF_%EF%F3%EB%FC%EF%E8%F2%E0_2017&MacroAcc=A&DbVal=47)

Профилактика кариеса зубов [Текст] : учеб. пособие для системы послевуз. образования по спец. 060201 - Стоматология / Л. Д. Вейсгейм [и др.] ; ВолгГМУ. - Волгоград : Изд-во ВолгГМУ, 2012. - 100 с.

Саяммов Х.Ю., Македонова Ю.А. Топография каналов корней зубов верхней и нижней челюсти: учебное пособие. - <http://vocmp.oblzdrav.ru/uchebnoe-posobie-topografiya-kanalov.html> (свидетельство ПИ № ФС9-2105, выдано федеральной службой по надзору в сфере массовых коммуникаций, связи и охраны культурного наследия 10.01.2008), 2020. – 1,23 Мб. / авторское участие – 3,2 Мб.

Дьяченко С.В., Гаврикова Л.М., Македонова Ю.А., Куркина О.Н. Дифференцированный подход к выбору композита для лечения заболеваний твердых тканей зуба: учебное пособие. - <http://vocmp.oblzdrav.ru/uchebnoe-posobie-differencirovanni.html> (свидетельство ПИ № ФС9-2105, выдано федеральной службой по надзору в сфере массовых коммуникаций, связи и охраны культурного наследия 10.01.2008), 2020. – 1,15 Мб.

### Программное обеспечение и Интернет-ресурсы:

Электронные ресурсы: базы данных, информационно-справочные и поисковые системы - Интернет ресурсы, отвечающие тематике дисциплины, в том числе:

Ссылка на информационный ресурс	Доступность
<a href="http://ЭБС «Консультант студента»">http://ЭБС «Консультант студента»</a> <a href="http://www.studmedlib.ru">http:// www.studmedlib.ru</a>	Свободный доступ
Единая реферативная библиографическая база данных (профессиональная база данных) <a href="http://www.scopus.com">http://www.scopus.com</a>	Свободный доступ
Национальная библиографическая база данных научного цитирования (профессиональная база данных) <a href="http://www.elibrary.ru">http://www.elibrary.ru</a>	Свободный доступ
<a href="http://www.e-stomatology.ru">http://www.e-stomatology.ru</a>	Свободный доступ

Методический центр аккредитации специалистов <a href="https://fmza.ru/fos_primary_specialized/">https://fmza.ru/fos_primary_specialized/</a>	Свободный доступ
ЭИОС ВолгГМУ <a href="https://elearning.volgmed.ru/">https://elearning.volgmed.ru/</a>	Для участников курса
<a href="http://lib.volgmed.ru">http://lib.volgmed.ru</a>	Свободный доступ
<a href="http://e.lanbook.com">http://e.lanbook.com</a>	Свободный доступ