

федеральное государственное
бюджетное образовательное
учреждение высшего образования
«Волгоградский государственный
медицинский университет»
Министерства здравоохранения
Российской Федерации

«УТВЕРЖДАЮ»

Директор Института НМФО
Н.И. Свиридова
«27» июня 2024 г.

ПРИНЯТО

на заседании ученого совета Института
НМФО
№ 18 от «27» июня 2024 г.

Методические рекомендации по дисциплине

«Симуляционный курс первичной специализированной аккредитации
»

Наименование дисциплины: **Симуляционный курс первичной специализированной аккредитации**

Основная профессиональная образовательная программа подготовки кадров высшей квалификации в ординатуре по специальности: **31.08.45**

Пульмонология

Квалификация (степень) выпускника: **врач-пульмонолог**

Кафедра внутренних болезней Института непрерывного медицинского и фармацевтического образования

Для обучающихся 2023, 2024 года поступления (актуализированная версия)

Форма обучения – очная

Волгоград, 2024

Методические рекомендации согласованы с библиотекой

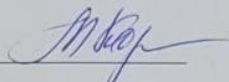
Заведующая библиотекой _____



В.В. Долгова

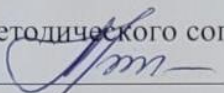
Методические рекомендации рассмотрены учебно-методической комиссией
Института НМФО ВолгГМУ, протокол № 12 от 27.06.2024 года

Председатель УМК _____



М.М. Королева

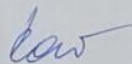
Начальник отдела учебно-методического сопровождения и производственной
практики _____



М.Л. Науменко

Методические рекомендации в составе учебно-методического комплекса
дисциплины утверждены в качестве компонента ОПОП в составе комплекта
документов ОПОП на заседании Ученого совета Института НМФО
протокол № 18 от 27.06.2024 года

Секретарь Ученого совета _____



М.В. Кабытова

Общие положения

Цель и задачи дисциплины «Симуляционный курс первичной специализированной аккредитации»: приобретение знаний о методах диагностики, лечения, в том числе при оказании неотложной помощи, заболеваний и (или) состояний у пациентов терапевтического профиля, правилах оформления медицинской документации, должностных обязанностях медицинских сотрудников, а также умений и навыков использования полученных знаний для самостоятельной профессиональной деятельности врача-терапевта в медицинской сфере.

Задачи освоения дисциплины:

1. Совершенствование знаний, умений и навыков в методике сбора жалоб и анамнеза, анализа и интерпретации полученной информации;
2. Совершенствование знаний, умений и навыков в методике физикального осмотра, в оценке тяжести состояния по заболеванию, в определении объема манипуляций и их проведения;
3. Приобретение умений и навыков в определении показаний к проведению лабораторных и инструментальных методов исследования, интерпретации и анализа результатов исследований;
4. Приобретение умений и навыков в проведении дифференциальной диагностики заболеваний и состояний, формулировке диагноза в соответствии с общепринятой для данной нозологической формы классификации и действующей МКБ, используя методологию и алгоритм постановки диагноза;
5. Приобретение знаний в методах медикаментозного и немедикаментозного лечения, механизмах действия, лечебных и побочных эффектах лекарственных препаратов, их взаимодействии и эффекты при одновременном назначении нескольких лекарственных средств, а также умений и навыков составления плана лечения, определения медицинских показаний и противопоказания к назначению медикаментозного и немедикаментозного лечения;

- б. Приобретение и совершенствование знаний, умений и навыков в оценке состояния пациентов, требующих оказания срочной и неотложной медицинской помощи.

Результаты обучения

В результате освоения дисциплины «Симуляционный курс первичной специализированной аккредитации» обучающийся должен сформировать следующие компетенции:

универсальные компетенции (УК):

Наименование категории (группы) универсальных компетенций	Код и наименование универсальной компетенции
Системное и критическое мышление	УК-1. Способен критически и системно анализировать, определять возможности и способы применения достижения в области медицины и фармации в профессиональном контексте
Командная работа и лидерство	УК-3. Способен руководить работой команды врачей, среднего и младшего медицинского персонала, организовывать процесс оказания медицинской помощи населению
Коммуникация	УК-4. Способен выстраивать взаимодействие в рамках своей профессиональной деятельности

общепрофессиональные компетенции (ОПК):

Наименование категории (группы) общепрофессиональных компетенций	Код и наименование общепрофессиональной компетенции
Медицинская деятельность	ОПК- 4. Способен проводить клиническую диагностику и обследование пациентов
	ОПК-5. Способен назначать лечение пациентам при заболеваниях и (или) состояниях, контролировать его эффективность и безопасность.
	ОПК-10. Способен участвовать в оказании неотложной медицинской помощи при состояниях, требующих срочного медицинского вмешательства.

Содержание и структура профессиональных компетенций и их соответствие видам деятельности и трудовой функции профессионального стандарта

Трудовая функция	Вид деятельности	Код и название компетенции	Содержание и структура профессиональных компетенций		
			знания	умения	навыки
A/01.8 Диагностика заболеваний бронхолегочной системы	Медицинская деятельность	ОПК-4 Способен проводить клиническую диагностику и обследование пациентов с заболеванием органов дыхания	<p>Порядок оказания медицинской помощи населению по профилю "пульмонология"</p> <p>Стандарты медицинской помощи при заболеваниях бронхолегочной системы</p> <p>Клинические рекомендации (протоколы лечения) по вопросам оказания медицинской помощи с учетом стандартов медицинской помощи</p> <p>Методы лабораторных и инструментальных исследований у пациентов с заболеваниями бронхолегочной системы</p> <p>МКБ</p> <p>Классификация функциональных нарушений и осложнений при заболеваниях бронхолегочной системы</p> <p>Клиническая и рентгенологическая семиотика заболеваний бронхолегочной системы</p> <p>Осложнения заболеваний бронхолегочной системы и меры их предупреждения</p> <p>Особенности течения заболеваний бронхолегочной системы на фоне сопутствующих заболеваний</p> <p>Особенности клинического проявления и течения заболеваний бронхолегочной системы, их выявление и профилактика у пациентов до 18 лет с заболеваниями бронхолегочной системы или</p>	<p>Осуществлять сбор жалоб, анамнеза жизни, анамнеза болезни у пациентов (их законных представителей) с заболеваниями бронхолегочной системы или подозрением на заболевания бронхолегочной системы или у лиц, осуществляющих уход</p> <p>Интерпретировать и анализировать полученную информацию от пациентов (их законных представителей) с заболеваниями бронхолегочной системы или подозрением на заболевания бронхолегочной системы или от лиц, осуществляющих уход</p> <p>Применять методы осмотра и физикального обследования пациентов с заболеваниями бронхолегочной системы или подозрением на заболевания бронхолегочной системы с учетом возрастных анатомо-функциональных особенностей в соответствии с действующими порядками оказания медицинской помощи, клиническими рекомендациями (протоколами лечения) по вопросам оказания медицинской помощи, с учетом стандартов</p>	<p>Сбор жалоб, анамнеза жизни и заболевания у пациентов (их законных представителей) с заболеваниями бронхолегочной системы или подозрением на заболевания бронхолегочной системы или у лиц, осуществляющих уход</p> <p>Интерпретация информации, полученной от пациентов (их законных представителей) с заболеваниями бронхолегочной системы или подозрением на заболевания бронхолегочной системы или от лиц, осуществляющих уход</p> <p>Физикальное обследование пациентов с заболеваниями бронхолегочной системы или подозрением на заболевания бронхолегочной системы</p> <p>Формулирование предварительного диагноза и составление плана лабораторных и инструментальных исследований в соответствии с действующими порядками оказания медицинской помощи, клиническими рекомендациями (протоколами лечения) по вопросам оказания медицинской помощи, с учетом стандартов медицинской помощи</p> <p>Оценка тяжести состояния пациентов с заболеваниями бронхолегочной системы</p> <p>Определение функции легких, вида и степени дыхательной (легочной)</p>

			<p>подозрением на заболевания бронхолегочной системы</p> <p>Особенности клинического проявления и течения внелегочных заболеваний бронхолегочной системы</p> <p>Принципы диагностики, дифференциальной диагностики состояний, требующих оказания медицинской помощи в неотложной форме при заболеваниях бронхолегочной системы</p> <p>Симптомы и синдромы осложнений, побочных действий, нежелательных реакций, в том числе непредвиденных, возникших в результате лабораторных и инструментальных исследований у пациентов с подозрением на заболевания бронхолегочной системы</p> <p>Принципы организации медицинской сортировки, порядок оказания специализированной медицинской помощи населению в чрезвычайных ситуациях, при террористических актах и военных конфликтах на этапах медицинской эвакуации</p> <p>Порядок организации медицинской эвакуации в режиме чрезвычайных ситуаций, при террористических актах и военных конфликтах</p>	<p>медицинской помощи</p> <p>Интерпретировать и анализировать результаты осмотра и физикального обследования пациентов с заболеваниями бронхолегочной системы или подозрением на заболевания бронхолегочной системы</p> <p>Проводить диагностику с целью выявления состояний, требующих оказания медицинской помощи в неотложной форме, у пациентов с заболеваниями бронхолегочной системы или подозрением на заболевания бронхолегочной системы</p> <p>Разрабатывать план лабораторного и инструментального исследования пациентов с заболеваниями бронхолегочной системы или подозрением на заболевания бронхолегочной системы в соответствии с действующими порядками оказания медицинской помощи, клиническими рекомендациями (протоколами лечения) по вопросам оказания медицинской помощи, с учетом стандартов медицинской помощи</p> <p>Интерпретировать и анализировать результаты лабораторного исследования пациентов с заболеваниями бронхолегочной системы или подозрением на заболевания</p>	<p>недостаточности</p> <p>Оценка состояния органов грудной клетки пациентов с заболеваниями бронхолегочной системы или подозрением на заболевания бронхолегочной системы по полученным результатам лабораторных и инструментальных исследований</p> <p>Получение патологического выпота из плевральной полости у пациентов с заболеваниями бронхолегочной системы или подозрением на заболевания бронхолегочной системы</p> <p>Оценка расстройств дыхания во время сна у пациентов с заболеваниями бронхолегочной системы или подозрением на заболевания бронхолегочной системы</p> <p>Направление пациентов с заболеваниями бронхолегочной системы или подозрением на заболевания бронхолегочной системы на лабораторные и инструментальные исследования в соответствии с действующими порядками оказания медицинской помощи, клиническими рекомендациями (протоколами лечения) по вопросам оказания медицинской помощи, с учетом стандартов медицинской помощи</p> <p>Направление пациентов с заболеваниями бронхолегочной системы или подозрением на заболевания бронхолегочной системы на консультацию к врачам-специалистам в соответствии с действующими порядками оказания медицинской помощи, клиническими рекомендациями (протоколами лечения) по вопросам оказания медицинской помощи, с учетом стандартов</p>
--	--	--	---	---	--

				<p>бронхолегочной системы</p> <p>Определять медицинские показания для направления пациентов с заболеваниями бронхолегочной системы или подозрением на заболевания бронхолегочной системы на консультацию к врачам-специалистам</p> <p>Интерпретировать и анализировать полученную информацию от врачей-специалистов</p> <p>Оценивать тяжесть состояния пациентов с заболеваниями бронхолегочной системы</p> <p>Проводить дифференциальную диагностику заболеваний бронхолегочной системы</p> <p>Выявлять симптомы и синдромы осложнений, побочных действий, нежелательных реакций, в том числе непредвиденных, возникших в результате проведения лабораторных и инструментальных исследований</p> <p>Определять медицинские показания к оказанию медицинской помощи пациентам при заболеваниях бронхолегочной системы в стационарных условиях</p> <p>Проводить исследования и оценку состояния функции внешнего дыхания методом спирометрии, в том числе пробу с бронхолитиком, у</p>	<p>медицинской помощи</p> <p>Интерпретация и анализ результатов обследования пациентов с заболеваниями бронхолегочной системы или подозрением на заболевания бронхолегочной системы, дифференциальная диагностика заболеваний бронхолегочной системы</p> <p>Установление диагноза с учетом действующей Международной статистической классификации болезней и проблем, связанных со здоровьем (далее - МКБ)</p> <p>Определение медицинских показаний для оказания медицинской помощи пациентам с заболеваниями бронхолегочной системы в стационарных условиях</p> <p>Взаимодействие с врачом-педиатром при проведении лабораторных и инструментальных исследований у пациентов до 18 лет с заболеваниями бронхолегочной системы или подозрением на заболевания бронхолегочной системы</p> <p>Проведение исследования и оценки состояния функции внешнего дыхания методом спирометрии, в том числе проведение пробы с бронхолитиком, у пациентов с заболеваниями бронхолегочной системы или подозрением на заболевания бронхолегочной системы, интерпретация полученных результатов</p> <p>Проведение диагностической пункции плевральной полости у пациентов с заболеваниями бронхолегочной системы или подозрением на заболевания бронхолегочной системы</p>
--	--	--	--	---	--

				<p>пациентов с заболеваниями бронхолегочной системы или подозрением на заболевания бронхолегочной системы, интерпретировать полученные результаты</p> <p>Проводить диагностическую пункцию плевральной полости</p> <p>Проводить медицинскую сортировку и оказание специализированной медицинской помощи населению в чрезвычайных ситуациях, при террористических актах и военных конфликтах</p> <p>Подготавливать и осуществлять медицинскую эвакуацию пораженных в специализированные медицинские организации</p>	
<p>A/02.8</p> <p>Назначение и проведение лечения пациентам при заболеваниях бронхолегочной системы, контроль его эффективности и безопасности</p>	<p>Медицинская деятельность</p>	<p>ОПК-5</p> <p>Способен назначать лечение пациентам при заболеваниях органов дыхания и (или) состояниях, контролировать его эффективность и безопасность.</p>	<p>Порядок оказания медицинской помощи населению по профилю "пульмонология"</p> <p>Стандарты медицинской помощи при заболеваниях бронхолегочной системы</p> <p>Клинические рекомендации (протоколы лечения) по вопросам оказания медицинской помощи пациентам с заболеваниями бронхолегочной системы</p> <p>Медицинские показания и медицинские противопоказания к назначению лекарственных препаратов, медицинских изделий и лечебного питания у пациентов с заболеваниями бронхолегочной системы</p> <p>Механизм действия лекарственных препаратов, медицинских изделий и лечебного питания, применяемых у пациентов с заболеваниями</p>	<p>Разрабатывать план лечения пациентов с заболеваниями бронхолегочной системы в соответствии с действующими порядками оказания медицинской помощи, клиническими рекомендациями (протоколами лечения) по вопросам оказания медицинской помощи, с учетом стандартов медицинской помощи</p> <p>Назначать лекарственные препараты, медицинские изделия и лечебное питание пациентам с заболеваниями бронхолегочной системы в соответствии с действующими порядками</p>	<p>Разработка плана лечения пациентов с заболеваниями бронхолегочной системы в соответствии с действующими порядками оказания медицинской помощи, клиническими рекомендациями (протоколами лечения) по вопросам оказания медицинской помощи, с учетом стандартов медицинской помощи</p> <p>Назначение лекарственных препаратов, медицинских изделий и лечебного питания пациентам с заболеваниями бронхолегочной системы (в том числе с последствиями приема табака) в соответствии с действующими порядками оказания медицинской помощи, клиническими рекомендациями (протоколами лечения) по вопросам оказания медицинской помощи, с учетом стандартов</p>

			<p>бронхолегочной системы</p> <p>Медицинские показания и медицинские противопоказания к хирургическому лечению пациентов с заболеваниями бронхолегочной системы</p> <p>Принципы и методы оказания медицинской помощи в неотложной форме пациентам с заболеваниями бронхолегочной системы в соответствии с действующими порядками оказания медицинской помощи, клиническими рекомендациями (протоколами лечения) по вопросам оказания медицинской помощи, с учетом стандартов медицинской помощи</p>	<p>оказания медицинской помощи, клиническими рекомендациями (протоколами лечения) по вопросам оказания медицинской помощи, с учетом стандартов медицинской помощи</p> <p>Назначать немедикаментозную терапию пациентам с заболеваниями бронхолегочной системы в соответствии с действующими порядками оказания медицинской помощи, клиническими рекомендациями (протоколами лечения) по вопросам оказания медицинской помощи, с учетом стандартов медицинской помощи</p> <p>Проводить респираторную поддержку, в том числе кислородотерапию, СИПАП-терапию, неинвазивную вентиляцию легких в соответствии с действующими порядками оказания медицинской помощи, клиническими рекомендациями (протоколами лечения) по вопросам оказания медицинской помощи, с учетом стандартов медицинской помощи</p> <p>Оценивать эффективность и безопасность применения лекарственных препаратов, медицинских изделий и немедикаментозной терапии у пациентов с заболеваниями</p>	<p>медицинской помощи</p> <p>Назначение немедикаментозного лечения пациентам с заболеваниями бронхолегочной системы в соответствии с действующими порядками оказания медицинской помощи, клиническими рекомендациями (протоколами лечения) по вопросам оказания медицинской помощи, с учетом стандартов медицинской помощи</p> <p>Проведение респираторной поддержки, в том числе кислородотерапии, терапию в режиме искусственной вентиляции лёгких постоянным положительным давлением (далее - СИПАП-терапия), неинвазивной вентиляции легких в соответствии с действующими порядками оказания медицинской помощи, клиническими рекомендациями (протоколами лечения) по вопросам оказания медицинской помощи, с учетом стандартов медицинской помощи</p> <p>Оценка эффективности и безопасности применения лекарственных препаратов, медицинских изделий и немедикаментозной терапии у пациентов с заболеваниями бронхолегочной системы</p> <p>Профилактика или лечение осложнений, побочных действий, нежелательных реакций, в том числе непредвиденных, возникших в результате диагностических или лечебных манипуляций, применения лекарственных препаратов и (или) применения медицинских изделий, немедикаментозной терапии</p> <p>Оказание медицинской помощи пациентам с заболеваниями бронхолегочной системы в неотложной</p>
--	--	--	---	--	---

				<p>бронхолегочной системы</p> <p>Обосновывать тактику медикаментозной терапии с учетом индивидуальных особенностей пациента, имеющихся коморбидных состояний, беременности</p> <p>Оказывать медицинскую помощь в неотложной форме пациентам с заболеваниями бронхолегочной системы</p>	<p>форме</p> <p>Проведение индивидуальных и групповых занятий с пациентами при хронических заболеваниях бронхолегочной системы по принципам самоповедения и самоконтроля</p> <p>Консультирование врачей-педиатров по вопросам лечения пациентов до 18 лет с заболеваниями бронхолегочной системы</p>
<p>A/08.8</p> <p>Оказание пациентам медицинской помощи в экстренной форме</p>	<p>Медицинская деятельность</p>	<p>ОПК-10</p> <p>Способен участвовать в оказании неотложной медицинской помощи при состояниях, требующих срочного медицинского вмешательства.</p>	<p>Методика сбора жалоб и анамнеза у пациентов (их законных представителей)</p> <p>Методика физикального обследования пациентов (осмотр, пальпация, перкуссия, аускультация)</p> <p>Клинические признаки внезапного прекращения кровообращения и (или) дыхания</p> <p>Правила проведения базовой сердечно-легочной реанимации</p>	<p>Распознавать состояния, представляющие угрозу жизни пациентов, включая состояние клинической смерти (остановка жизненно важных функций организма человека (кровообращения и (или) дыхания), требующих оказания медицинской помощи в экстренной форме</p> <p>Оказывать медицинскую помощь в экстренной форме пациентам при состояниях, представляющих угрозу жизни пациентов, в том числе клинической смерти (остановка жизненно важных функций организма человека (кровообращения и (или) дыхания))</p> <p>Применять лекарственные препараты и медицинские изделия при оказании медицинской помощи в экстренной форме</p> <p>Выполнять мероприятия базовой сердечно-легочной реанимации</p>	<p>Оценка состояния пациентов, требующего оказания медицинской помощи в экстренной форме</p> <p>Распознавание состояний, представляющих угрозу жизни пациентов, включая состояние клинической смерти (остановка жизненно важных функций организма человека (кровообращения и (или) дыхания), требующих оказания медицинской помощи в экстренной форме</p> <p>Оказание медицинской помощи в экстренной форме пациентам при состояниях, представляющих угрозу жизни пациентов, в том числе клинической смерти (остановка жизненно важных функций организма человека (кровообращения и (или) дыхания))</p> <p>Применение лекарственных препаратов и медицинских изделий при оказании медицинской помощи в экстренной форме</p>

3. Рекомендации к занятиям лекционного типа

Эффективность усвоения лекционного материала зависит от уровня мотивации ординатора к овладению конкретными знаниями, а также наличия навыка работы на лекциях.

Результатом освоения лекционного курса должна быть систематизация и структурирование нового учебного материала, включение его в уже имеющуюся у ординатора систему знаний, использование его в качестве базы для дальнейшего изучения темы.

Для успешного освоения лекционного курса дисциплины рекомендовано:

- руководствоваться тематическим планом лекций, размещенным в электронной информационно-образовательной среде ВолгГМУ;
- перед очередной лекцией просмотреть по конспекту материал предыдущей лекции, а также хотя бы бегло ознакомиться с содержанием очередной лекции по основным источникам литературы в соответствии с рабочей программой дисциплины;
- в ходе лекции вести конспектирование учебного материала;
- вслед за лектором внимательно и детально выполнять необходимые рисунки, чертежи, графики, схемы;
- задавать преподавателю уточняющие вопросы с целью лучшего уяснения рассматриваемых вопросов.

4. Рекомендации к занятиям семинарского типа

Семинарское занятие - вид учебных занятий, при котором в результате предварительной работы над учебным материалом преподавателя и ординатора, в обстановке их контактной работы решаются задачи познавательного и воспитательного характера. Цель такой формы обучения – углубленное изучение дисциплины, закрепление полученного теоретического материала в форме внеаудиторной самостоятельной работы, овладение методологией научного познания и формирования базовых умений

формирование мотивационной и практической готовности к профессиональной деятельности врача-гериатра.

Эффективность освоения темы на занятиях зависит от уровня мотивации ординатора к овладению конкретными знаниями и умениями, а также наличия навыка аудиторной работы на занятиях.

Результатом освоения курса дисциплины в рамках занятий должна быть систематизация и структурирование учебного материала по изучаемой теме, включение его в уже имеющуюся у ординатора систему знаний, освоение необходимых практических навыков.

Задачи практических занятий:

- мотивация к регулярному изучению теоретического учебного материала, основной, дополнительной литературы;
- закрепление теоретических прослушивании лекций и во время внеаудиторной самостоятельной работы;
- формирование навыков по универсальным и профессиональным компетенциям;
- возможность преподавателю систематически контролировать как самостоятельную работу ординаторов, так и свою работу.

Для эффективного освоения материалов дисциплины на занятиях рекомендовано:

- руководствоваться при подготовке к занятиям тематическим планом занятий, размещенным в электронной информационно-образовательной среде ВолгГМУ;
- использовать рекомендованную литературу;
- до очередного занятия проработать теоретический материал, соответствующий теме занятия, по конспекту лекции и/или литературе;
- для повышения качества подготовки к занятию составлять планы, схемы, таблицы, конспекты по материалам изучаемой темы, поскольку ведение записей превращает чтение в активный процесс и мобилизует, наряду со зрительной, моторную память;

- в начале занятия задать преподавателю вопросы по материалу, вызвавшему затруднения в понимании и освоении.

5. Рекомендации к выполнению самостоятельной работы ординаторов

Самостоятельная работа ординаторов по дисциплине является обязательным элементом федеральных государственных образовательных стандартов по программам высшего образования – программам подготовки кадров высшей квалификации в ординатуре.

Самостоятельная работа обучающихся является специфическим педагогическим средством организации и сопровождения самостоятельной деятельности ординаторов в учебном процессе, формирования эффективной коммуникативной компетентности ординаторов.

Выполнение ординатором самостоятельной работы нацелено на:

- формирование способностей у обучающегося к саморазвитию, самосовершенствованию и самореализации;
- развитие исследовательских умений.
- фиксирование и систематизирование полученных теоретических познаний и практического опыта; формирование умений использовать научную, правовую, справочную и специальную литературу; развитие познавательных способностей и инициативности ординаторов, ответственность, организованность, стремление к саморазвитию;
- формирование умения правильно пользоваться полученным ранее материалом, собранным в процессе самостоятельного наблюдения, выполнения заданий различного характера.

Эффективность самостоятельной работы зависит от уровня мотивации ординатора к овладению конкретными знаниями и умениями, наличия навыка самостоятельной работы, сформированного на предыдущих этапах обучения, а также от наличия четких ориентиров выполнения самостоятельной работы.

Результатом самостоятельной работы должна быть систематизация и структурирование учебного материала по изучаемой теме, включение его в уже имеющуюся у ординатора систему знаний.

Для повышения эффективности выполнения самостоятельной работы ординаторов рекомендовано:

- руководствоваться тематическим планом самостоятельной работы ординатора, размещенным в электронной информационно-образовательной среде ВолгГМУ;
- придерживаться часовой нагрузки, отведенной согласно рабочей программе для самостоятельной работы;
- строго придерживаться установленных форм отчетности и сроков сдачи результатов самостоятельных работ;

6. Рекомендации по подготовке к промежуточной аттестации

Для успешного прохождения промежуточной аттестации по дисциплине необходимо:

- регулярно повторять и прорабатывать материал лекций и учебной литературы в течение всего срока обучения по дисциплине;
- регулярно отрабатывать приобретённые практические навыки в течение всего срока обучения по дисциплине.

7. Перечень рекомендуемой литературы, включая электронные учебные издания

а) Основная литература:

Практическая пульмонология : руководство для врачей / под ред. В. В. Салухова, М. А. Харитоновна. - Москва : ГЭОТАР-Медиа, 2020. - 416 с. : ил. - 416 с. - ISBN 978-5-9704-5780-1. - Текст : электронный // ЭБС "Консультант студента" : [сайт]. - URL : https://www.studentlibrary.ru/book/ISBN9785970457801.html
--

Ивашкин, В. Т. Пропедевтика внутренних болезней. Пульмонология : учебное пособие / Ивашкин В. Т. , Драпкина О. М. - Москва : ГЭОТАР-Медиа, 2011. - 176 с. - ISBN 978-5-9704-1962-5. - Текст : электронный // ЭБС "Консультант студента" : [сайт]. - URL : https://www.studentlibrary.ru/book/ISBN9785970419625.html

Пульмонология / под ред. Чучалина А. Г. - Москва : ГЭОТАР-Медиа, 2020. - 768 с. - ISBN
--

978-5-9704-5323-0. - Текст : электронный // ЭБС "Консультант студента" : [сайт]. - URL : https://www.studentlibrary.ru/book/ISBN9785970453230.html
Патология органов дыхания / Коган Е. А. , Кругликов Г. Г. , Пауков В. С. и др. - Москва : Литтерра, 2013. - 272 с. - ISBN 978-5-4235-0076-4. - Текст : электронный // ЭБС "Консультант студента" : [сайт]. - URL : https://www.studentlibrary.ru/book/ISBN9785423500764.html
Детская пульмонология : национальное руководство / под ред. Б. М. Блохина. - Москва : ГЭОТАР-Медиа, 2021. - 960 с. - (Национальные руководства). - ISBN 978-5-9704-5857-0. - Текст : электронный // ЭБС "Консультант студента" : [сайт]. - URL : https://www.studentlibrary.ru/book/ISBN9785970458570.html
Гериатрическая пульмонология : руководство для врачей / под ред. Е. С. Лаптевой, А. Л. Арьева. - Москва : ГЭОТАР-Медиа, 2022. - 160 с. (Серия "Библиотека врача-гериятра") - ISBN 978-5-9704-6488-5. - Текст : электронный // ЭБС "Консультант студента" : [сайт]. - URL : https://www.studentlibrary.ru/book/ISBN9785970464885.html
Перельман, М. И. Фтизиатрия : учебник / М. И. Перельман, И. В. Богадельникова. - 4-е изд. , перераб. и доп. - Москва : ГЭОТАР-Медиа, 2015. - 448 с. - ISBN 978-5-9704-3318-8. - Текст : электронный // ЭБС "Консультант студента" : [сайт]. - URL : https://www.studentlibrary.ru/book/ISBN9785970433188.html
Зильбер, З. К. Неотложная пульмонология / Зильбер З. К. - Москва : ГЭОТАР-Медиа, 2009. - 264 с. (Библиотека врача-специалиста). - ISBN 978-5-9704-1228-2. - Текст : электронный // ЭБС "Консультант студента" : [сайт]. - URL : https://www.studentlibrary.ru/book/ISBN9785970412282.html
Малявин, А. Г. Реабилитация при заболеваниях органов дыхания / Малявин А. Г. , Епифанов В. А. , Глазкова И. И. - Москва : ГЭОТАР-Медиа, 2010. - 352 с. - (Библиотека врача-специалиста). - ISBN 978-5-9704-1612-9. - Текст : электронный // ЭБС "Консультант студента" : [сайт]. - URL : https://www.studentlibrary.ru/book/ISBN9785970416129.html
Медуницына, Е. Н. БРОНХИАЛЬНАЯ АСТМА / Е. Н. Медуницына. - Москва : ГЭОТАР-Медиа, 2011. - Текст : электронный // ЭБС "Консультант студента" : [сайт]. - URL : https://www.studentlibrary.ru/book/970409039V0016.html
Петров, В. И. КЛИНИЧЕСКАЯ ФАРМАКОЛОГИЯ ИНФЕКЦИЙ ВЕРХНИХ ДЫХАТЕЛЬНЫХ ПУТЕЙ / В. И. Петров, Н. В. Малюжинская, А. В. Красильникова. - Москва : ГЭОТАР-Медиа, 2011. - Текст : электронный // ЭБС "Консультант студента" : [сайт]. - URL : https://www.studentlibrary.ru/book/970409169V0070.html
Петров, В. И. КЛИНИЧЕСКАЯ ФАРМАКОЛОГИЯ ПНЕВМОНИИ / В. И. Петров, Н. В. Малюжинская, А. В. Красильникова. - Москва : ГЭОТАР-Медиа, 2011. - Текст : электронный // ЭБС "Консультант студента" : [сайт]. - URL : https://www.studentlibrary.ru/book/970409169V0071.html
Ивахненко И. В. Диагностика и лечение бронхообструктивного синдрома на амбулаторном этапе : учебно-метод. пособие для студентов / Ивахненко И. В., Куличенко Л. Л., Сушук Е. А., Краюшкин С. И. ; Минздрав РФ, ВолгГМУ. - Волгоград : Изд-во ВолгГМУ, 2013. - 173, [3] с. : ил. - Текст: непосредственный.
Клинические рекомендации. Пульмонология / под ред. Чучалина А. Г. ; Рос. респират. о-во. - М. : ГЭОТАР-Медиа, 2008. - 226 с. : ил. - Текст: непосредственный.

Латфуллин И. А. Основы диагностики заболеваний органов дыхания : учебник / Латфуллин И. А., Подольская А. А. - М. : МЕДпресс-информ, 2008. - 208 с. : ил. - Текст: непосредственный.

в) клинические рекомендации

1. «Профилактика, диагностика и лечение новой коронавирусной инфекции (COVID-19)»: временные методические рекомендации, актуальная версия https://static-0.minzdrav.gov.ru/system/attachments/attaches/000/060/193/original/%D0%92%D0%9C%D0%A0_COVID-19_V16.pdf
2. Временные методические рекомендации. Порядок проведения вакцинации против Новой коронавирусной инфекции (covid-19). Актуальная версия.
https://cdn.stopcoronavirus.ru/ai/doc/1432/attach/metodicheskie_rekomendacii_02062022_2_.pdf

Клинические рекомендации:

1. Особенности диагностики, лечения и профилактики коронавирусной инфекции в амбулаторной практике и на стационарном этапе.
2. Алгоритм ведения коронавирусной пневмонии в зависимости тяжести заболевания
3. Методические рекомендации. Организация оказания медицинской помощи беременным, роженицам, родильницам и новорожденным при новой коронавирусной инфекции COVID-19. Актуальная версия.
https://cdn.stopcoronavirus.ru/ai/doc/1217/attach/BMP_preg_5.pdf
4. Клинические рекомендации. Хроническая обструктивная болезнь легких. Год утверждения: 2021. https://cr.minzdrav.gov.ru/schema/603_2
5. Клинические рекомендации. Саркоидоз. Год утверждения: 2022.
https://cr.minzdrav.gov.ru/schema/736_1
6. Клинические рекомендации. Бронхиальная астма. Год утверждения: 2021. https://cr.minzdrav.gov.ru/schema/359_2
7. Клинические рекомендации. Идиопатический легочный фиброз. Год утверждения: 2021. https://cr.minzdrav.gov.ru/schema/677_1

8. Клинические рекомендации. Внебольничная пневмония у взрослых. Год утверждения: 2021. https://cr.minzdrav.gov.ru/schema/654_1
9. Клинические рекомендации. Гиперчувствительный пневмонит. Год утверждения: 2022. https://spulmo.ru/upload/kr_GP_040422_2.pdf
10. Клинические рекомендации. Острые респираторные вирусные инфекции (ОРВИ) у взрослых. Год утверждения: 2021. https://cr.minzdrav.gov.ru/recomend/724_1
11. Клинические рекомендации. Кистозный фиброз (муковисцидоз). Год утверждения: 2021
12. Клинические рекомендации. Эмфизема легких. Год утверждения: 2021. https://cr.minzdrav.gov.ru/recomend/656_1
13. Клинические рекомендации. Хронический бронхит. Год утверждения: 2021. https://cr.minzdrav.gov.ru/schema/655_1
14. Методические руководства. Спирометрия. Год утверждения: 2021 https://spulmo.ru/upload/spirometriya_18_02_2022_extEd.pdf?t=1
15. Клинические рекомендации. Микобактериозы органов дыхания. Год утверждения: 2022 https://spulmo.ru/upload/kr/Microbakterioz_2022.pdf

в). Нормативные документы

1. Приказ Министерства здравоохранения Российской Федерации от 27.04.2021 № 404н "Об утверждении Порядка проведения профилактического медицинского осмотра и диспансеризации определенных групп взрослого населения"
2. Приказ МЗ РФ от 23.08.2016 г. № 625н «Об утверждении Порядка проведения экспертизы временной нетрудоспособности»
3. Приказ Минздрава РФ от 29.03.2019 N 173Н «Об утверждении порядка проведения диспансерного наблюдения за взрослыми».
4. Приказ Минздрава России от 31.07.2020 N 788н "Об утверждении Порядка организации медицинской реабилитации взрослых" (Зарегистрировано в Минюсте России 25.09.2020 N 60039).

Программное обеспечение и Интернет-ресурсы:

Электронные ресурсы: базы данных, информационно-справочные и поисковые системы - Интернет ресурсы, отвечающие тематике дисциплины, в том числе:

Ссылка на информационный ресурс	Доступность
http://www.consilium-medicum.com/media/consilium	Свободный доступ
http://www.medlit.ru/medrus/probe.htm	Свободный доступ
http://www.m-vesti.ru/rggk/rggk.html	Свободный доступ
http://www.consilium-medicum.com/media/refer	Свободный доступ
http://www.pharmateca.ru	Свободный доступ
http://www.scopus.com	Свободный доступ
https://www.thelancet.com	Свободный доступ
http://www.scsml.rssi.ru	Свободный доступ
http://cr.rosminzdrav.ru/	Свободный доступ
https://www.rnmot.ru/ - Российское научно-медицинское общество терапевтов	Свободный доступ
http://www.scardio.ru – Российское кардиологическое общество	Свободный доступ
http://www.spulmo.ru - Российское респираторное общество	Свободный доступ
http://www.rheumatolog.ru – Ассоциация ревматологов России	Свободный доступ

