

федеральное государственное
бюджетное образовательное
учреждение высшего образования
«Волгоградский государственный
медицинский университет»
Министерства здравоохранения
Российской Федерации

«УТВЕРЖДАЮ»

Директор Института НМФО
Н.И. Свиридова

«27» мая 2024 г.

ПРИНЯТО

на заседании ученого совета Института
НМФО

№18 от «27» мая 2024 г.

Методические рекомендации по освоению дисциплины по выбору

«Функциональная диагностика»

Наименование дисциплины: **Функциональная диагностика**

Основная профессиональная образовательная программа подготовки кадров
высшей квалификации в ординатуре по специальности: **31.08.45**

Пульмонология

Квалификация (степень) выпускника: **врач-пульмонолог**


Кафедра внутренних болезней Института непрерывного медицинского и
фармацевтического образования.

Для обучающихся 2023,2024 года поступления (актуализированная версия)

Волгоград, 2024

Методические рекомендации согласованы с библиотекой

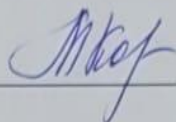
Заведующая библиотекой _____



В.В. Долгова

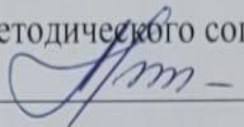
Методические рекомендации рассмотрены учебно-методической комиссией
Института НМФО ВолгГМУ, протокол № 12 от 27.06.2024 года

Председатель УМК _____



М.М. Королева

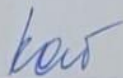
Начальник отдела учебно-методического сопровождения и производственной
практики _____



М.Л. Наumenко

Методические рекомендации в составе учебно-методического комплекса
дисциплины утверждены в качестве компонента ОПОП в составе комплекта
документов ОПОП на заседании Ученого совета Института НМФО
протокол № 18 от 27.06.2024 года

Секретарь Ученого совета _____



М.В. Кабытова

Методические рекомендации согласованы с библиотекой

Заведующая библиотекой _____

В.В.Долгова

Методические рекомендации рассмотрены учебно-методической комиссией
Института НМФО ВолгГМУ, протокол № 1 от 29.08.2023 года

Председатель УМК _____

М.М. Королева

Начальник отдела учебно-методического сопровождения и производственной
практики _____

М.Л. Науменко

Методические рекомендации в составе учебно-методического комплекса
дисциплины утверждены в качестве компонента ОПОП в составе комплекта
документов ОПОП на заседании Ученого совета Института НМФО
протокол № 1 от 29.08.2023 года

Секретарь Ученого совета _____

В.Д. Заклякова

Общие положения

Цель и задачи дисциплины «Функциональная диагностика»: Целью освоения дисциплины является приобретение теоретических знаний о возможностях функциональной диагностики состояний и заболеваний органов и систем организма, а также умений и навыков проведения, анализа и интерпретации данных исследования, оформления медицинской документации, необходимых для осуществления профессиональной деятельности врача-пульмонолога в медицинской и организационно-управленческой сферах.

Задачи освоения дисциплины «Функциональная диагностика»:

1. Освоение принципов и диагностических возможностей методов, основанных на физических факторах и принципов работы диагностического оборудования;
2. Приобретение знаний, умений и навыков в определении показаний к проведению исследований и оценке состояния различных функции организма с помощью функциональных методов;
3. Приобретение знаний, умений и навыков в проведении исследований, интерпретации и анализе полученных результатов, и оформлении заключения по результатам исследования;
4. Приобретение умений и навыков в освоении новейших технологий и методик в сфере профессиональных интересов.

2. Результаты обучения

В результате освоения дисциплины «Функциональная диагностика» обучающийся должен сформировать следующие компетенции:

универсальные компетенции (УК):

Наименование категории (группы) универсальных компетенций	Код и наименование универсальной компетенции
---	--

Системное и критическое мышление	УК-1. Способен критически и системно анализировать, определять возможности и способы применения достижения в области медицины и фармации в профессиональном контексте
----------------------------------	---

общепрофессиональные компетенции (ОПК):

Наименование категории (группы) общепрофессиональных компетенций	Код и наименование общепрофессиональной компетенции
Медицинская деятельность	ОПК- 4. Способен проводить клиническую диагностику и обследование пациентов
	ОПК-6. Способен проводить и контролировать эффективность мероприятий по медицинской реабилитации при заболеваниях и (или) состояниях, в т.ч. при реализации индивидуальных программ реабилитации или абилитации инвалидов

Содержание и структура профессиональных компетенций и их соответствие видам деятельности и трудовой функции профессионального стандарта

Трудовая функция	Вид деятельности	Код и название компетенции	Содержание и структура профессиональных компетенций		
			знания	умения	навыки
А/01.8 Диагностика заболеваний бронхолегочной системы	Медицинская деятельность	ОПК-4 Способен проводить клиническую диагностику и обследование пациентов с заболеванием органов дыхания	<p>Порядок оказания медицинской помощи населению по профилю "пульмонология"</p> <p>Стандарты медицинской помощи при заболеваниях бронхолегочной системы</p> <p>Клинические рекомендации (протоколы лечения) по вопросам оказания медицинской помощи с учетом стандартов медицинской помощи</p> <p>Методы лабораторных и инструментальных исследований у пациентов с заболеваниями бронхолегочной системы</p> <p>МКБ</p> <p>Классификация функциональных нарушений и осложнений при заболеваниях бронхолегочной системы</p> <p>Клиническая и рентгенологическая семиотика заболеваний бронхолегочной системы</p> <p>Осложнения заболеваний бронхолегочной системы и меры их предупреждения</p> <p>Особенности течения заболеваний бронхолегочной системы на фоне сопутствующих заболеваний</p> <p>Особенности клинического проявления и течения заболеваний бронхолегочной системы, их выявление и профилактика у пациентов до 18 лет с заболеваниями бронхолегочной системы или подозрением на заболевания бронхолегочной системы</p> <p>Особенности клинического проявления и течения внелегочных заболеваний бронхолегочной системы</p> <p>Принципы диагностики, дифференциальной диагностики состояний, требующих оказания медицинской помощи в неотложной форме при заболеваниях бронхолегочной системы</p> <p>Симптомы и синдромы осложнений, побочных действий, нежелательных реакций, в том числе непредвиденных, возникших в результате лабораторных и инструментальных исследований у пациентов с подозрением на заболевания</p>	<p>Осуществлять сбор жалоб, анамнеза жизни, анамнеза болезни у пациентов (их законных представителей) с заболеваниями бронхолегочной системы или подозрением на заболевания бронхолегочной системы или у лиц, осуществляющих уход</p> <p>Интерпретировать и анализировать полученную информацию от пациентов (их законных представителей) с заболеваниями бронхолегочной системы или подозрением на заболевания бронхолегочной системы или от лиц, осуществляющих уход</p> <p>Применять методы осмотра и физикального обследования пациентов с заболеваниями бронхолегочной системы или подозрением на заболевания бронхолегочной системы с учетом возрастных анатомо-функциональных особенностей в соответствии с действующими порядками оказания медицинской помощи, клиническими рекомендациями (протоколами лечения) по вопросам оказания медицинской помощи, с учетом стандартов медицинской помощи</p> <p>Интерпретировать и анализировать результаты осмотра и физикального обследования пациентов с заболеваниями бронхолегочной системы или подозрением на заболевания бронхолегочной системы</p> <p>Проводить диагностику с целью выявления состояний, требующих оказания медицинской помощи в неотложной форме, у пациентов с заболеваниями бронхолегочной системы или подозрением на заболевания бронхолегочной системы</p> <p>Разрабатывать план лабораторного и</p>	<p>Сбор жалоб, анамнеза жизни и заболевания у пациентов (их законных представителей) с заболеваниями бронхолегочной системы или подозрением на заболевания бронхолегочной системы или у лиц, осуществляющих уход</p> <p>Интерпретация информации, полученной от пациентов (их законных представителей) с заболеваниями бронхолегочной системы или подозрением на заболевания бронхолегочной системы или от лиц, осуществляющих уход</p> <p>Физикальное обследование пациентов с заболеваниями бронхолегочной системы или подозрением на заболевания бронхолегочной системы</p> <p>Формулирование предварительного диагноза и составление плана лабораторных и инструментальных исследований в соответствии с действующими порядками оказания медицинской помощи, клиническими рекомендациями (протоколами лечения) по вопросам оказания медицинской помощи, с учетом стандартов медицинской помощи</p> <p>Оценка тяжести состояния пациентов с заболеваниями бронхолегочной системы</p> <p>Определение функции легких, вида и степени дыхательной (легочной) недостаточности</p> <p>Оценка состояния органов грудной клетки пациентов с заболеваниями бронхолегочной системы или подозрением на заболевания бронхолегочной системы по полученным результатам лабораторных и инструментальных исследований</p>

			<p>бронхолегочной системы Принципы организации медицинской сортировки, порядок оказания специализированной медицинской помощи населению в чрезвычайных ситуациях, при террористических актах и военных конфликтах на этапах медицинской эвакуации Порядок организации медицинской эвакуации в режиме чрезвычайных ситуаций, при террористических актах и военных конфликтах</p>	<p>инструментального исследования пациентов с заболеваниями бронхолегочной системы или подозрением на заболевания бронхолегочной системы в соответствии с действующими порядками оказания медицинской помощи, клиническими рекомендациями (протоколами лечения) по вопросам оказания медицинской помощи, с учетом стандартов медицинской помощи Интерпретировать и анализировать результаты лабораторного исследования пациентов с заболеваниями бронхолегочной системы или подозрением на заболевания бронхолегочной системы Определять медицинские показания для направления пациентов с заболеваниями бронхолегочной системы или подозрением на заболевания бронхолегочной системы на консультацию к врачам-специалистам Интерпретировать и анализировать полученную информацию от врачей-специалистов Оценивать тяжесть состояния пациентов с заболеваниями бронхолегочной системы Проводить дифференциальную диагностику заболеваний бронхолегочной системы Выявлять симптомы и синдромы осложнений, побочных действий, нежелательных реакций, в том числе непредвиденных, возникших в результате проведения лабораторных и инструментальных исследований Определять медицинские показания к оказанию медицинской помощи пациентам при заболеваниях бронхолегочной системы в стационарных условиях Проводить исследования и оценку состояния функции внешнего дыхания методом спирометрии, в том числе пробу с бронхолитиком, у пациентов с заболеваниями бронхолегочной системы или подозрением на заболевания бронхолегочной системы, интерпретировать полученные результаты Проводить диагностическую пункцию плевральной полости Проводить медицинскую сортировку и</p>	<p>Получение патологического выпота из плевральной полости у пациентов с заболеваниями бронхолегочной системы или подозрением на заболевания бронхолегочной системы Оценка расстройств дыхания во время сна у пациентов с заболеваниями бронхолегочной системы или подозрением на заболевания бронхолегочной системы Направление пациентов с заболеваниями бронхолегочной системы или подозрением на заболевания бронхолегочной системы на лабораторные и инструментальные исследования в соответствии с действующими порядками оказания медицинской помощи, клиническими рекомендациями (протоколами лечения) по вопросам оказания медицинской помощи, с учетом стандартов медицинской помощи Направление пациентов с заболеваниями бронхолегочной системы или подозрением на заболевания бронхолегочной системы на консультацию к врачам-специалистам в соответствии с действующими порядками оказания медицинской помощи, клиническими рекомендациями (протоколами лечения) по вопросам оказания медицинской помощи, с учетом стандартов медицинской помощи Интерпретация и анализ результатов обследования пациентов с заболеваниями бронхолегочной системы или подозрением на заболевания бронхолегочной системы, дифференциальная диагностика заболеваний бронхолегочной системы Установление диагноза с учетом действующей Международной статистической классификации болезней и проблем, связанных со здоровьем (далее - МКБ) Определение медицинских показаний для оказания медицинской помощи пациентам с заболеваниями бронхолегочной системы в стационарных условиях Взаимодействие с врачом-педиатром при проведении лабораторных и</p>
--	--	--	---	--	---

				оказание специализированной медицинской помощи населению в чрезвычайных ситуациях, при террористических актах и военных конфликтах Подготавливать и осуществлять медицинскую эвакуацию пораженных в специализированные медицинские организации	инструментальных исследований у пациентов до 18 лет с заболеваниями бронхолегочной системы или подозрением на заболевания бронхолегочной системы Проведение исследования и оценки состояния функции внешнего дыхания методом спирометрии, в том числе проведение пробы с бронхолитиком, у пациентов с заболеваниями бронхолегочной системы или подозрением на заболевания бронхолегочной системы, интерпретация полученных результатов Проведение диагностической пункции плевральной полости у пациентов с заболеваниями бронхолегочной системы или подозрением на заболевания бронхолегочной системы
А/03.8 Проведение и контроль эффективности мероприятий по медицинской реабилитации при заболеваниях бронхолегочной системы, в том числе при реализации индивидуальных программ реабилитации или абилитации инвалидов	Медицинская деятельность	ОПК-6 Способен проводить и контролировать эффективность мероприятий по медицинской реабилитации при заболеваниях и (или) состояниях, в т.ч. при реализации индивидуальных программ реабилитации или абилитации инвалидов	Порядок организации медицинской реабилитации и порядок организации санаторно-курортного лечения Основы и методы медицинской реабилитации пациенты с заболеваниями бронхолегочной системы Побочные эффекты и возможные осложнения медицинской реабилитации пациентов при заболеваниях бронхолегочной системы и методы их предотвращения Медицинские показания и медицинские противопоказания к проведению реабилитационных мероприятий для пациентов с заболеваниями бронхолегочной системы Медицинские показания и медицинские противопоказания к санаторно-курортному лечению пациентов с заболеваниями бронхолегочной системы Механизм воздействия реабилитационных мероприятий на организм пациентов с заболеваниями бронхолегочной системы Медицинские показания для направления пациентов с заболеваниями бронхолегочной системы к врачам-специалистам для назначения мероприятий медицинской реабилитации, в том числе реализации индивидуальной программы реабилитации или абилитации инвалидов, и проведения санаторно-курортного лечения	Разрабатывать план мероприятий по медицинской реабилитации пациентов с заболеваниями бронхолегочной системы в соответствии действующим порядком организации медицинской реабилитации и порядком организации санаторно-курортного лечения Определять медицинские показания для проведения мероприятий медицинской реабилитации и санаторно-курортного лечения пациентам с заболеваниями бронхолегочной системы Проводить медицинскую реабилитацию пациентов с заболеваниями бронхолегочной системы Определять медицинские показания для направления пациентов с заболеваниями бронхолегочной системы к врачам-специалистам для назначения и проведения мероприятий медицинской реабилитации, в том числе реализации индивидуальной программы реабилитации или абилитации инвалидов, и санаторно-курортного лечения Оценивать эффективность и безопасность мероприятий по медицинской реабилитации, в том числе реализации индивидуальных программ реабилитации или абилитации инвалидов, при заболеваниях бронхолегочной системы	Составление плана мероприятий по медицинской реабилитации пациентов с заболеваниями бронхолегочной системы в соответствии действующим порядком организации медицинской реабилитации и порядком организации санаторно-курортного лечения Направление пациентов с заболеваниями бронхолегочной системы к врачам-специалистам для назначения санаторно-курортного лечения и проведения мероприятий медицинской реабилитации, в том числе при реализации индивидуальной программы реабилитации или абилитации инвалидов, в соответствии действующим порядком организации медицинской реабилитации и порядком организации санаторно-курортного лечения Проведение мероприятий по медицинской реабилитации в объеме компетенции врача-пульмонолога при заболеваниях бронхолегочной системы в соответствии действующим порядком организации медицинской реабилитации и порядком организации санаторно-курортного лечения Контроль выполнения плана по медицинской реабилитации при заболеваниях бронхолегочной системы, в том числе реализации индивидуальной программы

					реабилитации или абилитации инвалидов Оценка эффективности и безопасности мероприятий по медицинской реабилитации, в том числе реализации индивидуальной программы реабилитации или абилитации инвалидов
--	--	--	--	--	---

1. Рекомендации к занятиям лекционного типа

Эффективность усвоения лекционного материала зависит от уровня мотивации ординатора к овладению конкретными знаниями, а также наличия навыка работы на лекциях.

Результатом освоения лекционного курса должна быть систематизация и структурирование нового учебного материала, включение его в уже имеющуюся у ординатора систему знаний, использование его в качестве базы для дальнейшего изучения темы.

Для успешного освоения лекционного курса дисциплины рекомендовано:

- руководствоваться тематическим планом лекций, размещенным в электронной информационно-образовательной среде ВолгГМУ;
- перед очередной лекцией просмотреть по конспекту материал предыдущей лекции, а также хотя бы бегло ознакомиться с содержанием очередной лекции по основным источникам литературы в соответствии с рабочей программой дисциплины;
- в ходе лекции вести конспектирование учебного материала;
- вслед за лектором внимательно и детально выполнять необходимые рисунки, чертежи, графики, схемы;
- задавать преподавателю уточняющие вопросы с целью лучшего уяснения рассматриваемых вопросов.

2. Рекомендации к занятиям семинарского типа

Семинарское занятие - вид учебных занятий, при котором в результате предварительной работы над учебным материалом преподавателя и ординатора, в обстановке их контактной работы решаются задачи познавательного и воспитательного характера. Цель такой формы обучения – углубленное изучение дисциплины, закрепление полученного теоретического материала в форме внеаудиторной самостоятельной работы, овладение методологией научного познания и формирования базовых умений

формирование мотивационной и практической готовности к профессиональной деятельности врача-пульмонолога.

Эффективность освоения темы на занятиях зависит от уровня мотивации ординатора к овладению конкретными знаниями и умениями, а также наличия навыка аудиторной работы на занятиях.

Результатом освоения курса дисциплины в рамках занятий должна быть систематизация и структурирование учебного материала по изучаемой теме, включение его в уже имеющуюся у ординатора систему знаний, освоение необходимых практических навыков.

Задачи практических занятий:

- мотивация к регулярному изучению теоретического учебного материала, основной, дополнительной литературы;
- закрепление теоретических прослушивании лекций и во время внеаудиторной самостоятельной работы;
- получение навыков устного и публичного выступления по теоретическим вопросам, включая навыки по свободному оперированию организационными и управленческими понятиями и категориями;
- формирование навыков по универсальным и профессиональным компетенциям;
- возможность преподавателю систематически контролировать как самостоятельную работу ординаторов, так и свою работу.

Для эффективного освоения материалов дисциплины на занятиях рекомендовано:

- руководствоваться при подготовке к занятиям тематическим планом занятий, размещенным в электронной информационно-образовательной среде ВолгГМУ;
- использовать рекомендованную литературу;
- до очередного занятия проработать теоретический материал, соответствующий теме занятия, по конспекту лекции и/или литературе;

- для повышения качества подготовки к занятию составлять планы, схемы, таблицы, конспекты по материалам изучаемой темы, поскольку ведение записей превращает чтение в активный процесс и мобилизует, наряду со зрительной, моторную память;
- в начале занятия задать преподавателю вопросы по материалу, вызвавшему затруднения в понимании и освоении.

4. Рекомендации к выполнению самостоятельной работы ординаторов

Самостоятельная работа ординаторов по дисциплине является обязательным элементом федеральных государственных образовательных стандартов по программам высшего образования – программам подготовки кадров высшей квалификации в ординатуре.

Самостоятельная работа обучающихся является специфическим педагогическим средством организации и сопровождения самостоятельной деятельности ординаторов в учебном процессе, формирования эффективной коммуникативной компетентности ординаторов.

Выполнение ординатором самостоятельной работы нацелено на:

- формирование способностей у обучающегося к саморазвитию, самосовершенствованию и самореализации;
- развитие исследовательских умений.
- фиксирование и систематизирование полученных теоретических познаний и практического опыта; формирование умений использовать научную, правовую, справочную и специальную литературу; развитие познавательных способностей и инициативности ординаторов, ответственность, организованность, стремление к саморазвитию;
- формирование умения правильно пользоваться полученным ранее материалом, собранным в процессе самостоятельного наблюдения, выполнения заданий различного характера.

Эффективность самостоятельной работы зависит от уровня мотивации ординатора к овладению конкретными знаниями и умениями, наличия

навыка самостоятельной работы, сформированного на предыдущих этапах обучения, а также от наличия четких ориентиров выполнения самостоятельной работы.

Результатом самостоятельной работы должна быть систематизация и структурирование учебного материала по изучаемой теме, включение его в уже имеющуюся у ординатора систему знаний.

Для повышения эффективности выполнения самостоятельной работы ординаторов рекомендовано:

- руководствоваться тематическим планом самостоятельной работы ординатора, размещенным в электронной информационно-образовательной среде ВолгГМУ;
- придерживаться часовой нагрузки, отведенной согласно рабочей программе для самостоятельной работы;
- строго придерживаться установленных форм отчетности и сроков сдачи результатов самостоятельных работ;

5. Рекомендации по подготовке к промежуточной аттестации

Для успешного прохождения промежуточной аттестации по дисциплине необходимо:

- регулярно повторять и прорабатывать материал лекций и учебной литературы в течение всего срока обучения по дисциплине;
- регулярно отрабатывать приобретённые практические навыки в течение всего срока обучения по дисциплине.

6. Перечень рекомендуемой литературы, включая электронные учебные издания

а) Основная литература:

1. Функциональная диагностика : национальное руководство / под ред. Н. Ф. Берестень, В. А. Сандрикова, С. И. Федоровой - Москва : ГЭОТАР-Медиа, 2019. - 784 с. - (Национальные руководства). - ISBN 978-5-9704-4242-5. - Текст : электронный // ЭБС "Консультант студента" : [сайт]. - URL : <https://www.studentlibrary.ru/book/ISBN9785970442425.html>
2. Шустов, С. Б. Функциональная и топическая диагностика в эндокринологии / С. Б. Шустов - Москва : ГЭОТАР-Медиа, 2017. - 272 с. - ISBN 978-5-9704-4118-3. - Текст :

- электронный // ЭБС "Консультант студента" : [сайт]. - URL: <https://www.studentlibrary.ru/book/ISBN9785970441183.html>
3. Щукин, Ю. В. Функциональная диагностика в кардиологии / Ю. В. Щукин - Москва : ГЭОТАР-Медиа, 2017. - 336 с. - ISBN 978-5-9704-3943-2. - Текст : электронный // ЭБС "Консультант студента" : [сайт]. - URL: <https://www.studentlibrary.ru/book/ISBN9785970439432.html>
 4. Кильдиярова, Р. Р. Лабораторные и функциональные исследования в практике педиатра / Кильдиярова Р. Р. - Москва : ГЭОТАР-Медиа, 2017. - 192 с. - ISBN 978-5-9704-4385-9. - Текст : электронный // ЭБС "Консультант студента" : [сайт]. - URL: <https://www.studentlibrary.ru/book/ISBN9785970443859.html>
 5. Стручков, П. В. Спирометрия / Стручков П. В., Дроздов Д. В., Лукина О. Ф. - Москва : ГЭОТАР-Медиа, 2021. - 112 с. - ISBN 978-5-9704-6424-3. - Текст : электронный // ЭБС "Консультант студента" : [сайт]. - URL: <https://www.studentlibrary.ru/book/ISBN9785970464243.html>
 6. Ярцев, С. С. Практическая электрокардиография : справочное пособие для анализа ЭКГ / С. С. Ярцев. - 3-е изд., перераб. и доп. - Москва : ГЭОТАР-Медиа, 2021. - 144 с. - ISBN 978-5-9704-6404-5. - Текст : электронный // ЭБС "Консультант студента" : [сайт]. - URL: <https://www.studentlibrary.ru/book/ISBN9785970464045.html>
 7. Ярцев, С. С. Большой атлас ЭКГ : профессиональная фразеология и стилистика ЭКГ-заключений / С. С. Ярцев. - Москва : ГЭОТАР-Медиа, 2021. - 664 с. - ISBN 978-5-9704-6409-0. - Текст : электронный // ЭБС "Консультант студента" : [сайт]. - URL: <https://www.studentlibrary.ru/book/ISBN9785970464090.html>
 8. Ярцев, С. С. Суточное мониторирование артериального давления (СМАД) в повседневной практике врача / С. С. Ярцев. - 3-е изд., перераб. и доп. - Москва : ГЭОТАР-Медиа, 2022. - 64 с. - ISBN 978-5-9704-6686-5. - Текст : электронный // ЭБС "Консультант студента" : [сайт]. - URL: <https://www.studentlibrary.ru/book/ISBN9785970466865.html>
 9. Зудбинов, Ю. И. Азбука ЭКГ и Боли в сердце / Зудбинов Ю. И. - Ростов н/Д : Феникс, 2019. - 249 с. - (Дополнительное медицинское образование) - ISBN 978-5-222-35199-4. - Текст : электронный // ЭБС "Консультант студента" : [сайт]. - URL: <https://www.studentlibrary.ru/book/ISBN9785222351994.html>
 10. Колпаков, Е. В. ЭКГ при аритмиях : атлас / Колпаков Е. В., Люсов В. А., Волов Н. А. - Москва : ГЭОТАР-Медиа, 2013. - 288 с. - ISBN 978-5-9704-2603-6. - Текст : электронный // ЭБС "Консультант студента" : [сайт]. - URL: <https://www.studentlibrary.ru/book/ISBN9785970426036.html>
 11. Чреспищеводная электрическая стимуляция сердца / под ред. В. А. Сулимова. - 2-е изд., испр. и доп. - Москва : ГЭОТАР-Медиа, 2015. - 216 с. - ISBN 978-5-9704-3209-9. - Текст : электронный // ЭБС "Консультант студента" : [сайт]. - URL: <https://www.studentlibrary.ru/book/ISBN9785970432099.html>
 12. Отто, К. Клиническая эхокардиография : практическое руководство / К. Отто ; пер. с англ. под общ. ред. В. А. Сандриков. - Москва : Логосфера, 2019. - 1320 с. : ил. - ISBN 978-5-98657-064-8. - Текст : непосредственный.
 13. Новиков, В. И. Эхокардиография. Методика и количественная оценка / В. И. Новиков, Т. Н. Новикова. - 2-е изд. перераб. и доп. - Москва : МЕДпресс-информ, 2020. - 120 с. : ил. - Библиогр.: с. 116-117. - ISBN 978-5-00030-747-2. - Текст : непосредственный.

б). Нормативные документы

1. Приказ Министерства здравоохранения Российской Федерации от 27.04.2021 № 404н "Об утверждении Порядка проведения профилактического медицинского осмотра и диспансеризации определенных групп взрослого населения"
2. Приказ МЗ РФ от 23.08.2016 г. № 625н «Об утверждении Порядка проведения экспертизы временной нетрудоспособности»
3. Приказ Минздрава РФ от 29.03.2019 N 173Н «Об утверждении порядка проведения диспансерного наблюдения за взрослыми».
4. Приказ Минздрава России от 31.07.2020 N 788н "Об утверждении Порядка организации медицинской реабилитации взрослых" (Зарегистрировано в Минюсте России 25.09.2020 N 60039).

Программное обеспечение и Интернет-ресурсы:

Электронные ресурсы: базы данных, информационно-справочные и поисковые системы - Интернет ресурсы, отвечающие тематике дисциплины, в том числе:

Ссылка на информационный ресурс	Доступность
http://www.consilium-medicum.com/media/consilium	Свободный доступ
http://www.medlit.ru/medrus/probe.htm	Свободный доступ
http://www.m-vesti.ru/rggk/rggk.html	Свободный доступ
http://www.consilium-medicum.com/media/refer	Свободный доступ
http://www.pharmateca.ru	Свободный доступ

Ссылка на информационный ресурс	Доступность
http://www.scopus.com	Свободный доступ
https://www.thelancet.com	Свободный доступ
http://www.scsml.rssi.ru	Свободный доступ
http://cr.rosminzdrav.ru/	Свободный доступ
https://www.rnmot.ru/ - Российское научно-медицинское общество терапевтов	Свободный доступ
http://www.scardio.ru – Российское кардиологическое общество	Свободный доступ
http://www.spulmo.ru - Российское респираторное общество	Свободный доступ