


Утверждаю

Заместитель директора
Института ИМФО

Королева М.М.




Учебно-тематический план семинаров
По дисциплине «**Оперативная хирургия и топографическая анатомия**» вариативной части образовательной программы ординатуры по специальности
31.08.16 ДЕТСКАЯ ХИРУРГИЯ
(уровень подготовки кадров высшей квалификации)
на 2024/2025 учебный год

№	Тема	Продолжительность	Преподаватель
1.	Топографическая анатомия и оперативная хирургия шеи и головы у детей	6 час	Доц. Писарева Е.Е..
2.	Топографическая анатомия и оперативная хирургия мозгового и лицевого отделов головы.	6час	Доц. Писарева Е.Е..
3.	Трепанации.	6час	Доц. Писарева Е.Е..
4.	Топографическая анатомия и оперативная хирургия органов шеи.	6час	Доц. Писарева Е.Е..
5.	Топографическая анатомия и оперативная хирургия средостения у детей	6 час	Доц. Писарева Е.Е..
6.	Топографическая анатомия и оперативная хирургия груди у детей	6час	Доц. Писарева Е.Е..
7.	Строение передне-боковой стенки живота, грыжи, топография брюшины, топографическая анатомия и оперативная хирургия органов верхнего и нижнего этажа брюшной полости.	6час	Доц. Писарева Е.Е..
8.	Топографическая анатомия и оперативная хирургия поясничной области, забрюшинного пространства и таза.	6час	Доц. Писарева Е.Е..
9.	Топографическая анатомия поясничной области, слабые места, топография забрюшинного пространства, топографическая анатомия органов забрюшинного пространства, операции на них.	6час	Доц. Писарева Е.Е..
10.	Топографическая анатомия таза, органов малого таза у детей	6час	Доц. Писарева Е.Е..

11.	Топографическая анатомия и оперативная хирургия верхних и нижних конечностей у детей	6 час	Доц. Писарева Е.Е..
12	Способы ампутаций. Техника ампутаций. Выкраивание лоскутов, пересечение мышц, надкостницы, кости, обработка сосудов и нервов	6час	Доц. Писарева Е.Е..
	ИТОГО	72 час	


Заведующий кафедрой
хирургических болезней № 1 ИНМФО



Веденин Ю.И.

Руководитель

образовательной программы



Перепелкин А.И.