


Утверждаю
Заместитель директора
Института НМФФ

М.М.Королева




Учебно-тематический план лекций
по дисциплине «Детская эндокринология» базовой части образовательной программы ординатуры по специальности 31.08.17 ДЕТСКАЯ ЭНДОКРИНОЛОГИЯ
(уровень подготовки кадров высшей квалификации)
на 2024/2025 учебный год


№	Тема	Продолжительность	Преподаватель
1	Принципы организации эндокринологической помощи детям в РФ.	2 ак.ч.	Никифорова Е.М.
2	Виды гормонов. Тропные гормоны гипофиза	2 ак.ч.	Барыкина И.Н.
3	Анатомо-физиологические особенности системы «гипоталамус - гипофиз - щитовидная железа».	2 ак.ч.	Попова Е.А.
4	Общие принципы диагностики и лечения эндокринной патологии у детей и подростков	2 ак.ч.	Никифорова Е.М.
5	Этические вопросы при эндокринологическом консультировании и лечении детей и подростков	2 ак.ч.	Никифорова Е.М.
6	Физиология и патология роста у детей.	2 ак.ч.	Никифорова Е.М.
7	Наследственные формы дефицита гормона роста.	2 ак.ч.	Никифорова Е.М.
8	Дифференциальная диагностика гипопизарного нанизма от других форм низкорослости	2 ак.ч.	Барыкина И.Н.
9	Болезни эпифиза.	2 ак.ч.	Попова Е.А.
10	Эпидемиология сахарного диабета у детей и подростков.	2 ак.ч.	Никифорова Е.М.
11	Мать-плацента плод – взаимоотношения между гормонами островкового аппарата матери и плода.	2 ак.ч.	Никифорова Е.М.
12	Иммунологические аспекты патогенеза сахарного диабета типа 1.	2 ак.ч.	Барыкина И.Н.
13	Помповая инсулинотерапия: преимущества инсулиновых помп.	2 ак.ч.	Попова Е.А.
14	Специфические и редкие типы сахарного диабета.	2 ак.ч.	Никифорова Е.М.
15	Лечение СД 2 типа у детей и подростков.	2 ак.ч.	Барыкина И.Н.
16	Врожденный гиперинсулинизм.	2 ак.ч.	Попова Е.А.
17	Методы обследования детей и подростков с болезнями щитовидной железы.	2 ак.ч.	Попова Е.А.
18	Врожденный гипотиреоз. Неонатальный скрининг.	2 ак.ч.	Никифорова Е.М.
19	Эпидемиология йододефицитных заболеваний	2 ак.ч.	Барыкина И.Н.
20	Критерии оценки степени тяжести тиротоксикоза у детей.	2 ак.ч.	Никифорова Е.М.
21	Узловой и многоузловой эутиреоидный зоб.	2 ак.ч.	Попова Е.А.
22	Редкие формы тиреоидита.	2 ак.ч.	Попова Е.А.
23	Формы паратормона, его функции.	2 ак.ч.	Барыкина И.Н.
24	Псевдогипопаратиреоз.	2 ак.ч.	Барыкина И.Н.
25	Физиологические эффекты гормонов надпочечников.	2 ак.ч.	Попова Е.А.
26	Первичная и вторичная надпочечниковая недостаточность.	2 ак.ч.	Никифорова Е.М.

27	Гиперкортицизм.	2 ак.ч.	Барыкина И.Н.
28	Врожденная гиперплазия надпочечников.	2 ак.ч.	Барыкина И.Н.
29	Опухоли надпочечников.	2 ак.ч.	Барыкина И.Н.
30	Особенности физического и полового развития у мальчиков и девочек.	2 ак.ч.	Никифорова Е.М.
31	Особенности формирования жировой ткани внутриутробно и раннем возрасте.	2 ак.ч.	Барыкина И.Н.
32	Принципы лечения ожирения у детей и подростков.	2 ак.ч.	Никифорова Е.М.
33	Методы обследования девочек с нарушениями полового развития и созревания.	2 ак.ч.	Никифорова Е.М.
34	Методы обследования мальчиков с нарушениями полового развития и созревания.	2 ак.ч.	Никифорова Е.М.
35	Нозологические формы нарушения полового развития.	2 ак.ч.	Никифорова Е.М.
36	Преждевременное половое созревание.	2 ак.ч.	Никифорова Е.М.

Заведующий кафедрой

Руководитель образовательной программы


С.В. Недогода


Е.М. Никифорова

*в соответствии с ФГОС и ФГОС3+ ВО по всем образовательным программам ординатуры количество лекций - 36 (72 ак. часа)