

**Тематический план самостоятельной работы
по дисциплине
Общая врачебная практика (семейная медицина)
для обучающихся по основной профессиональной образовательной программе
подготовки кадров высшей квалификации в ординатуре по специальности:
31.08.54 Общая врачебная практика (семейная медицина)
на 2024 - 2025 учебный год**

ИНДЕКС	Раздел ОПОП (модуль)	Перечень тем рефератов и презентаций для самостоятельной работы	Часы
Б 1.Б.6.1	РАЗДЕЛ 1. ОБЩАЯ ВРАЧЕБНАЯ ПРАКТИКА (СЕМЕЙНАЯ МЕДИЦИНА). ВВЕДЕНИЕ В СПЕЦИАЛЬНОСТЬ	<p>Современная концепция ОВП. Правовые аспекты в ОВП. Профилактика в ОВП. Принципы НМО в ОВП. Сферы профессиональной деятельности врача ОВП. Квалификационные требования к ОВП. Распространенность заболеваний и реабилитация пациентов. Лабораторная диагностика нарушений обмена билирубина. Психологические аспекты ВИЧ-инфекции. Особенности психики детей и подростков. Факторы риска возникновения распространенных заболеваний. Принципы и методы физической культуры в ОВП. Методы лабораторной диагностики метаболизма белков, жиров, углеводов, электролитов, ферментных нарушений. Функциональные методы исследования в практике врача ОВП. Инструментальные методы исследования в практике врача ОВП. Разнообразные психологические реакции на соматические заболевания. Преимственность между звеньями первичной и специализированной медицинской помощью. Синдром профессионального выгорания в практике врача ОВП. Биопсихосоциальный подход восприятия здорового и больного человека. Проведение профилактических прививок, порядок отбора. Мероприятия по формированию здорового образа жизни. Медико-статистический анализ</p>	28

		<p>показателей здоровья взрослых, детей и подростков в ОВП.</p> <p>Диспансеризация при основных хронических заболеваниях.</p> <p>Организация противоэпидемических мероприятий при инфекционных заболеваниях.</p> <p>Клинико-эпидемиологический надзор за заболеваниями у детей.</p> <p>Организация профилактических осмотров.</p>	
Б 1.Б.6.2	РАЗДЕЛ 2. ВНУТРЕННИЕ БОЛЕЗНИ В ОБЩЕЙ ВРАЧЕБНОЙ ПРАКТИКЕ	<p>Дифференциальная диагностика кашля.</p> <p>Нарушения углеводного обмена.</p> <p>Дифференциальная диагностика болей в грудной клетке.</p> <p>Дифференциальная диагностика суставного синдрома.</p> <p>Дислипидемия.</p> <p>Выбор гиполипидемического препарата.</p> <p>Дифференциальная диагностика артериальной гипертензии.</p> <p>Современные принципы терапии ИБС.</p> <p>Хирургические методы лечения атеросклероза.</p> <p>Критерии качества оказания медицинской помощи при ГБ.</p> <p>Классификация ИБС.</p> <p>Остеопороз – междисциплинарная проблема.</p> <p>Стандарты оказания помощи пациентам гастроэнтерологического профиля.</p> <p>Лекарственные поражения печени.</p> <p>Дифференциальная диагностика при кровохарканье.</p> <p>Современные средства доставки лекарственных препаратов при БА.</p> <p>ИМВП при беременности, тактика ведения.</p> <p>Коагулопатии.</p> <p>Реабилитация больных с инфекционным миокардитом.</p> <p>Остеопороз, критерии диагностики.</p> <p>Тактика врача общей практики при осложнениях ЯБ.</p> <p>Дифференциальная диагностика желтухи.</p> <p>Показания к оперативному лечению при ЖКБ.</p> <p>Терапевтические маски гипотиреоза.</p> <p>Дифференциальная диагностика гипертиреоза.</p> <p>Системные васкулиты.</p>	140

		<p>Дифференциальная диагностика бронхо-обструктивного синдрома. Синдром ночного апноэ. Нефрологические синдромы. Дифференциальная диагностика анемии. Национальные рекомендации по лечению дислипидемий. Гипертонические кризы. Альдостеронизм, формы, диагностика. ХСН, диагностика. Постменопаузальный остеопороз. Дифференциальная диагностика диспепсии. НАЖБП при нарушениях углеводного обмена. Дифференциальная диагностика при тромбоцитопении. «Хондропротекторы» при лечении остеоартитов. Диагностика и лечение предиабета.</p>	
Б 1.Б.6.3	РАЗДЕЛ 3. БОЛЕЗНИ ПОЖИЛЫХ В ОБЩЕЙ ВРАЧЕБНОЙ ПРАКТИКЕ	<p>Структура заболеваемости в пожилом и старческом возрасте. Заболевания ЖКТ в пожилом возрасте. Когнитивные нарушения в пожилом возрасте. Саркопения. Профилактика падений у пожилых пациентов. Особенности обследования пожилых пациентов. Сенильный остеопороз. Особенности сердечно-сосудистой патологии у пожилых пациентов. Особенности лечения гипергликемии у пожилых пациентов.</p>	24
Б 1.Б.6.4	РАЗДЕЛ 4. ХИРУРГИЧЕСКИЕ БОЛЕЗНИ И ОСНОВЫ ТРАВМАТОЛОГИИ И ОРТОПЕДИИ В ОБЩЕЙ ВРАЧЕБНОЙ ПРАКТИКЕ	<p>Особенности осмотра хирургического больного. Стандарты оказания помощи пациентам хирургического профиля. Особенности послеоперационного наблюдения. Первичная хирургическая обработка ран. Профилактика столбняка и бешенства. Лечение пролежней. Стадии раневого процесса. Правильность выполнения перевязок. Постгастрорезекционные расстройства. Острый живот. Асептика и антисептика. Периоперационное наблюдение. Подготовка пациентов к плановой операции.</p>	28

Б 1.Б.6.5	РАЗДЕЛ 5. АКУШЕРСТВО И ГИНЕКОЛОГИЯ В ОБЩЕЙ ВРАЧЕБНОЙ ПРАКТИКЕ	<p>Методы остановки кровотечения.</p> <p>Методы обследования гинекологических больных.</p> <p>Гестационный сахарный диабет, диагностика.</p> <p>Лечение гестационной артериальной гипертензии.</p> <p>Наблюдение беременных с экстрагенитальной патологией.</p> <p>Синдром задержки внутриутробного развития плода.</p> <p>Синдром предменструального напряжения.</p> <p>Лечение женщин с гестационным сахарным диабетом.</p> <p>Лактация.</p> <p>Менопаузальная заместительная терапия.</p> <p>Бесплодный брак.</p> <p>Самоконтроль гликемии при ГСД и СД.</p> <p>Дисфункциональные маточные кровотечения.</p> <p>Менопаузальный метаболический синдром.</p> <p>Классификация КОКов.</p>	24
Б 1.Б.6.6	РАЗДЕЛ 6. НЕВРОЛОГИЯ И ПСИХИАТРИЯ В ОБЩЕЙ ВРАЧЕБНОЙ ПРАКТИКЕ	<p>Речь и ее нарушения.</p> <p>Произвольные движения и их расстройства.</p> <p>Травмы головного мозга.</p> <p>Дегенеративно-дистрофические нарушения позвоночника.</p> <p>Болезнь Паркинсона.</p> <p>Дифференциальная диагностика головной боли.</p> <p>Неврологические расстройства при сахарном диабете.</p> <p>Современные противосудорожные препараты.</p> <p>Деменция.</p> <p>Невралгия тройничного нерва.</p> <p>Экстрапирамидные расстройства.</p> <p>Токсические нейропатии.</p>	32
Б 1.Б.6.7	РАЗДЕЛ 7. БОЛЕЗНИ УША, ГОРЛА И НОСА В ОБЩЕЙ ВРАЧЕБНОЙ ПРАКТИКЕ	<p>Распространенность ЛОР-заболеваний.</p> <p>Методы исследования слуха.</p> <p>Боль в ухе – дифференциальная диагностика.</p> <p>Острый ларингит, диагностика, лечение.</p> <p>Инородные тела воздухоносных путей.</p> <p>Дифференциальный диагноз боли в горле.</p> <p>Хронические риниты.</p> <p>Носовые кровотечения, методы</p>	16

		остановки. Классификация тонзиллитов. Сенсоневральная тугоухость. Физиология слухового анализатора.	
Б 1.Б.6.8	РАЗДЕЛ 8. БОЛЕЗНИ ГЛАЗ В ОБЩЕЙ ВРАЧЕБНОЙ ПРАКТИКЕ	Острая ишемия сетчатки. Эндокринная офтальмопатия, диагностика. Контактная коррекция зрения. Кератиты, диагностика и лечение. Изменения органа зрения при коморбидной патологии. Увеиты. Глаукома, диспансерное наблюдение. Заболевания роговицы, общая семиотика. Лазерная фотокоагуляция при диабетической ретинопатии. Исследование глазодвигательного аппарата. Миопическая болезнь. Хронический дакриоцистит. Повреждения органа зрения.	16
Б 1.Б.6.9	РАЗДЕЛ 9. ДЕРМАТОВЕНЕРОЛОГИЯ В ОБЩЕЙ ВРАЧЕБНОЙ ПРАКТИКЕ	Атопический дерматит. Акне, диагностика. Инфекционные и паразитарные болезни кожи. Заболевания ППП. Экзема. Дерматозоонозы. Бородавki. Стрептодермии. Герпетическая инфекция.	8
Б 1.Б.6.10	РАЗДЕЛ 10. БОЛЕЗНИ ЗУБОВ, СЛИЗИСТОЙ ПОЛОСТИ РТА И ЯЗЫКА В ОБЩЕЙ ВРАЧЕБНОЙ ПРАКТИКЕ	Профилактика стоматологических заболеваний. Некариозное поражение зубов. Дифференциальная диагностика различных форм периодонтита. Инфекционные заболевания слизистой оболочки полости рта. Флюороз. Физиотерапевтические методы лечения в стоматологии.	8

Рассмотрено на заседании кафедры внутренних болезней Института НМФО
от 30.08.2024 протокол №7

Заведующий кафедрой внутренних
болезней Института НМФО


С.В.Недогода

**Тематический план самостоятельной работы
по дисциплине**

Педиатрия

для обучающихся по основной профессиональной образовательной программе
подготовки кадров высшей квалификации в ординатуре по специальности:

31.08.54 Общая врачебная практика (семейная медицина)


на 2024 - 2025 учебный год

ИНДЕКС	Раздел (модуль) ОПОП	Перечень тем рефератов и презентаций для самостоятельной работы	Часы
Б 1.В.ОД.3.1	1. РАЗДЕЛ ОРГАНИЗАЦИЯ МЕДИЦИНСКОЙ ПОМОЩИ ДЕТЯМ	<p>Нормативные правовые акты и иные документы, регламентирующие оказание медицинской помощи детям в Российской Федерации.</p> <p>Порядок оказания паллиативной медицинской помощи детям.</p> <p>Порядок организации медицинской реабилитации детей.</p>	3
Б 1.В.ОД.3.2	РАЗДЕЛ 2. РАЗВИТИЕ ДЕТЕЙ ВСКАРМЛИВАНИЕ ДЕТЕЙ. ОСОБЕННОСТИ ПОДРОСТКОВОГО ПЕРИОДА.	<p>Периоды детского возраста. Характеристика различных периодов детского возраста.</p> <p>Методика антропометрических исследований. Оценка антропометрических показателей.</p> <p>Группы здоровья, медицинская группы для занятий физкультурой в образовательных учреждениях.</p> <p>Питание беременных женщин и кормящих матерей.</p> <p>Питание детей от 1 года до 3 лет.</p> <p>Экстренная профилактика инфекционных заболеваний (специфические иммуноглобулины, показания и противопоказания).</p> <p>Клиническая анатомия и физиология различных стадий подросткового периода и варианты развития.</p> <p>Психосоциальные проблемы подростков.</p>	9
Б 1.В.ОД.3.3	РАЗДЕЛ 3. БОЛЕЗНИ ВНУТРЕННИХ ОРГАНОВ ДЕТЕЙ.	<p>Возрастные анатомо-физиологические особенности органов дыхания у детей.</p> <p>Специальные методы исследования при заболеваниях органов дыхания и их интерпретация.</p> <p>Болезни органов кровообращения.</p> <p>Возрастные анатомо-физиологические особенности органов кровообращения у детей.</p> <p>Методы исследования при заболеваниях органов кровообращения.</p> <p>Анатомо-физиологические особенности органов пищеварительного тракта у детей.</p> <p>Методы обследования детей с заболеваниями ЖКТ.</p>	12

		Анатомо-физиологические особенности мочевой системы у детей. Методы обследования больных с болезнями почек. Анатомо-физиологические особенности кроветворной системы и системы гемостаза. Методы обследования больных с заболеваниями крови.	
--	--	---	--

Рассмотрено на заседании кафедры внутренних болезней Института НМФО
от 30.08.2024 протокол №7

Заведующий кафедрой внутренних
болезней Института НМФО


С.В.Недогода

Анатоми-физиологические особенности
мочевой системы у детей.
Методы обследования больных с болезнями
почек.
Анатоми-физиологические особенности
кровообразительной системы и системы гемостаза.
Методы обследования больных с
заболеваниями крови.

Тематический план самостоятельной работы
по дисциплине
Фтизиатрия
для обучающихся по основной профессиональной образовательной программе
подготовки кадров высшей квалификации в ординатуре по специальности:
31.08.54 Общая врачебная практика (семейная медицина)
на 2024 – 2025 учебный год

ИНДЕКС	Раздел (модуль) ОПОП	Перечень тем рефератов и презентаций для самостоятельной работы	Часы
Б1.В.ОД.1.1	РАЗДЕЛ ТЕОРЕТИЧЕСКИЕ ОСНОВЫ ТУБЕРКУЛЕЗА. 1.	История фтизиатрии в России. Создание противотуберкулезной диспансерной службы. Историческая роль международных организаций по борьбе с туберкулезом. Полиморфизм микобактерий туберкулеза. Морфологические изменения при туберкулезе. Туберкулез в следственных изоляторах, тюрьмах и колониях. Современные концепции ликвидации туберкулеза как распространенной инфекции. Национальные программы борьбы с туберкулезом. Патогенетическая роль экзогенной и эндогенной инфекции при туберкулезе. Наследственность и туберкулез. Патоморфоз туберкулеза.	3
Б1.В.ОД.1.2	РАЗДЕЛ ДИАГНОСТИКА ТУБЕРКУЛЕЗА. 2.	Особенности диагностики туберкулеза при беременности, сахарном диабете. Современные серологические методы диагностики туберкулеза. Диагностика и дифференциальная диагностика микобактериозов. Дифференциальная диагностика первичных форм туберкулеза. Дифференциальная диагностика вторичных форм туберкулеза. Туберкулез в сочетании с сопутствующими заболеваниями и состояниями (беременность, ВИЧ-инфекция, алкоголизм, сахарный диабет, язвенное поражение ЖКТ, вирусные гепатиты, ХНЗЛ, психические заболевания). Осложнения и неотложные состояния во фтизиатрии. Туберкулез у лиц пожилого и старческого возраста, особенности выявления, лечения.	9
Б1.В.ОД.1.3	РАЗДЕЛ 3. КЛИНИКА ТУБЕРКУЛЕЗА. НЕОТЛОЖНЫЕ СОСТОЯНИЯ ВО ФТИЗИАТРИИ.	Дифференциальная диагностика туберкулеза внутригрудных лимфатических узлов с	12

		<p>саркоидозом, лимфогранулематозом и центральным раком легкого.</p> <p>Дифференциальная диагностика диссеминированного туберкулеза легких с пневмонией, раком, гранулематозами, альвеолитами, пылевыми профессиональными заболеваниями легких.</p> <p>Дифференциальная диагностика инфильтративного туберкулеза легких и казеозной пневмонии с неспецифическими пневмониями, опухолевыми поражениями, абсцессом и гангреной легкого.</p> <p>Дифференциальная диагностика туберкулемы легких с доброкачественными и злокачественными опухолями, пневмонией, кистами легкого.</p> <p>Дифференциальная диагностика кавернозного туберкулеза легких с кистами, полостными формами рака, деструктивными пневмониями, абсцессом, бронхоэктатической болезнью</p> <p>Фиброзно-кавернозный туберкулез.</p> <p>Дифференциальная диагностика с кистами, полостными формами рака, деструктивными пневмониями, абсцессом, бронхоэктатической болезнью.</p> <p>Причины возникновения компрессионного и обтурационного ателектаза легкого при туберкулезе.</p> <p>Основные причины поражения плевры при туберкулезе органов дыхания.</p> <p>Вторичный амилоидоз внутренних органов у больных хроническими деструктивными формами туберкулеза</p> <p>Осложненное течение туберкулезного процесса (иммунокомплексный синдром).</p> <p>Клинические проявления, диагностика и лечение.</p> <p>Туберкулез и алкоголизм. Нервно-психические расстройства при туберкулезе.</p> <p>Туберкулез у лиц пожилого и старческого возраста. Особенности клинического течения и лечения.</p>	
--	--	---	--

Рассмотрено на заседании кафедры внутренних болезней Института НМФО от 30.08.2024 протокол №7

Заведующий кафедрой внутренних болезней Института НМФО

С.В.Недогода

Тематический план самостоятельной работы
по дисциплине
Эндокринология
для обучающихся по основной профессиональной образовательной программе
подготовки кадров высшей квалификации в ординатуре по специальности:
31.08.54 Общая врачебная практика (семейная медицина)
на 2024 – 2025 учебный год

ИНДЕКС	Раздел (модуль) ОПОП	Перечень тем рефератов и презентаций для самостоятельной работы	Часы
Б1.В.ОД.2.1	РАЗДЕЛ 1. ОБЩИЕ ВОПРОСЫ ЭНДОКРИНОЛОГИИ.	<p>Механизмы действия гормонов, их фармакокинетика, фармакодинамика.</p> <p>Методы исследования функции гипоталамо-гипофизарной системы (иммуногистохимические, рентген, КТ, МРТ, ПЭТ).</p> <p>Биосинтез тиреоидных гормонов.</p> <p>Периферическая конверсия Т4 в Т3.</p> <p>Реверсивный Т3.</p> <p>Физиология пубертатного возраста.</p> <p>Влияние наследственности на этапы развития вторичных половых признаков.</p> <p>Циркадные ритмы</p>	6
Б1.В.ОД.2.2	РАЗДЕЛ 2. ЧАСТНАЯ ЭНДОКРИНОЛОГИЯ.	<p>Принцип обратной связи. Ультракороткая, короткая и длинная обратная связь.</p> <p>Взаимосвязь эпифиза с гипоталамусом, гипофизом и периферическими железами внутренней секреции</p> <p>Данные офтальмологического и неврологического исследования в оценке функций гипоталамо-гипофизарной системы</p> <p>Функциональные пробы в диагностики заболеваний системы «гипоталамус-гипофиз-надпочечники»</p> <p>Эндокринные панкреатические опухоли.</p> <p>Показания к оперативному лечению</p> <p>Морфология и физиология жировой ткани.</p> <p>Определение понятия «ожирение»</p> <p>Ожирение и метаболический синдром</p> <p>Коррекция ожирения, как часть комплексного лечения СД 2 типа</p> <p>Влияние наследственности на этапы развития вторичных половых признаков.</p> <p>Психическое развитие и заболевания щитовидной железы.</p> <p>Хронические специфические тиреоидиты.</p> <p>Радиационные поражения щитовидной железы.</p> <p>Показания к хирургическому лечению заболеваний щитовидной железы.</p> <p>Остеопороз.</p> <p>Дифференциальная диагностика остеопений.</p> <p>Профилактика тиреотоксического криза</p>	18

		<p>Особенности развития острой надпочечниковой недостаточности при сепсисе</p> <p>Дифференциальная диагностика острой гипер- и гипонатриемии</p> <p>Кровоизлияние в гипофиз. Клиника, диагностика, лечение.</p> <p>Гипогликемические состояния, особенности ведения во время беременности</p>	
--	--	---	--

Рассмотрено на заседании кафедры внутренних болезней Института НМФО от 30.08.2024 протокол №7

Заведующий кафедрой внутренних болезней Института НМФО


С.В.Недогода

		<p>Особенности развития острой надпочечниковой недостаточности при сепсисе</p> <p>Дифференциальная диагностика острой гипер- и гипонатриемии</p> <p>Кровоизлияние в гипофиз. Клиника, диагностика, лечение.</p> <p>Гипогликемические состояния, особенности ведения во время беременности</p>	
--	--	---	--

Рассмотрено на заседании кафедры внутренних болезней Института НМФО от 30.08.2024 протокол №7

**Тематический план самостоятельной работы
по дисциплине**

Подготовка к ПСА

для обучающихся по основной профессиональной образовательной программе
подготовки кадров высшей квалификации в ординатуре по специальности:

31.08.54 Общая врачебная практика (семейная медицина)

на 2024 - 2025 учебный год

ИНДЕКС	Раздел ОПОП (модуль)	Перечень тем рефератов и презентаций для самостоятельной работы	Часы
Б 1.Б.7.1	НОРМАТИВНО ПРАВОВЫЕ АКТЫ, РЕГЛАМЕНТИРУЮЩИЕ АККРЕДИТАЦИЮ СПЕЦИАЛИСТОВ	Сферы профессиональной деятельности врача ОВП. Квалификационные требования к ОВП.	6
Б 1.Б.7.2	ВНУТРЕННИЕ БОЛЕЗНИ В ОБЩЕЙ ВРАЧЕБНОЙ ПРАКТИКЕ	Национальные рекомендации по лечению дислипидемий. Постменопаузальный остеопороз. Миеломная болезнь. Синдром обструктивного апноэ сна Обследование пациента с ожирением Дифференциальная диагностика анемий Дефицит витамина Д Кардиомиопатии Миокардиты, перикардиты Инфекционный эндокардит Гиперурикемия COVID Интерстициальные заболевания легких. Внелегочные проявления ХОБЛ. Заболевания плевры. Диагностика (лабораторные и рентгенологические данные). ГЭРБ, осложнения. Функциональные расстройства желудка. Диагностика. Хронические гастриты. Диагностика. Постгастрорезекционные расстройства. Синдром мальабсорбции. Клиника, диагностика. Неалкогольная жировая болезнь печени. Гипогликемия, диагностика, неотложная помощь на догоспитальном этапе Гипергликемия, диагностика, неотложная помощь на догоспитальном этапе	20
Б 1.Б.7.3	ХИРУРГИЧЕСКИЕ БОЛЕЗНИ И ОСНОВЫ ТРАВМАТОЛОГИИ И ОРТОПЕДИИ В ОБЩЕЙ ВРАЧЕБНОЙ ПРАКТИКЕ	Подготовка пациентов к плановой операции Облитерирующий атеросклероз нижних конечностей Специфический и неспецифический лимфаденит Травматические повреждения органов грудной клетки Внутренние и наружные грыжи живота	4

		Обследование больного	травматологического	
Б 1.Б.7.4	АКУШЕРСТВО ГИНЕКОЛОГИЯ ОБЩЕЙ ВРАЧЕБНОЙ ПРАКТИКЕ	И В	Влияние соматической патологии на течение беременности и роды Ведение беременности у женщин с заболеванием почек Патология щитовидной железы и беременность Язвенная болезнь и беременность Психоэмоциональные расстройства при беременности Особенности оказания неотложной помощи у беременных	4
Б 1.Б.7.5	НЕВРОЛОГИЯ ПСИХИАТРИЯ ОБЩЕЙ ВРАЧЕБНОЙ ПРАКТИКЕ	И В	Экстрапирамидные расстройства. Токсические нейропатии. Псевдобульбарные, бульбарные и альтернирующие синдромы Синдромы раздражения коры головного мозга Синдром повышения ВЧД. Гидроцефалии Методы исследования вегетативной нервной системы	4
Б 1.Б.7.6	БОЛЕЗНИ ВНУТРЕННИХ ОРГАНОВ У ДЕТЕЙ В ОВП.	И В ОБЩЕЙ ВРАЧЕБНОЙ ПРАКТИКЕ	Специальные методы исследования при заболеваниях органов дыхания и их интерпретация. Болезни органов кровообращения. Возрастные анатомо-физиологические особенности органов кровообращения у детей. Методы исследования при заболеваниях органов кровообращения. Методы обследования детей с заболеваниями ЖКТ. Методы обследования больных с болезнями почек. Методы обследования больных с заболеваниями крови. Особенности оказания неотложной помощи у детей Синдром Морганьи-Адамса-Стокса, диагностика, неотложная помощь Острый стенозирующий ларинготрахеит у детей, диагностика, неотложная помощь Инородные тела дыхательных путей у детей, неотложная помощь в разных возрастных группах Носовые кровотечения у детей, особенности оказания медицинской помощи Неотложная помощь новорожденным с врожденными пороками сердца	8
Б 1.Б.7.7	ИНФЕКЦИОННЫЕ БОЛЕЗНИ ТУБЕРКУЛЕЗ В ОВП	И	Дизентерия. Клиника, диагностика, дифференциальная диагностика, лечение. Дифтерия. Клиника, диагностика, дифференциальная диагностика, лечение. Менингококковая инфекция. Клиника, диагностика, дифференциальная диагностика, лечение.	8


ТУБЕРКУЛЕЗ В ОВП

Дифтерия. Клиника, диагностика, лечение.
дифференциальная диагностика, лечение.
Менингококковая инфекция. Клиника, диагностика, лечение.

		<p>Неотложная помощь при диарейном синдроме</p> <p>Грипп. Клиника, диагностика, дифференциальная диагностика, лечение.</p> <p>Профилактика</p> <p>Острый и хронический вирусный гепатит В. Клиника, диагностика, дифференциальная диагностика, лечение. Профилактика</p> <p>Острый и хронический вирусный гепатит С. Клиника, диагностика, дифференциальная диагностика, лечение.</p> <p>ВИЧ-инфекция. Клиника, диагностика, дифференциальная диагностика, лечение.</p> <p>Клещевой энцефалит. Клиника, диагностика, дифференциальная диагностика, лечение.</p> <p>Краснуха. Клиника, диагностика, дифференциальная диагностика, лечение.</p> <p>Профилактика</p>	
--	--	---	--

Рассмотрено на заседании кафедры внутренних болезней Института НМФО от 30.08.2024 протокол №7

Заведующий кафедрой внутренних болезней Института НМФО


С.В. Недогода

		<p>Клещевой энцефалит. Клиника, диагностика, дифференциальная диагностика, лечение.</p> <p>Краснуха. Клиника, диагностика, дифференциальная диагностика, лечение.</p> <p>Профилактика</p>	
--	--	---	--

Рассмотрено на заседании кафедры внутренних болезней Института НМФО от 30.08.2024 протокол №7

Тематический план самостоятельной работы
по дисциплине

Симуляционный курс ПСА

для обучающихся по основной профессиональной образовательной программе
подготовки кадров высшей квалификации в ординатуре по специальности:

31.08.54 Общая врачебная практика (семейная медицина)

на 2024 - 2025 учебный год

ИНДЕКС	Раздел ОПОП (модуль)	Перечень тем рефератов и презентаций для самостоятельной работы	Часы
ФТД.1.1	БАЗОВАЯ СЕРДЕЧНО-ЛЕГОЧНАЯ РЕАНИМАЦИЯ.	<p>Методика искусственной вентиляции легких с использованием вспомогательных устройств</p> <p>Методика отсасывания слизи из носа и/или ротоглотки, установки воздуховода у взрослого пациента</p> <p>Особенности реанимационных мероприятий при политравме, травме черепа и позвоночника</p> <p>Особенности реанимационных мероприятий при утоплении в пресной и соленой воде</p> <p>Методика регистрации ЭКГ в 12-ти отведениях</p> <p>Искусственная вентиляция легких рот-в-рот двумя спасателями у взрослого пациента</p> <p>Навык медицинской сортировки при экстренных состояниях</p>	6
ФТД.1.2	ЭКСТРЕННАЯ МЕДИЦИНСКАЯ ПОМОЩЬ.	<p>Гипогликемия, диагностика, неотложная помощь на догоспитальном этапе</p> <p>Гипергликемия, диагностика, неотложная помощь на догоспитальном этапе</p> <p>Электроимпульсная терапия, дефибрилляция. Показания, осложнения.</p> <p>Расслаивающая аневризма аорты. Диагностика и лечение.</p> <p>Острый стенозирующий ларинготрахеит у детей, диагностика, неотложная помощь</p> <p>Инородные тела дыхательных путей у детей, неотложная помощь в разных возрастных группах</p>	6
ФТД.1.3	СБОР ЖАЛОБ И АНАМНЕЗА. КОНСУЛЬТИРОВАНИЕ.	<p>«Трудный» пациент, особенности консультирования</p> <p>Контроль эффективности мероприятий по санитарно-гигиеническому просвещению населения</p>	3

		Профессиональное выгорание Умение сбора жалоб и анамнеза при проведении противоэпидемических мероприятий, в очагах особо опасных инфекций, при ухудшении радиационной обстановки, стихийных бедствиях и иных чрезвычайных ситуациях	
ФТД.1.4	ФИЗИКАЛЬНОЕ ОБСЛЕДОВАНИЕ ПАЦИЕНТА.	Аускультация при врожденных пороках сердца Дифференциальная диагностика удушья Пульсоксиметрия, глюкометрия, пикфлоуметрия	3
ФТД.1.5	ОЦЕНКА НЕВРОЛОГИЧЕСКОГО СТАТУСА.	Методика выявления нарушения чувствительности Методика проведения оценки менингеальных симптомов Оценка когнитивной функции	3
ФТД.1.6	ОЦЕНКА СОСТОЯНИЯ МОЛОЧНЫХ ЖЕЛЕЗ.	Цитологическое исследование молочных желез «Тройной тест» в диагностике новообразований молочных желез Тактика обследования при выделениях из молочных желез	3

Рассмотрено на заседании кафедры внутренних болезней Института НМФО от 30.08.2024 протокол №7

Заведующий кафедрой внутренних болезней Института НМФО


С.В. Недогода

ФТД.1.5	ОЦЕНКА НЕВРОЛОГИЧЕСКОГО СТАТУСА.	Методика выявления нарушения чувствительности Методика проведения оценки менингеальных симптомов Оценка когнитивной функции	3
ФТД.1.6	ОЦЕНКА СОСТОЯНИЯ МОЛОЧНЫХ ЖЕЛЕЗ.	Цитологическое исследование молочных желез	3

Тематический план самостоятельной работы
по дисциплине
Инфекционные болезни
для обучающихся по основной профессиональной образовательной программе
подготовки кадров высшей квалификации в ординатуре по специальности:
31.08.54 Общая врачебная практика (семейная медицина)
на 2024 – 2025 учебный год

ИНДЕКС	Раздел ОПОП (модуль)	Перечень тем рефератов и презентаций для самостоятельной работы	Часы
Б1.В.ДВ.1.2.1	РАЗДЕЛ ТЕОРЕТИЧЕСКИЕ ОСНОВЫ ИНФЕКЦИОННЫХ БОЛЕЗНЕЙ. 1.	Участие отечественных ученых в развитии патогенетического, клинического и профилактического направлений изучения инфекционной патологии Принципы ранней диагностики инфекционного заболевания. Зоны и очаги инфекционных болезней. Лабораторные методы исследования в инфектологии.	6
Б1.В.ДВ.1.2.2	РАЗДЕЛ ИНФЕКЦИОННЫЕ ЗАБОЛЕВАНИЯ. 2.	Инфекционные болезни Дизентерия. Сальмонеллез. Дифтерия. Менингококковая инфекция. Эшерихиозы. Грипп. Острый и хронический вирусный гепатит В. Острый и хронический вирусный гепатит С. ВИЧ-инфекция. Геморрагические лихорадки. Клещевой энцефалит. Краснуха.	30

Рассмотрено на заседании кафедры внутренних болезней Института НМФО от 30.08.2024 протокол №7

Заведующий кафедрой внутренних болезней Института НМФО

Лабораторные методы исследования в инфектологии
 Дизентерия.
 Сальмонеллез
 Дифтерия.
 Менингококковая инфекция.
 Эшерихиозы.
 Грипп.
 Острый и хронический вирусный гепатит В.
 Острый и хронический вирусный гепатит С.
 ВИЧ-инфекция.
 Геморрагические лихорадки.
 Клещевой энцефалит.
 Краснуха.

С.В.Недогода 30


**Тематический план самостоятельной работы
по дисциплине**

**Основы научно-исследовательской деятельности
для обучающихся по основной профессиональной образовательной программе
подготовки кадров высшей квалификации в ординатуре по специальности:
31.08.54 Общая врачебная практика (семейная медицина)
на 2024 – 2025 учебный год**

ИНДЕКС	Раздел ОПОП (модуль)	Темы для отчетной работы по НИД	Часы
ФТД.3.1	Основы научно-исследовательской деятельности	<p>Перечень разделов, отдельных нозологий для выбора и формулировки темы научно-исследовательской деятельности и подготовки обзора литературы, проекта исследования, отчетной работы по научно-исследовательской деятельности и презентации в ходе самостоятельной работы.</p> <ol style="list-style-type: none"> Кардиология (артериальная гипертензия, ИБС, нарушения ритма и проводимости, ХСН, атеросклероз) Пульмонология (БА, коронавирусная инфекция, пневмонии, ХОБЛ, интерстициальные заболевания легочной ткани) Гастроэнтерология (ГЭРБ, ЯБ, заболевания желчевыводящей системы, заболевания поджелудочной железы, заболевания тонкого и толстого кишечника, НАЖБП, цирроз печени) Ревматология (ревматоидный артрит, остеоартрит, подагра, остеопороз, СКВ, системная склеродермия, дерматомиозит, узелковый периартериит) Эндокринология (СД, заболевания щитовидной железы) Нефрология (гломерулонефрит, пиелонефрит, МКБ, ХБП) Гематология (анемия, гемобластозы, коагулопатия, гемофилия) 	12
ФТД.3.1	Основы научно-исследовательской деятельности	<ol style="list-style-type: none"> Эндокринология (СД, заболевания щитовидной железы) Нефрология (гломерулонефрит, пиелонефрит, МКБ, ХБП) Гематология (анемия, гемобластозы, коагулопатия, гемофилия) 	12

Рассмотрено на заседании кафедры внутренних болезней Института НМФО от 30.08.2024 протокол №7

Заведующий кафедрой внутренних болезней Института НМФО


С.В. Недогода