

**Тематический план самостоятельной работы**  
**по дисциплине**  
**Подготовка к ПСА**  
**для обучающихся по основной профессиональной образовательной программе**  
**подготовки кадров высшей квалификации в ординатуре по специальности:**  
**31.08.51 Фтизиатрия**  
**на 2024 - 2025 учебный год**

ИНДЕКС	Раздел (модуль) ОПОП	Перечень тем рефератов и презентаций для самостоятельной работы	Часы
Б1.В.ОД.3.1	Теоретические основы фтизиатрии	<p>Морфологическая сущность параспецифических реакций при туберкулезе. Изменения при долокальных формах туберкулеза. Морфологические изменения при локальных формах первичного туберкулеза.</p> <p>Морфологические изменения при вторичном туберкулезе (очаг, инфильтрат, туберкулема, каверна).</p> <p>Морфологическая характеристика остаточных изменений после перенесенного туберкулеза.</p> <p>Роль центральной нервной системы в саногенных и патологических механизмах при развитии туберкулезного процесса. Реактивность при туберкулезе. Нарушение функции газообмена и окислительных процессов при туберкулезе.</p> <p>Роль алиментарной недостаточности в развитии туберкулезного процесса.</p> <p>Генетические факторы, определяющие восприимчивость организма к туберкулезной инфекции и особенности течения туберкулезного процесса. Значение генетических факторов в прогнозировании исхода первичного инфицирования при туберкулезе. Значение генетических консультаций при проведении профилактических мероприятий по туберкулезу.</p> <p>Морфологические особенности кавернозного туберкулеза.</p> <p>Морфологические особенности фиброзно-кавернозного туберкулеза.</p> <p>Морфологические особенности цирротического туберкулеза.</p>	6

		<p>Особенности морфологических проявлений туберкулеза у детей.</p> <p>Особенности морфологических проявлений туберкулеза у подростков.</p> <p>Особенности морфологических проявлений туберкулеза у лиц пожилого и старческого возраста.</p> <p>Репаративные процессы и заживление каверны в условиях антибактериальной терапии.</p> <p>Морфологическая характеристика осложнений туберкулеза легких.</p> <p>Патоморфоз причин смерти больных туберкулезом легких.</p>	
Б1.В.ОД.3.2	Противотуберкулезный диспансер	<p>Эпидемический очаг туберкулеза. Классификация. Виды дезинфекции.</p> <p>Эпидемический очаг туберкулеза. Обязанности сотрудников противотуберкулезного диспансера.</p> <p>Очаг туберкулеза зоонозного типа. Территориальный очаг туберкулеза.</p> <p>Основные формы туберкулеза, диагностируемые у лиц социальной группы риска.</p> <p>Организация раннего выявления туберкулеза среди взрослых.</p> <p>Организация раннего выявления туберкулеза среди детей и подростков.</p> <p>особенности раннего выявления туберкулеза у ВИЧ-инфицированных.</p> <p>Проблемы использования диаскин – теста для ранней диагностики туберкулеза.</p> <p>РПШТИ. Выявление контингента, подлежащего химиопрофилактике.</p>	6
Б1.В.ОД.3.3	Диагностика туберкулеза	<p>Особенности клинико – рентгенологической диагностики туберкулеза в период беременности.</p> <p>Особенности клинико – рентгенологического течения туберкулезного процесса при сахарном диабете.</p> <p>Клинико – рентгенологические особенности течения микобактериозов.</p> <p>Полиморфизм микобактерий туберкулеза и их клиническое значение.</p> <p>Характеристика неспецифической микрофлоры у больных туберкулезом.</p>	10

		Ценность серологических методов диагностики в различных фазах туберкулезного процесса.	
Б1.В.ОД.3.4	Клиника туберкулеза легких	<p>Наиболее частые осложнения ТВГЛУ. Диагностика и лечение.</p> <p>Дифференциальная диагностика туберкулеза внутригрудных лимфатических узлов с саркоидозом, лимфогранулематозом и центральным раком легкого.</p> <p>Дифференциальная диагностика диссеминированного туберкулеза легких с пневмонией, раком, гранулематозами, альвеолитами, пылевыми профессиональными заболеваниями легких.</p> <p>Дифференциальная диагностика инфильтративного туберкулеза легких и казеозной пневмонии с неспецифическими пневмониями, опухолевыми поражениями, абсцессом и гангреной легкого.</p> <p>Дифференциальная диагностика туберкулемы легких с доброкачественными и злокачественными опухолями, пневмонией, кистами легкого.</p> <p>Дифференциальная диагностика кавернозного туберкулеза легких с кистами, полостными формами рака, деструктивными пневмониями, абсцессом, бронхоэктатической болезнью</p> <p>Фиброзно-кавернозный туберкулез. Дифференциальная диагностика с кистами, полостными формами рака, деструктивными пневмониями, абсцессом, бронхоэктатической болезнью.</p> <p>Причины возникновения компрессионного и обтурационного ателектаза легкого при туберкулезе.</p> <p>Основные причины поражения плевры при туберкулезе органов дыхания.</p> <p>Вторичный амилоидоз внутренних органов у больных хроническими деструктивными формами туберкулеза</p> <p>Осложненное течение туберкулезного процесса (иммунокомплексный синдром).</p>	12



		<p>Клинические проявления, диагностика и лечение.</p> <p>Туберкулез и алкоголизм. Нервно-психические расстройства при туберкулезе.</p> <p>Туберкулез у лиц пожилого и старческого возраста. Особенности клинического течения и лечения.</p> <p>Туберкулез и беременность. Особенности течения послеродового туберкулеза.</p> <p>Туберкулез и беременность. Противопоказания к прерыванию беременности.</p> <p>Ятрогенный пневмоторакс. Причины возникновения.</p> <p>Причины острой дыхательной недостаточности при туберкулезе.</p> <p>Туберкулез и хронические неспецифические заболевания легких.</p> <p>Инфекционно – токсический шок. Клинические проявления, методы борьбы.</p>	
Б1.В.ОД.3.5	Внелегочный туберкулез	<p>Абдоминальный туберкулез. Туберкулез редких локализаций (кишечника). Основные клинические проявления и особенности диагностики.</p> <p>Абдоминальный туберкулез. Туберкулез редких локализаций (печени). Основные клинические проявления и особенности диагностики.</p> <p>Абдоминальный туберкулез. Туберкулез редких локализаций (селезенки). Основные клинические проявления и особенности диагностики.</p> <p>Другие редкие локализации туберкулеза. Туберкулез редких локализаций (сердца). Основные клинические проявления и особенности диагностики.</p> <p>Туберкулез и сердечно-сосудистые заболевания. Причины кардиалгий (внекардиального происхождения) при туберкулезе легких.</p> <p>Туберкулез редких локализаций (серозных оболочек). Основные клинические проявления и особенности диагностики.</p> <p>Туберкулез редких локализаций (надпочечников). Основные</p>	10

		<p>клинические проявления и особенности диагностики.</p> <p>Туберкулома как проявление туберкулеза ЦНС</p> <p>Туберкулез и хронические неспецифические заболевания легких. Трудности выявления специфического процесса.</p> <p>Туберкулез и рак легких. Метатуберкулезный процесс.</p> <p>Особенности течения туберкулезного процесса на фоне аутоиммунной патологии.</p>	
Б1.В.ОД.3.6	Лечение туберкулеза легких	<p>Особенности этиотропного лечения микобактериозов.</p> <p>Основные побочные реакции при использовании препаратов 1 ряда. Борьба с побочными реакциями на противотуберкулезные препараты.</p> <p>Основные побочные реакции при использовании препаратов 2 ряда. Борьба с побочными реакциями на противотуберкулезные препараты.</p> <p>Основные побочные реакции при использовании препаратов 3 ряда. Борьба с побочными реакциями на противотуберкулезные препараты.</p> <p>Лечение и профилактика лекарственных гепатитов у больных туберкулезом.</p> <p>Туберкулез и беременность. Особенности этиотропной терапии.</p> <p>Особенности лечения больных туберкулезом с хроническими психическими заболеваниями.</p> <p>Туберкулез и алкоголизм. Часто встречающиеся побочные реакции на противотуберкулезные препараты.</p> <p>Иммунофармакорректирующая терапия туберкулеза. Показания и противопоказания.</p> <p>Туберкулез, ВИЧ и СПИД. Особенности применения гормонов тимуса у ВИЧ – инфицированных больных.</p> <p>Туберкулез, ВИЧ и СПИД. Особенности применения иммуностимулирующих препаратов у ВИЧ – инфицированных больных.</p>	10
	Лечение туберкулеза легких	<p>Особенности этиотропного лечения микобактериозов.</p> <p>Основные побочные реакции при использовании препаратов 1 ряда. Борьба с побочными реакциями на противотуберкулезные препараты.</p> <p>Основные побочные реакции при использовании препаратов 2 ряда. Борьба с побочными реакциями на противотуберкулезные препараты.</p> <p>Основные побочные реакции при использовании препаратов 3 ряда. Борьба с побочными реакциями на противотуберкулезные препараты.</p> <p>Лечение и профилактика лекарственных гепатитов у больных туберкулезом.</p> <p>Туберкулез и беременность. Особенности этиотропной терапии.</p> <p>Особенности лечения больных туберкулезом с хроническими психическими заболеваниями.</p> <p>Туберкулез и алкоголизм. Часто встречающиеся побочные реакции на противотуберкулезные препараты.</p> <p>Иммунофармакорректирующая терапия туберкулеза. Показания и противопоказания.</p> <p>Туберкулез, ВИЧ и СПИД. Особенности применения гормонов тимуса у ВИЧ – инфицированных больных.</p> <p>Туберкулез, ВИЧ и СПИД. Особенности применения иммуностимулирующих препаратов у ВИЧ – инфицированных больных.</p>	10

		<p>Туберкулез и СПИД. Особенности применения глюкокортикостероидов у ВИЧ – инфицированных больных.</p> <p>Туберкулез легких и сахарный диабет. Особенности патогенетической терапии.</p> <p>Туберкулез легких и сахарный диабет. Особенности инсулинотерапии.</p> <p>Туберкулез в сочетании с парентеральными гепатитами. Трудности применения этиотропной терапии. Коррекция побочных явлений.</p> <p>Язвенная болезнь желудка и 12-ти перстной кишки у больных туберкулезом. Особенности патогенетической терапии.</p> <p>Язвенная болезнь желудка и 12-ти перстной кишки у больных туберкулезом. Особенности диетотерапии.</p> <p>Туберкулез и алкоголизм. Особенности патогенетической терапии.</p> <p>Туберкулез и беременность. Особенности патогенетической терапии.</p> <p>Немедикаментозные методы лечения туберкулеза. Климатотерапия.</p> <p>Показания для направления взрослых, больных туберкулезом органов дыхания, и лиц из групп риска в санатории федерального подчинения.</p> <p>Показания для направления взрослых, больных туберкулезом органов дыхания, и лиц из групп риска в санатории местного подчинения.</p> <p>ЛОК, ВЛОК во фтизиатрии. Показания и противопоказания.</p> <p>Методы экстракорпоральной сорбции у больных туберкулезом.</p>
--	--	---

Рассмотрено на заседании кафедры внутренних болезней Института НМФО от 30.08.2024 протокол №7

Заведующий кафедрой внутренних болезней Института НМФО



С.В.Недогода

Показания для направления взрослых, больных туберкулезом органов дыхания, и лиц из групп риска в санатории местного подчинения.

ЛОК, ВЛОК во фтизиатрии. Показания и противопоказания.




**Тематический план самостоятельной работы**  
**по дисциплине**  
**Симуляционный курс ПСА**  
**для обучающихся по основной профессиональной образовательной программе**  
**подготовки кадров высшей квалификации в ординатуре по специальности:**  
**31.08.51 Фтизиатрия**  
**на 2024 - 2025 учебный год**

ИНДЕКС	Раздел ОПОП (модуль)	Перечень тем рефератов и презентаций для самостоятельной работы	Часы
ФТД.1.1	Базовая сердечно-легочной реанимации	Методика искусственной вентиляции легких с использованием вспомогательных устройств Методика отсасывания слизи из носа и/или ротоглотки, установки воздуховода у взрослого пациента Особенности реанимационных мероприятий при политравме, травме черепа и позвоночника Особенности реанимационных мероприятий при утоплении в пресной и соленой воде Методика регистрации ЭКГ в 12-ти отведениях Искусственная вентиляция легких рот-в-рот двумя спасателями у взрослого пациента Навык медицинской сортировки при экстренных состояниях	12
ФТД.1.2	Экстренная медицинская помощь	Гипогликемия, диагностика, неотложная помощь на догоспитальном этапе Гипергликемия, диагностика, неотложная помощь на догоспитальном этапе Элетроимпульсная терапия, дефибрилляция. Показания, осложнения. Расслаивающая аневризма аорты. Диагностика и лечение. Острый стенозирующий ларинготрахеит у детей, диагностика, неотложная помощь Инородные тела дыхательных путей у детей, неотложная помощь в разных возрастных группах	18
ФТД.1.3	Сбор жалоб и анамнеза на первичном приеме врача	«Трудный» пациент, особенности консультирования Контроль эффективности мероприятий по санитарно-гигиеническому просвещению населения	6

		Профессиональное выгорание Умение сбора жалоб и анамнеза при проведении противоэпидемических мероприятий, в очагах особо опасных инфекций, при ухудшении радиационной обстановки, стихийных бедствиях и иных чрезвычайных ситуациях	
ФТД.1.4	Физикальное обследование пациента (дыхательная система)	Аускультация при врожденных пороках сердца Дифференциальная диагностика удушья Пульсоксиметрия, глюкометрия, пикфлоуметрия	6
ФТД.1.5	Физикальное обследование пациента (желудочно-кишечный тракт)	Гепатомегалия, алгоритм дифференциальной диагностики Гепатоспленомегалия, алгоритм дифференциальной диагностики Гепатомегалия, асцит, алгоритм дифференциальной диагностики	6

Рассмотрено на заседании кафедры внутренних болезней Института НМФО от 30.08.2024 протокол №7

Заведующий кафедрой внутренних болезней Института НМФО

  
С.В.Недогода

Рассмотрено на заседании кафедры внутренних болезней Института НМФО от 30.08.2024 протокол №7




**Тематический план самостоятельной работы**  
**по дисциплине**  
**Онкология**  
**для обучающихся по основной профессиональной образовательной программе**  
**подготовки кадров высшей квалификации в ординатуре по специальности:**  
**31.08.51 Фтизиатрия**  
**на 2024 – 2025 учебный год**

ИНДЕКС	Раздел (модуль) ОПОП	Перечень тем рефератов и презентаций для самостоятельной работы	Часы
Б 1.В.ДВ.1	Раздел 1 «Общая онкология»	1. Питание и профилактика развития злокачественных опухолей. 2. Роль общественных организаций в решении медико-социальных проблем в онкологии. 3. Медико-социальные проблемы онкологических больных. 4. Медико-социальная работа в хосписе. 5. Первичная профилактика онкологических заболеваний. 6. Онкологические заболевания как медико-социальная проблема. 7. Профилактика злокачественных заболеваний. 8. Правовые аспекты медико-социальной работы в онкологии. 9. Реабилитация онкологических больных. 10. Концепции медико-социальной работы в онкологии.	10
Б 1.В.ДВ.2	Раздел 2 «Частная онкология»	11. Курение и рак. 12. Медико-социальная экспертиза онкологических больных. 13. Качество жизни лиц, излеченных от онкологических заболеваний. 14. Здоровый образ жизни и профилактика рака. 15. Рак как психосоматическое заболевание. 16. Курение и рак. 17. Медико-социальная экспертиза онкологических больных. 18. Качество жизни лиц, излеченных от онкологических заболеваний. 19. Здоровый образ жизни и профилактика рака. 20. Рак как психосоматическое заболевание.	26

	<p>4. Лимфогранулематоз (лимфома Ходжкина).</p> <p>5. Злокачественные опухоли желудочно-кишечного тракта. Рак пищевода. Рак желудка.</p> <p>6. Злокачественные опухоли желудочно-кишечного тракта. Рак толстого кишечника. Рак прямой кишки.</p> <p>7. Рак печени, рак поджелудочной железы.</p> <p>8. Опухоли панкреато-дуоденальной зоны.</p> <p>9. Злокачественные опухоли головы шеи (Рак щитовидной железы, внеорганные опухоли шеи).</p> <p>10. Опухоли мягких тканей. Классификация опухолей мягких тканей, метастазирование сарком. Клиника сарком и доброкачественных опухолей мягких тканей.</p> <p>11. Опухоли мочеполовой системы.</p> <p>12. Злокачественные опухоли яичников, эндометрия.</p> <p>13. Внеорганные опухоли.</p> <p>14. Синдром первичной множественности злокачественных опухолей.</p> <p>15. Семейно-ассоциированный опухолевый синдром.</p>	
--	---	--

Рассмотрено на заседании кафедры внутренних болезней Института НМФО от 30.08.2024 протокол №7

Заведующий кафедрой внутренних болезней Института НМФО

 С.В.Недогода

Семейно-ассоциированный опухолевый синдром.

Кафедра внутренних болезней Института НМФО

**Тематический план самостоятельной работы**  
**по дисциплине**  
**Педиатрия**  
**для обучающихся по основной профессиональной образовательной программе**  
**подготовки кадров высшей квалификации в ординатуре по специальности:**  
**31.08.51 Фтизиатрия**  
**на 2024 - 2025 учебный год**

ИНДЕКС	Раздел (модуль) ОПОП	Перечень тем рефератов и презентаций для самостоятельной работы	Часы
Б 1.В. ОД.2.1	Раздел 1 «Общие вопросы инфекционной патологии»	Анатомо-физиологические особенности органов дыхания у детей. Методы обследования органов дыхания. Особенности верхних, средних и нижних отделов дыхательных путей. Возрастные особенности строения. Предпосылки к развитию патологических процессов. Физикальные методы исследования (осмотр, пальпация, перкуссия и аускультация). Лабораторно-инструментальные методы исследования. Изменение показателей исследования при различной патологии	8
Б 1.В. ОД.2.2	Раздел 2 «Частные вопросы инфекционной патологии»	Острые пневмонии у детей Бронхиальная астма у детей Дифференциальная диагностика заболеваний органов дыхания у детей, протекающих с синдромом бронхиальной обструкции Хронические неспецифические бронхолегочные заболевания у детей Врожденные и наследственные заболевания легких у детей Угрожающие состояния при заболеваниях органов дыхания: Дыхательная недостаточность; Отек легкого; Инородное тело дыхательных путей; Острая бронхиальная обструкция; Астматический статус; ОСЛТ. Эпиглотит. Дифференциальная диагностика; Гипертермический синдром;	28

Рассмотрено на заседании кафедры внутренних болезней Института НМФО от 30.08.2024 протокол №7

Заведующий кафедрой внутренних болезней Института НМФО С.В. Недогода



**Тематический план самостоятельной работы**  
**по дисциплине**  
**ФТИЗИАТРИЯ**  
**для обучающихся по основной профессиональной образовательной программе**  
**подготовки кадров высшей квалификации в ординатуре по специальности:**  
**31.08.51 Фтизиатрия**  
**на 2024 - 2025 учебный год**

ИНДЕКС	Раздел (модуль) ОПОП	Перечень тем рефератов и презентаций для самостоятельной работы	Часы
Б 1.Б.6.1	Раздел 1 «Теоретические основы фтизиатрии»	<p>Морфологическая сущность параспецифических реакций при туберкулезе. Изменения при долокальных формах туберкулеза. Морфологические изменения при локальных формах первичного туберкулеза.</p> <p>Морфологические изменения при вторичном туберкулезе (очаг, инфильтрат, туберкулема, каверна).</p> <p>Морфологическая характеристика остаточных изменений после перенесенного туберкулеза.</p> <p>Роль центральной нервной системы в саногенных и патологических механизмах при развитии туберкулезного процесса.</p> <p>Реактивность при туберкулезе. Нарушение функции газообмена и окислительных процессов при туберкулезе.</p> <p>Роль алиментарной недостаточности в развитии туберкулезного процесса.</p> <p>Генетические факторы, определяющие восприимчивость организма к туберкулезной инфекции и особенности течения туберкулезного процесса. Значение генетических факторов в прогнозировании исхода первичного инфицирования при туберкулезе. Значение генетических консультаций при проведении профилактических мероприятий по туберкулезу</p> <p>Морфологические особенности кавернозного туберкулеза.</p> <p>Морфологические особенности фиброзно-кавернозного туберкулеза.</p> <p>Морфологические особенности цирротического туберкулеза.</p>	14

		<p>Особенности морфологических проявлений туберкулеза у детей.</p> <p>Особенности морфологических проявлений туберкулеза у подростков.</p> <p>Особенности морфологических проявлений туберкулеза у лиц пожилого и старческого возраста.</p> <p>Репаративные процессы и заживление каверны в условиях антибактериальной терапии.</p> <p>Морфологическая характеристика осложнений туберкулеза легких.</p> <p>Патоморфоз причин смерти больных туберкулезом легких.</p>	
Б 1.Б.6.2	<p>Раздел 2 «Противотуберкулезный диспансер (поликлиника)»</p>	<p>Эпидемический очаг туберкулеза. Классификация. Виды дезинфекции.</p> <p>Эпидемический очаг туберкулеза. Обязанности сотрудников противотуберкулезного диспансера.</p> <p>Очаг туберкулеза зоонозного типа.</p> <p>Территориальный очаг туберкулеза.</p> <p>Основные формы туберкулеза, диагностируемые у лиц социальной группы риска.</p> <p>Организация раннего выявления туберкулеза среди взрослых.</p> <p>Организация раннего выявления туберкулеза среди детей и подростков.</p> <p>особенности раннего выявления туберкулеза у ВИЧ-инфицированных.</p> <p>Проблемы использования диаскин – теста для ранней диагностики туберкулеза.</p> <p>РППТИ. Выявление контингента, подлежащего химиопрофилактике.</p>	50
Б 1.Б.6.3	<p>Раздел 3 «Диагностика туберкулеза»</p>	<p>Особенности клинико – рентгенологической диагностики туберкулеза в период беременности.</p> <p>Особенности клинико – рентгенологического течения туберкулезного процесса при сахарном диабете.</p> <p>Клинико – рентгенологические особенности течения микобактериозов.</p> <p>Полиморфизм микобактерий туберкулеза и их клиническое значение.</p> <p>Характеристика неспецифической микрофлоры у больных туберкулезом.</p>	64

		<p>Ценность серологических методов диагностики в различных фазах туберкулезного процесса.</p>	
<p>Б 1.Б.6.4</p>		<p>Наиболее частые осложнения ТВГЛУ. Диагностика и лечение.  Дифференциальная диагностика туберкулеза внутригрудных лимфатических узлов с саркоидозом, лимфогранулематозом и центральным раком легкого.  Дифференциальная диагностика диссеминированного туберкулеза легких с пневмонией, раком, гранулематозами, альвеолитами, пылевыми профессиональными заболеваниями легких.  Дифференциальная диагностика инфильтративного туберкулеза легких и казеозной пневмонии с неспецифическими пневмониями, опухолевыми поражениями, абсцессом и гангрой легкого.  Дифференциальная диагностика туберкулемы легкого с доброкачественными и злокачественными опухолями, пневмонией, кистами легкого.</p>	<p>64</p>
<p>Б 1.Б.6.4</p>	<p>Раздел 4 «Клиника туберкулеза легких»</p>	<p>Наиболее частые осложнения ТВГЛУ с доброкачественными и злокачественными опухолями, пневмонией, кистами легкого.  Дифференциальная диагностика кавернозного туберкулеза легких с кистами, полостными формами рака, деструктивными пневмониями, абсцессом, бронхоэктатической болезнью  Фиброзно-кавернозный туберкулез. Дифференциальная диагностика с кистами, полостными формами рака, деструктивными пневмониями, абсцессом, бронхоэктатической болезнью.  Причины возникновения компрессионного и обтурационного ателектаза легкого при туберкулезе.  Основные причины поражения плевры при туберкулезе органов дыхания.  Вторичный амилоидоз внутренних органов у больных хроническими деструктивными формами туберкулеза  Осложненное течение туберкулезного процесса (иммунокомплексный</p>	<p>64</p>



		<p>синдром). Клинические проявления, диагностика и лечение.</p> <p>Туберкулез и алкоголизм. Нервно-психические расстройства при туберкулезе.</p> <p>Туберкулез у лиц пожилого и старческого возраста. Особенности клинического течения и лечения.</p> <p>Туберкулез и беременность. Особенности течения послеродового туберкулеза.</p> <p>Туберкулез и беременность. Противопоказания к прерыванию беременности.</p> <p>Ятрогенный пневмоторакс. Причины возникновения.</p> <p>Причины острой дыхательной недостаточности при туберкулезе.</p> <p>Туберкулез и хронические неспецифические заболевания легких.</p> <p>Инфекционно – токсический шок. Клинические проявления, методы борьбы.</p>	
<p><b>Б 1.Б.6.5</b></p>	<p>Раздел 5 «Внелегочный туберкулез»</p>	<p>Абдоминальный туберкулез. Туберкулез редких локализаций (кишечника). Основные клинические проявления и особенности диагностики.</p> <p>Абдоминальный туберкулез. Туберкулез редких локализаций (печени). Основные клинические проявления и особенности диагностики.</p> <p>Абдоминальный туберкулез. Туберкулез редких локализаций (селезенки). Основные клинические проявления и особенности диагностики.</p> <p>Другие редкие локализации туберкулеза. Туберкулез редких локализаций (сердца). Основные клинические проявления и особенности диагностики.</p> <p>Туберкулез и сердечно-сосудистые заболевания. Причины кардиалгий (внекардиального происхождения) при туберкулезе легких.</p> <p>Туберкулез редких локализаций (серозных оболочек). Основные клинические проявления и особенности диагностики.</p> <p>Туберкулез редких локализаций (надпочечников). Основные клинические проявления и особенности диагностики.</p>	<p>66</p>

		<p>Туберкулома как проявление туберкулеза ЦНС</p> <p>Туберкулез и хронические неспецифические заболевания легких. Трудности выявления специфического процесса.</p> <p>Туберкулез и рак легких. Метатуберкулезный процесс.</p> <p>Особенности течения туберкулезного процесса на фоне аутоиммунной патологии.</p>	
<p><b>Б 1.Б.6.6</b></p>	<p>Раздел 6 «Лечение туберкулеза легких»</p>	<p>Особенности этиотропного лечения микобактериозов.</p> <p>Основные побочные реакции при использовании препаратов 1 ряда. Борьба с побочными реакциями на противотуберкулезные препараты.</p> <p>Основные побочные реакции при использовании препаратов 2 ряда. Борьба с побочными реакциями на противотуберкулезные препараты.</p> <p>Основные побочные реакции при использовании препаратов 3 ряда. Борьба с побочными реакциями на противотуберкулезные препараты.</p> <p>Лечение и профилактика лекарственных гепатитов у больных туберкулезом.</p> <p>Туберкулез и беременность. Особенности этиотропной терапии.</p> <p>Особенности лечения больных туберкулезом с хроническими психическими заболеваниями.</p> <p>Туберкулез и алкоголизм. Часто встречающиеся побочные реакции на противотуберкулезные препараты.</p> <p>Имунофармакорректирующая терапия туберкулеза. Показания и противопоказания.</p> <p>Туберкулез, ВИЧ и СПИД. Особенности применения гормонов тимуса у ВИЧ – инфицированных больных.</p> <p>Туберкулез, ВИЧ и СПИД. Особенности применения иммуностимулирующих препаратов у ВИЧ – инфицированных больных.</p> <p>Туберкулез и СПИД. Особенности применения глюкокортикостероидов у ВИЧ – инфицированных больных.</p> <p>Туберкулез легких и сахарный диабет. Особенности патогенетической терапии.</p>	<p>66</p>

		<p>Туберкулез легких и сахарный диабет. Особенности инсулинотерапии.</p> <p>Туберкулез в сочетании с парентеральными гепатитами. Трудности применения этиотропной терапии. Коррекция побочных явлений.</p> <p>Язвенная болезнь желудка и 12-ти перстной кишки у больных туберкулезом. Особенности патогенетической терапии.</p> <p>Язвенная болезнь желудка и 12-ти перстной кишки у больных туберкулезом. Особенности диетотерапии.</p> <p>Туберкулез и алкоголизм. Особенности патогенетической терапии.</p> <p>Туберкулез и беременность. Особенности патогенетической терапии.</p> <p>Немедикаментозные методы лечения туберкулеза. Климатотерапия.</p> <p>Показания для направления взрослых, больных туберкулезом органов дыхания, и лиц из групп риска в санатории федерального подчинения.</p> <p>Показания для направления взрослых, больных туберкулезом органов дыхания, и лиц из групп риска в санатории местного подчинения.</p> <p>ЛОК, ВЛОК во фтизиатрии. Показания и противопоказания.</p> <p>Методы экстракорпоральной сорбции у больных туберкулезом.</p>	
--	--	--	--

Рассмотрено на заседании кафедры внутренних болезней Института НМФО от 30.08.2024 протокол №7

Заведующий кафедрой внутренних болезней Института НМФО

С.В.Недогода




**Тематический план самостоятельной работы  
по дисциплине  
Рентгенология  
для обучающихся по основной профессиональной образовательной программе  
подготовки кадров высшей квалификации в ординатуре по специальности:  
31.08.51 Фтизиатрия  
на 2024 – 2025 учебный год**

ИНДЕКС	Раздел (модуль) ОПОП	Перечень тем рефератов и презентаций для самостоятельной работы	Часы
Б 1.В. ОД.1.1	Раздел 1 «Общие вопросы рентгенологии»	<p>Физика и техника рентгеновского излучения. Рентгенодиагностические аппараты и комплексы.</p> <p>Общие, частные и специальные методы рентгенодиагностики.</p> <p>Принцип и методики рентгеновской компьютерной томографии.</p> <p>Основы радиационной безопасности и гигиеническое нормирование в рентгенологии.</p>	10
Б 1.В. ОД.1.2	Раздел 2 «Рентгенодиагностика заболеваний органов дыхания и средостения»	<p>Аномалии и пороки развития.</p> <p>Заболевания трахеи. Острые воспалительные заболевания бронхов и легких.</p> <p>Эмфизема легких.</p> <p>Доброкачественные опухоли бронхов и легких.</p> <p>Злокачественные опухоли легких</p> <p>Паразитарные и грибковые заболевания легких.</p> <p>Заболевания органов средостения.</p> <p>Изменения легких при системных заболеваниях.</p> <p>Неотложная рентгенодиагностика повреждений органов грудной полости.</p> <p>Дифференциальная диагностика синдрома диссеминации в легких.</p> <p>Дифференциальная диагностика синдрома округлой тени в легких.</p> <p>Дифференциальная диагностика синдрома очагового затемнения в легких.</p> <p>Дифференциальная диагностика синдрома патологии корня легкого.</p>	26

Рассмотрено на заседании кафедры внутренних болезней Института НМФО  
от 30.08.2024 протокол №7

Заведующий кафедрой внутренних  
болезней Института НМФО



С.В.Недогода

**Тематический план самостоятельной работы**  
**по дисциплине**  
**Инфекционные болезни**  
**для обучающихся по основной профессиональной образовательной программе**  
**подготовки кадров высшей квалификации в ординатуре по специальности:**  
**31.08.51 Фтизиатрия**  
**на 2024 – 2025 учебный год**


ИНДЕКС	Раздел ОПОП (модуль)	Перечень тем рефератов и презентаций для самостоятельной работы	Часы
Б 1.В.ОД.2.1	Раздел 1 «Общие вопросы инфекционной патологии»	<p>Эпидемический процесс, его структура, формы проявления.</p> <p>Социальные и природные факторы, их роль в развитии эпидемического процесса.</p> <p>Организация и проведение противоэпидемических мероприятий в очагах инфекционных болезней.</p> <p>Эпидемиологический надзор за инфекционными болезнями.</p> <p>Федеральный закон «Об иммунопрофилактике инфекционных болезней».</p> <p>Иммунологические механизмы действия вакцин, характеристика типов вакцин.</p> <p>Препараты, задерживающие развитие и размножение возбудителя в зараженном организме.</p> <p>Эпидемиология внутрибольничных инфекций, профилактические и противоэпидемические мероприятия.</p> <p>Санитарная охрана территории страны от завоза и распространения инфекционных болезней.</p>	10
Б 1.В.ОД.2.2	Раздел 2 «Частные вопросы инфекционной патологии»	<p>Эпидемиология вирусных гепатитов с фекально-оральным механизмом передачи (А,Е).</p> <p>Эпидемиология вирусных гепатитов с контактным и искусственным механизмами передачи (В,С,Д).</p> <p>Эпидемиологическая характеристика проявлений эпидемического процесса инфекций дыхательных путей.</p> <p>Организация и проведение профилактических и противоэпидемических мероприятий при инфекциях дыхательных путей.</p>	26

профилактических и  
противоэпидемических мероприятий  
при инфекции дыхательных путей

	<p>Особенности эпидемиологии гриппа на современном этапе развития эпидемического процесса.</p> <p>Организация и проведение профилактических и противоэпидемических мероприятий при гриппе.</p> <p>Эпидемический процесс менингококковой инфекции, профилактические и противоэпидемические мероприятия.</p> <p>Особенности эпидемического процесса ВИЧ-инфекции на современном этапе развития эпидемии.</p>	
--	--	--

Рассмотрено на заседании кафедры внутренних болезней Института НМФО  
от 30.08.2024 протокол №7

Заведующий кафедрой внутренних  
болезней Института НМФО



С.В.Недогода

Особенности эпидемиологии гриппа на современном этапе развития эпидемии.

Рассмотрено на заседании кафедры внутренних болезней Института НМФО  
от 30.08.2024 протокол №7