


Утверждаю  
Заведующий кафедрой  
лучевой, функциональной и  
лабораторной диагностики  
Института ИМФО  
 Любая Е.Д.

Расписание семинарских занятий на кафедре лучевой, функциональной и  
лабораторной диагностики в 2024-2025 учебном году

**Ноябрь** 2024 года

по специальности


31.08.09 РЕНТГЕНОЛОГИЯ


(1 год обучения)

№	Тема	Дата	Время проведения	Ф.И.О преподавателя
1	Рентгенанатомия глотки. Рентгенологическое исследование функций глотки. Рентгенанатомия пищевода. Схема деления пищевода. Сегментарное деление пищевода. Рентгенологическая оценка моторной функции пищевода. Сфинктеры пищевода. Аномалии и пороки развития, заболевания глотки и пищевода.			Кононенко О.Б.
2	Методы рентгенодиагностики заболеваний желудка	02.11	9.00-14.00	Войтенко С.А.
3	Рентгенодиагностика заболеваний желудка.	04.11	9.00 -14.00	Войтенко С.А.
4	Заболевания поджелудочной железы.	05.11	9.00.-14.00	Войтенко С.А.
5	Общая рентгеносемиотика язвенной болезни. Особенности рентгеносемиотики и методики рентгеновского исследования в зависимости от	06.11	11.00-14.30	Войтенко С.А.

	локализации язвы в различных отделах желудка.			
6	Злокачественные эпителиальные опухоли. Понятие о раннем раке желудка. Классификация рака желудка I стадии (раннего рака). Значение рентгеновского метода в комплексной диагностике рака желудка I стадии. Рентгеносемиотика раннего рака желудка. Рак желудка, развитые формы.	07.11	9.00.-14.00	Войтенко С.А.
7	Заболевания поджелудочной железы.	08.11	9.00.-14.00	Войтенко С.А.
8	Рентгенодиагностика заболеваний тонкой кишки	09.11	9.00.-14.00	Войтенко С.А.
9	Методика исследования селезенки. Компьютерная томография. Целиакография. Чрескожная пункционная биопсия селезенки под контролем КТ.	11.11	11.00-14.30	Кононенко О.Б.
10	Заболевания печени и желчевыводящих путей	12.11	09.00-11.00	Кононенко О.Б.
11	Рентгенодиагностика заболеваний пищеварительного тракта и органов брюшной полости	13.11	09.00-14.00	Кононенко О.Б.
12	Методики исследования диафрагмы.	14.11	9.00- 12.10	Кононенко О.Б.
13	Рентгенодиагностика заболеваний пищеварительного тракта и органов	15.11	09.00-14.00	Кононенко О.Б.

	брюшной полости			
14	Аномалии развития и забслевания диафрагмы.	16.11	09.00-14.00	Кононенко О.Б.
15	Рентгенодиагностика заболеваний пищеварительного тракта и органов брюшной полости	18.11	12.00-14.00	Быстров Д.И
16	Рентгенодиагностика заболеваний пищеварительного тракта и органов брюшной полости	19.11	9.00- 10.40	Быстров Д.И
17	Рентгенодиагностика заболеваний пищеварительного тракта и органов брюшной полости	20.11	09.00-14.00	Быстров Д.И
18	Патологическая анатомия	21.11	09.00-14.00	Кафедра патологической анатомии
19	Патологическая анатомия	22.11	09.00-14.00	Кафедра патологической анатомии
20	Патологическая анатомия	23.11	12.30-14.00	Кафедра патологической анатомии
21	Практическое занятие	25.11	09.00-14.00	Быстров Д.И
22	Практическое занятие	26.11	09.00-14.00	Быстров Д.И
23	Практическое занятие	27.11	09.00-14.00	Быстров Д.И
24	Практическое занятие	28.11	09.00-14.00	Быстров Д.И
25	Практическое занятие	29.11	09.00-14.00	Быстров Д.И
26	Практическое занятие	30.11	09.00-14.00	Быстров Д.И

Руководитель образовательной программы  Любая Е.Д

Утверждаю  
Заведующий кафедрой  
лучевой, функциональной и  
лабораторной диагностики  
Института НМФО  
 Любая Е.Д.

Расписание лекционных занятий на кафедре лучевой, функциональной и лабораторной  
диагностики в 2024-2025 учебном году


**Ноябрь** 2024 года

по специальности

31.08.09 РЕНТГЕНОЛОГИЯ

(1 год обучения)

№	Тема	Дата	Время проведения	Ф.И.О преподавателя
	Рентгенодиагностика заболеваний пищеварительного тракта  Рентгенодиагностика заболеваний глотки и пищевода.			Любая Е.Д.
	Рентгенодиагностика заболеваний поджелудочной железы	05.10	09.00 - 10.30	Яковенко И.А.
	Рентгенодиагностика заболеваний печени и желчевыводящих путей	09.10	09.00 - 10.30	Яковенко И.А.
	Рентгенодиагностика заболеваний селезенки  Рентгенодиагностика заболеваний диафрагмы	11.10	11.00-14.30	Яковенко И.А.

Руководитель образовательной программы  Любая Е.Д.