


федеральное государственное
бюджетное образовательное
учреждение высшего образования
«Волгоградский государственный
медицинский университет»
Министерства здравоохранения
Российской Федерации

«УТВЕРЖДАЮ» Директор Института НМФО  Н.И. Свиридова « <u>22</u> » <u>10</u> 2024 г.	
ПРИНЯТО на заседании ученого совета Института НМФО № <u>3</u> от « <u>22</u> » <u>10</u> 2024 г.	на

РАБОЧАЯ ПРОГРАММА

Наименование образовательной дисциплины: **Государственная итоговая аттестация**

Основная профессиональная образовательная программа подготовки кадров высшей квалификации в ординатуре по специальности: **31.08.78 Физическая и реабилитационная медицина**

Квалификация (степень) выпускника: **врач – физической и реабилитационной медицины**

Кафедра: **Кафедра неврологии, психиатрии, мануальной медицины и медицинской реабилитации Института непрерывного медицинского и фармацевтического образования**

Форма обучения: очная

Срок обучения: 3 года


Объем: 3 З.Е./108 часов

Волгоград, 2024

Разработчики программы:

	Ф.И.О.	Должность	Ученая степень/ звание	Кафедра (полное название)
1.	Барулин Александр Евгеньевич	Заведующий кафедрой, профессор	д.м.н., доцент	Кафедра неврологии, психиатрии, мануальной медицины и медицинской реабилитации Института НМФО
2.	Курушина Ольга Викторовна	Профессор кафедры	д.м.н., доцент	Кафедра неврологии, психиатрии, мануальной медицины и медицинской реабилитации Института НМФО
3.	Калинченко Богдан Максимович	Ассистент		Кафедра неврологии, психиатрии, мануальной медицины и медицинской реабилитации Института НМФО

Рабочая программа обсуждена на заседании кафедры протокол № 10 от «29» августа 2024 года

Заведующий кафедрой неврологии, психиатрии, мануальной медицины и медицинской реабилитации Института НМФО, д.м.н., доцент  Барулин А.Е.


Рецензенты:

Главный внештатный специалист-невролог Северо-Западного федерального округа РФ, заведующий кафедрой неврологии и мануальной медицины ФПО ПСПб ГМУ им. акад. И.П. Павлова д.м.н., профессор Баранцевич Е. Р.

Рабочая программа согласована с учебно-методической комиссией Института НМФО ВолгГМУ, протокол № 2 от «22» 10 2024 года

Председатель УМК

 М.М. Королева

Начальник отдела учебно-методического сопровождения и производственной практики  М.Л. Наumenко

Рабочая программа утверждена на заседании Ученого совета Института НМФО протокол № 3 от «22» 10 2024 года

Секретарь Ученого совета  / М.В. Кабытова/

I. ОБЩИЕ ПОЛОЖЕНИЯ

Программа разработана в соответствии со следующими нормативными документами: Федеральным законом от 29.12.2012 г. №273-ФЗ «Об образовании в Российской Федерации», приказом Министерства образования и науки Российской Федерации от 19.11.2013 г. №1258 «Об утверждении порядка организации и осуществления образовательной деятельности по образовательным программам высшего образования - ординатуры»; федеральным государственным образовательным стандартом высшего образования - программа подготовки кадров высшей квалификации в ординатуре, приказа Министерства Образования и науки Российской Федерации от 18 марта 2016 г. № 227 (Зарегистрировано в Минюсте России 11.04.2016 № 41754) «Об утверждении Порядка проведения государственной итоговой аттестации по образовательным программам высшего образования - программам подготовки научно-педагогических кадров в аспирантуре (адъюнктуре), программам ординатуры, программам ассистентуры - стажировки».

Итоговая (государственная итоговая) аттестация по основной профессиональной образовательной программе высшего образования - программе подготовки кадров высшей квалификации в ординатуре по специальности 31.08.78 Физическая и реабилитационная медицина (далее – ГИА) проводится в целях определения соответствия результатов освоения обучающимися программы ординатуры по специальности 31.08.78 Физическая и реабилитационная медицина (далее – Программа) требованиям федерального государственного образовательного стандарта высшего образования по специальности 31.08.78 Физическая и реабилитационная медицина (далее – ФГОС ВО).

Итоговая (государственная итоговая) аттестация осуществляется итоговой (государственной) экзаменационной комиссией, проводится в сроки, определяемые календарным учебным графиком. ГИА относится к Блоку 3

ОПОП ВО и включает в себя подготовку к сдаче и сдачу итогового/государственного экзамена. На ГИА отводится 108 часов (3 ЗЕ).

К итоговой (государственной итоговой) аттестации допускается ординатор, не имеющий академической задолженности и в полном объеме выполнивший учебный план или индивидуальный учебный план по образовательной программе высшего образования – программе ординатуры по специальности 31.08.78 Физическая и реабилитационная медицина.

Программа ГИА, критерии оценки результатов сдачи итогового (государственного) экзамена, а также порядок подачи и рассмотрения апелляций доводятся до сведения ординаторов не позднее, чем за шесть месяцев до начала итоговой государственной аттестации.

Не позднее чем за 30 календарных дней до дня проведения итогового (государственного) аттестационного испытания директор Института НМФО утверждает расписание итоговой (государственных) аттестационных испытаний (далее – расписание), в котором указываются даты, время и место проведения итогового (государственного) экзамена и предэкзаменационных консультаций. Расписание доводится до сведения обучающихся, председателя и членов ИЭК/ГЭК и апелляционных комиссий, секретарей ИЭК/ГЭК.

Перед итоговым / государственным экзаменом проводится консультирование обучающихся (предэкзаменационные консультации) по вопросам, включенным в программу экзамена.

1. ЦЕЛЬ ИТОГОВОЙ (ГОСУДАРСТВЕННОЙ ИТОГОВОЙ) АТТЕСТАЦИИ В ОРДИНАТУРЕ

Цель итоговой (государственной итоговой) аттестации: установить соответствие знаний и умений выпускников ординатуры квалификационным требованиям, предъявляемым к специалистам соответствующего профиля, оценить сформированность у выпускника ординатуры универсальных и профессиональных компетенций:

Универсальные компетенции (УК):

- способность критически и системно анализировать, определять возможности и способы применения достижения в области медицины и фармации в профессиональном контексте (УК-1);

- способность разрабатывать, реализовывать проект и управлять им (УК-2);

- способность руководить работой команды врачей, среднего и младшего медицинского персонала, организовывать процесс оказания медицинской помощи населению (УК-3);

- способность выстраивать взаимодействие в рамках своей профессиональной деятельности (УК-4);

- способность планировать и решать задачи собственного профессионального и личностного развития, включая задачи изменения карьерной траектории (УК-5).

Наименование категории (группы) общепрофессиональных компетенций	Код и наименование общепрофессиональной компетенции
Деятельность в сфере информационных технологий	ОПК-1. Способен использовать информационно-коммуникационные технологии в профессиональной деятельности и соблюдать правила информационной безопасности
Организационно-управленческая деятельность	ОПК-2. Способен применять основные принципы организации и управления в сфере охраны здоровья граждан и оценки качества оказания медицинской помощи с использованием основных медико-статистических показателей
Медицинская деятельность	ОПК-4. Способен обследовать пациентов с целью выявления ограничения жизнедеятельности, нарушения функций и структур организма человека
	ОПК-5. Способен назначать мероприятия по медицинской реабилитации пациентов, имеющих ограничения жизнедеятельности, нарушения функции и структур организма человека, контроль их эффективности и безопасности
	ОПК-6. Способен проводить и контролировать эффективность и безопасность медицинской реабилитации пациентов, имеющих ограничения жизнедеятельности, нарушения функций и структур организма человека, в том числе при реализации индивидуальных программ медицинской реабилитации или абилитации инвалидов
Медицинская деятельность	ОПК-7. Способен проводить и контролировать эффективность мероприятий по профилактике заболеваний и формированию здорового образа жизни, санитарно-гигиеническому просвещению населения
Медицинская деятельность	ОПК-8. Способен проводить анализ медико-статистической информации, ведение медицинской документации, организация деятельности находящегося в распоряжении медицинского персонала

Медицинская деятельность	ОПК-9. Способен оказывать медицинскую помощь пациентам, имеющим ограничения жизнедеятельности, нарушения функций и структур организма человека в экстренной форме
--------------------------	---

2. ЭТАПЫ И ФОРМЫ ПРОВЕДЕНИЯ ИТОГОВОЙ (ГОСУДАРСТВЕННОЙ ИТОГОВОЙ) АТТЕСТАЦИИ:

Время проведения ИГА исчисляется в соответствии с часовым поясом места расположения образовательной организации (МСК+1) и должно укладываться в период с 08.00 до 18.00 (за исключением форс-мажорных ситуаций). В случае пребывания обучающегося вне Волгоградской области (особенности реализации региональных ограничительных мероприятий) и наличия разницы часовых поясов, приводящей к тому, что фактическое время проведения ИГА обучающегося выходит за установленные временные рамки, обучающийся должен заблаговременно не менее, чем за 3 дня до ИГА обратиться в Управление подготовки в ординатуре для принятия решения о дате и времени проведения ИГА. При этом Управление подготовки в ординатуре доводит до сведения ординатора утвержденную дату и время проведения ИГА не позднее, чем за 2 дня до проведения ИГА.

Порядок и график проведения ИГА доводится до обучающихся и преподавателей заблаговременно посредством размещения информации в электронной информационной образовательной среде (далее – ЭИОС) ВолгГМУ в разделе «Ординатура».

Итоговая (государственная итоговая) аттестация относится к базовой части программы и завершается присвоением квалификации «врач-ревматолог».

Итоговый (государственный) экзамен по специальности 31.08.78 Физическая и реабилитационная медицина включает в себя:

- Тестовый контроль (I этап);
- Оценка практических навыков (II этап);
- Заключительное собеседование (по вопросам экзаменационных билетов, ситуационным профессиональным задачам) (III этап).

I этап итогового (государственного) аттестационного испытания, проводится в тестовой форме, результаты объявляются на следующий рабочий день после дня его проведения, I и III этапы итогового (государственного) экзамена, проводятся в устной форме, результаты объявляются в день проведения этапа.

1 этап – тестовый контроль:

- используются тестовые задания, включающие все разделы рабочей программы по специальности; экзамен проводит председатель, сопредседатель, члены экзаменационной комиссии; по заданной программе ЭВМ регистрирует количество правильных и неправильных ответов и выставляет конечный результат 1 этапа экзамена, который заносится в соответствующий протокол; результат тестового контроля оценивается как «зачет», если ординатор ответил на 71% и более от 100 представленных ему тестовых заданий, и «не зачет», если ординатор ответил менее, чем на 70% от 100 представленных ему тестов. Протокол результатов прохождения 1 этапа фиксируется в соответствующем протоколе (приложение 1).

2 этап – оценка практических навыков:

- оценивается освоенный объем практических навыков в соответствии с квалификационной характеристикой.

3 этап – заключительное собеседование (по вопросам экзаменационных билетов, ситуационным профессиональным задачам).

Ординатор, не сдавший один из двух первых этапов экзамена, не допускается к третьему этапу. Третий этап представляет проверку целостности профессиональной подготовки ординатора, уровня его компетентности в использовании теоретической базы для решения профессиональных ситуаций.

Результаты 2 и 3 этапов экзамена оцениваются по пятибалльной системе. Протокол результатов прохождения 2, 3 этапа фиксируется в соответствующем протоколе (приложение 2, 3).

Оценка определяется, исходя из следующих критериев:

«Отлично» – дан полный развернутый ответ на поставленный вопрос, показана совокупность осознанных знаний об объекте, доказательно раскрыты основные положения темы; в ответе прослеживается четкая структура, логическая последовательность, отражающая сущность раскрываемых понятий, теорий, явлений. Знание об объекте демонстрируется на фоне понимания его в системе данной науки и междисциплинарных связей. Ответ изложен литературным языком, широко используются термины. Могут быть допущены недочеты в определении понятий, исправленные ординатором самостоятельно в процессе ответа.

«Хорошо» – дан полный развернутый ответ на поставленный вопрос, показано умение выделить существенные и несущественные признаки, причинно-следственные связи. Ответ четко структурирован, логичен, изложен литературным языком, используются термины. Могут быть допущены недочеты или незначительные ошибки, исправленные ординатором с помощью преподавателя.

«Удовлетворительно» - дан полный, однако недостаточно последовательный ответ на поставленный вопрос, но при этом показано умение выделить существенные и несущественные признаки, причинно-следственные связи. Ответ логичен, используются термины. Могут быть допущены 1-2 ошибки в определении основных понятий, которые ординатор затрудняется исправить самостоятельно.

«Неудовлетворительно» – дан неполный ответ, представляющий собой разрозненные знания по теме вопроса с существенными ошибками в определениях. Изложение материала фрагментарно, нелогично. Ординатор не осознает связь данного понятия, теории, явления с другими объектами дисциплины. Отсутствуют выводы, конкретизация и доказательность изложения. Дополнительные и уточняющие вопросы преподавателя не приводят к коррекции ответа ординатора не только на поставленный вопрос, но и на другие вопросы дисциплины.

Ординаторам, не сдавшим государственную итоговую аттестацию, ординатура, по желанию, может быть продлена на компенсационной основе (по договору) с правом повторной сдачи экзамена через 6 месяцев.

Неявка ординатора на государственную итоговую аттестацию без уважительной причины расценивается как неудовлетворительная оценка.

Уважительными причинами неявки на ГИА могут явиться: болезнь, другие объективные и субъективные обстоятельства, но лишь в случае их документального оформления и представления в управление подготовки медицинских кадров по ординатуре ИНМФО до конца рабочего дня накануне экзамена.

3. ПОРЯДОК ПОДВЕДЕНИЯ РЕЗУЛЬТАТОВ ИТОГОВОЙ (ГОСУДАРСТВЕННОЙ ИТОГОВОЙ) АТТЕСТАЦИИ.

Все решения ГЭК оформляются протоколами (приложение 1,2, 3). В протоколе заседания итоговой (государственной) экзаменационной комиссии по приему итогового (государственного) экзамена отражаются перечень заданных ординатору вопросов и характеристика ответов на них, мнения председателя и членов итоговой (государственной) экзаменационной комиссии о выявленном в ходе итогового (государственного) аттестационного испытания уровне подготовленности ординатора к решению профессиональных задач, а также о выявленных недостатках в теоретической и практической подготовке ординатора.

Решения ГЭК принимаются простым большинством голосов членов комиссии, участвовавших в заседании. Заседание ГЭК проводится председателем ГЭК. При равном числе голосов председатель обладает правом решающего голоса.

Протоколы заседаний комиссий подписываются председателем. Протокол заседания итоговой (государственной) экзаменационной комиссии также подписывается секретарем итоговой (государственной) экзаменационной комиссии.

Протоколы заседаний комиссий сшиваются в книги и хранятся в архиве Института НМФО.

Отчет о работе ГЭК ежегодно докладывается на Ученом совете Института НМФО ФГБОУ ВО ВолгГМУ Минздрава России.

4. ПРОГРАММА ГОСУДАРСТВЕННОГО ЭКЗАМЕНА.

4.1. МЕТОДИЧЕСКИЕ РЕКОМЕНДАЦИИ ОРДИНАТОРАМ ПО ПОДГОТОВКЕ К ГОСУДАРСТВЕННОМУ ЭКЗАМЕНУ.

Подготовка к итоговой (государственной итоговой) аттестации должна осуществляться в соответствии с программой государственного экзамена по вопросам и задачам, которые впоследствии войдут в экзаменационные билеты. В процессе подготовки к экзамену следует опираться на рекомендованную учебную и научную литературу, последние федеральные клинические рекомендации.

Для систематизации знаний необходимо посещение ординаторами предэкзаменационных консультаций по вопросам, включенным в программу итогового / государственного экзамена, которые проводятся выпускающей кафедрой по расписанию, накануне экзаменов.

Содержимое ответов ординатора на итоговом / государственном экзамене должно соответствовать требованиям ФГОС высшего образования по специальности 31.08.78 Физическая и реабилитационная медицина. Ординатор выпускник должен продемонстрировать уровень сформированности универсальных и профессиональных компетенций для самостоятельного решения профессиональных задач различной степени сложности. В процессе подготовки рекомендуется составить расширенный план ответа на каждый вопрос. Материал по раскрываемому вопросу необходимо излагать структурировано и логически. По своей форме ответ должен быть уверенным и четким. Необходимо следить за культурой речи, и не допускать ошибок в произношении терминов.

5. ПРОГРАММА ГОСУДАРСТВЕННОГО ЭКЗАМЕНА.

5.1. МЕТОДИЧЕСКИЕ РЕКОМЕНДАЦИИ ОРДИНАТОРАМ ПО ПОДГОТОВКЕ К ГОСУДАРСТВЕННОМУ ЭКЗАМЕНУ.

Подготовка к итоговой (государственной итоговой) аттестации должна осуществляться в соответствии с программой государственного экзамена по вопросам и задачам, которые впоследствии войдут в экзаменационные билеты. В процессе подготовки к экзамену следует опираться на рекомендованную учебную и научную литературу, последние федеральные клинические рекомендации.

Для систематизации знаний необходимо посещение ординаторами предэкзаменационных консультаций по вопросам, включенным в программу итогового / государственного экзамена, которые проводятся выпускающей кафедрой по расписанию, накануне экзаменов.

Содержимое ответов ординатора на итоговом / государственном экзамене должно соответствовать требованиям ФГОС высшего образования по специальности 31.08.78 Физическая и реабилитационная медицина. Ординатор выпускник должен продемонстрировать уровень сформированности универсальных и профессиональных компетенций для самостоятельного решения профессиональных задач различной степени сложности. В процессе подготовки рекомендуется составить расширенный план ответа на каждый вопрос. Материал по раскрываемому вопросу необходимо излагать структурировано и логически. По своей форме ответ должен быть уверенным и четким. Необходимо следить за культурой речи, и не допускать ошибок в произношении терминов.

5.2 ПЕРЕЧЕНЬ ОСНОВНЫХ РАЗДЕЛОВ ДИСЦИПЛИНЫ:

5.2 ПЕРЕЧЕНЬ ОСНОВНЫХ РАЗДЕЛОВ ДИСЦИПЛИНЫ:

Раздел 1 «Организационно-методические аспекты физической и реабилитационной медицины»

Раздел 2 «Управление реабилитационным процессом, реабилитационный диагноз и индивидуальная программа медицинской реабилитации»

Раздел 3 «Базовые фундаментальные знания (функциональная анатомия, функциональная физиология, нормальная патобиомеханика и др.)»

Раздел 4 «Диагностика в физической и реабилитационной медицине, принципы исследования нарушения функции, структур и ограничений жизнедеятельности, оценка роли персональных факторов и факторов среды»

Раздел 5 «Диагностика в детской физической и реабилитационной медицине»

Раздел 6 «Основные реабилитационные мероприятия во взрослой реабилитации»

Раздел 7 «Реабилитация при заболеваниях и патологических состояниях центральной нервной системы (ЦНС): сосудистые, опухолевые, травматические, воспалительные, дегенеративные состояния головного и спинного мозга»

Раздел 8 «Реабилитация при заболеваниях и патологических состояниях опорно-двигательного аппарата и периферической нервной системы на первом, втором и третьем этапах реабилитации»

Раздел 9 «

Реабилитация при заболеваниях и патологических состояниях кардио-респираторной системы и других систем»

Раздел 10 «Онкология в физической и реабилитационной медицине»

Раздел 11 «Физиотерапия в физической и реабилитационной медицине»

5.3 ФОНД ОЦЕНОЧНЫХ СРЕДСТВ К ИТОГОВОЙ (ГОСУДАРСТВЕННОЙ ИТОГОВОЙ) АТТЕСТАЦИИ

Фонд оценочных средств к ГИА по программе подготовки кадров высшей квалификации в ординатуре по специальности 31.08.78 Физическая и реабилитационная медицина включает:

- задания в тестовой форме
- вопросы для оценки практических навыков (для II этапа ГИА)
- вопросы для собеседования (для III этапа ГИА)
- ситуационные задачи

5.3.1 ПРИМЕРЫ ТЕСТОВЫХ ЗАДАНИЙ ДЛЯ ИТОГОВОЙ (ГОСУДАРСТВЕННОЙ ИТОГОВОЙ) АТТЕСТАЦИИ В ОРДИНАТУРЕ ПО СПЕЦИАЛЬНОСТИ 31.08.78 ФИЗИЧЕСКАЯ И РЕАБИЛИТАЦИОННАЯ МЕДИЦИНА

1) СРЕДИ ТРАВМ РАЗЛИЧНЫХ ОТДЕЛОВ ПОЗВОНОЧНИКА ПОВРЕЖДЕНИЯ ШЕЙНОГО ОТДЕЛА ЗАНИМАЮТ ___ МЕСТО

- а) второе
- б) первое
- в) пятое
- г) третье

2) КОНЦЕПЦИЮ КАЧЕСТВА ЖИЗНИ ПАЦИЕНТА

- а) следует принимать во внимание
- б) не следует принимать во внимание
- в) следует навязать пациенту
- г) следует навязать родственникам пациента

3) К «АКТИВНОСТИ» ПО МЕЖДУНАРОДНОЙ КЛАССИФИКАЦИИ ФУНКЦИОНИРОВАНИЯ, ОГРАНИЧЕНИЙ ЖИЗНЕДЕЯТЕЛЬНОСТИ И ЗДОРОВЬЯ ОТНОСЯТ

- а) использование точных движений кисти
- б) заботу о других
- в) общественную и гражданскую жизнь

г) покупки в магазине

4) ПОД ТЕРМИНОМ «ОГРАНИЧЕНИЕ ВОЗМОЖНОСТИ УЧАСТИЯ» ПОДРАЗУМЕВАЮТ

- а) проблемы, которые может испытывать индивид при вовлечении в жизненные ситуации**
- б) состояние организма, выраженное в нарушении его нормальной жизнедеятельности, продолжительности жизни и его способности поддерживать свой гомеостаз
- в) утрату или значимое отклонение от общепринятых статистических норм физической функции организма человека
- г) факторы в окружении человека, которые посредством своего отсутствия или присутствия лимитируют функционирование и приводят к ограничениям жизнедеятельности

5.3.2 ПЕРЕЧЕНЬ ВОПРОСОВ ДЛЯ II ЭТАПА ИТОГОВОЙ (ГОСУДАРСТВЕННОЙ ИТОГОВОЙ) АТТЕСТАЦИИ В ОРДИНАТУРЕ ПО СПЕЦИАЛЬНОСТИ 31.08.78 ФИЗИЧЕСКАЯ И РЕАБИЛИТАЦИОННАЯ МЕДИЦИНА

ПРАКТИЧЕСКАЯ ЧАСТЬ:

1. Понятие о физической реабилитации. Виды физической реабилитации. Задачи физической реабилитации.
2. Принципы физической реабилитации.
3. Этапы физической реабилитации.
4. Средства физической реабилитации.
5. Реабилитология как клиническая дисциплина.
6. Цели и задачи реабилитации.
7. Принципы и этапы реабилитационных мероприятий.
8. Формы организации восстановительной терапии.
9. Программа медицинской реабилитации пациента.
10. Роль медицинской сестры в реабилитации.
11. Медицинский аспект реабилитации. Определение понятия, формы, место в общей системе восстановительного лечения.
12. Физический аспект реабилитации. Определение понятия, формы, роль на различных этапах восстановительного лечения.
13. Стационарный этап реабилитации: цели, задачи.
14. Послебольничный или поликлинический этап реабилитации: формы и место проведения реабилитации, цели, задачи.

15. Необходимость, места реализации, цели и задачи санаторного этапа восстановительного лечения.
16. Противопоказания для реабилитации.
17. Приёмы исследования грудного отдела позвоночника, грудины и ребер.
18. Приёмы исследования шейного отдела позвоночника.
19. Приёмы исследования шейно-затылочного перехода.
20. Приёмы исследования поясничного отдела позвоночника.
21. Приёмы исследования крестцово-подвздошного сочленения.
22. Приём манипуляций на шейном отделе позвоночника.
23. Приёмы манипуляций на грудном отделе позвоночника, грудины и ребрах.
24. Приёмы мобилизации на поясничном отделе позвоночника.
25. Принципы ортопедической диагностики в мануальной терапии.
26. Тактика мануального терапевта в ортопедической клинике
27. Общие принципы оказания приемов мануальной терапии при ортопедической патологии.
28. Приёмы исследования сегментов плечевого пояса и сегментов верхних конечностей.
29. Приёмы исследования тазового пояса и нижних конечностей.
30. Приёмы мобилизации сегментов плечевого пояса и верхних конечностей.
31. Приёмы мобилизации двигательных систем.
32. Синдром крестцово-подвздошной связочной системы.
33. Охарактеризуйте синдром тазового пояса (синдром заблокированного крестца, синдром короткой ноги, косоугольного и скрученного таза.)

34. Основные принципы применения мануальной терапии в педиатрии
35. Определение физиотерапии.
36. Роль и место физиотерапии в системе комплексной реабилитации.
37. Классификация физических факторов.
38. Действие физических факторов на организм.
39. Преимущества физиотерапевтических процедур по сравнению с фармакотерапией.
40. Общие показания к назначению физиотерапевтических процедур.
41. Общие противопоказания к назначению физиотерапевтических процедур.
42. Последовательное использование нескольких физических факторов и сочетание их с фармакологическими препаратами.
43. Особенности метода ЛФК.

44. Клинико-физиологическое обоснование лечебного действия физических упражнений.
45. Механизмы регуляции физиологических функций при воздействии физических средств реабилитации.
46. Основные положительные эффекты физических упражнений.
47. Основные средства ЛФК.
48. Классификация физических упражнений.
49. Способы дозировки физической нагрузки.
50. Формы ЛФК и их характеристика.
51. Периоды ЛФК и соответствующие им режимы двигательной активности.
52. Показания и противопоказания к применению ЛФК.
53. Понятие кинезотерапии, особенности метода кинезотерапии.
54. Средства кинезотерапии, классификация физических упражнений.
55. Механизмы и принципы кинезотерапии.
56. Физическая реабилитация при компрессионном переломе позвоночника.
57. Физическая реабилитация при травмах верхних конечностей.
58. Физическая реабилитация при травмах нижних конечностей.
59. Физическая реабилитация при врожденной мышечной кривошее.
60. Физическая реабилитация при дисплазии тазобедренных суставов, врожденном вывихе бедра.

ТЕОРЕТИЧЕСКАЯ ЧАСТЬ:

1. Методика физической реабилитации при дегенеративно-дистрофических заболеваниях позвоночника.
2. Методика физической реабилитации при нарушениях осанки, сколиотической болезни и плоскостопии.
3. Физическая реабилитация при заболеваниях сердечно-сосудистой системы.

4. Методика физической реабилитации при хронической ишемической болезни сердца, инфаркте миокарда, гипертонической, гипотонической и вегетососудистой болезни на стационарном, санаторном и амбулаторном этапах.
5. Методика физической реабилитации при врожденных и приобретенных пороках сердца.
6. Методика физической реабилитации при артериальной недостаточности и варикозном расширении вен нижних конечностей.
7. Методика физической реабилитации при заболеваниях органов дыхания: бронхите, пневмонии, бронхоэктатической болезни, бронхиальной астме.
8. Дыхательная гимнастика Стрельниковой, Толкачева, Бутейко, Стрельцовой.
9. Методика физической реабилитации при гастритах, язвенной болезни желудка и 12-перстной кишки, дискинезии желчевыводящих путей
10. Методика физической реабилитации при ожирении, подагре и сахарном диабете
11. Физическая реабилитация при нефритах, нефроптозе и МКБ.
12. Физическая реабилитация при инсульте
13. Методика физической реабилитации при различных заболеваниях у пожилых людей.
14. Гимнастика в периоде беременности, в родах и послеродовой период.
15. Физическая реабилитация при гинекологических заболеваниях.
16. Методика физической реабилитации при дегенеративно-дистрофических заболеваниях позвоночника.
17. Физическая реабилитация при остеохондропатиях.
18. Профилактика травматизма при занятиях физическими упражнениями
19. Методика физической реабилитации при врожденных и приобретенных пороках сердца.
20. Методика физической реабилитации при артериальной недостаточности и варикозном расширении вен нижних конечностей.

- 21.Методика физической реабилитации при заболеваниях органов дыхания: бронхите, пневмонии, бронхоэктатической болезни, бронхиальной астме.
- 22.Дыхательная гимнастика Стрельниковой, Толкачева, Бутейко, Стрельцовой.
- 23.Физическая реабилитация при травмах верхних конечностей.
- 24.Физическая реабилитация при травмах нижних конечностей.
- 25.Физическая реабилитация при врожденной мышечной кривошее.
- 26.Физическая реабилитация при дисплазии тазобедренных суставов, врожденном вывихе бедра.
- 27.Методика физической реабилитации при дегенеративно-дистрофических заболеваниях позвоночника.
- 28.Методика физической реабилитации при нарушениях осанки, сколиотической болезни и плоскостопии.
- 29.Физическая реабилитация при заболеваниях сердечно-сосудистой системы.
- 30.Методика физической реабилитации при хронической ишемической болезни сердца, инфаркте миокарда, гипертонической, гипотонической и вегето-сосудистой болезни на стационарном, санаторном и амбулаторном этапах.
- 31.Методика физической реабилитации при гастритах, язвенной болезни желудка и 12-перстной кишки, дискинезии желчевыводящих путей
- 32.Методика физической реабилитации при ожирении, подагре и сахарном диабете
- 33.Понятие реабилитация. Реабилитология как клиническая дисциплина.
- 34.Цели и задачи реабилитации.
- 35.Принципы и этапы реабилитационных мероприятий.
- 36.Формы организации восстановительной терапии.
- 37.Программа медицинской реабилитации пациента.
- 38.Роль медицинской сестры в реабилитации.
- 39.Медицинский аспект реабилитации. Определение понятия, формы, место в общей системе восстановительного лечения.
- 40.Физический аспект реабилитации. Определение понятия, формы, роль на различных этапах восстановительного лечения.

41. Стационарный этап реабилитации: цели, задачи.
42. Послебольничный или поликлинический этап реабилитации: формы и место проведения реабилитации, цели, задачи.
43. Необходимость, места реализации, цели и задачи санаторного этапа восстановительного лечения.
44. Противопоказания для реабилитации.
45. Приёмы исследования грудного отдела позвоночника, грудины и ребер.
46. Приёмы исследования шейного отдела позвоночника.
47. Приёмы исследования шейно-затылочного перехода.
48. Приёмы исследования поясничного отдела позвоночника.
49. Приёмы исследования крестцово-подвздошного сочленения.
50. Приём манипуляций на шейном отделе позвоночника.
51. Приёмы манипуляций на грудном отделе позвоночника, грудины и ребрах.
52. Приёмы мобилизации на поясничном отделе позвоночника.
53. Принципы ортопедической диагностики в мануальной терапии.
54. Тактика мануального терапевта в ортопедической клинике
55. Общие принципы оказания приемов мануальной терапии при ортопедической патологии.
56. Приёмы исследования сегментов плечевого пояса и сегментов верхних конечностей.
57. Приёмы исследования тазового пояса и нижних конечностей.
58. Приёмы мобилизации сегментов плечевого пояса и верхних конечностей.
59. Приёмы мобилизации двигательных систем.
60. Синдром крестцово-подвздошной связочной системы.

5.3.5 ТИПОВЫЕ СИТУАЦИОННЫЕ ЗАДАЧИ, ВЫНОСИМЫЕ НА III ЭТАП ИТОГОВОЙ (ГОСУДАРСТВЕННОЙ ИТОГОВОЙ) АТТЕСТАЦИИ ПО СПЕЦИАЛЬНОСТИ **31.08.78 ФИЗИЧЕСКАЯ И РЕАБИЛИТАЦИОННАЯ МЕДИЦИНА**

Задача 1.

У больного гипертоническая болезнь II стадии. Жалобы: периодически возникающая головная боль, головокружение на фоне повышенного артериального давления. Направлен на физиолечение. Назначение: гальванизация воротниковой зоны (гальванический «воротник» по Щербаку).

Один электрод в форме шалевого воротника площадью 800—1200 см² располагают в области плечевого пояса и соединяют с анодом, второй — площадью 400—600 см²—размещают в поясничной области и соединяют с катодом. Сила тока при первой процедуре 6 мА, продолжительность — 6 мин. Процедуры проводят ежедневно, увеличивая силу тока и время через каждую процедуру на 2 мА и 2 мин, доводя их до 16 мА и 16 мин, No 12

Задание: 1. Выделите проблемы пациента.

Задача 2.

У больного нейроциркуляторная дистония по смешанному типу. Жалобы: головная боль, тяжесть в левой половине грудной клетки, раздражительность, нарушение сна. Назначение: электросонотерапия по глазнично-сосцевидной методике; частота импульсов 10 имп · с⁻¹, сила тока — до ощущений покалывания и безболезненной вибрации под электродами, 30 + 10 мин до 60 мин, через день, No 10.

Задание: 1. Проблемы пациента. 2. Техника безопасности при проведении процедуры.

Задача 3.

Больной Д., 25 лет, диагноз - компрессионный перелом тела второго поясничного позвонка. Находится в стационаре 5 – й день. Травму получил 6 дней назад при падении на спину. Пострадавший уложен на функциональную кровать с приподнятым головным концом; проводят вытяжение по оси позвоночника массой собственного тела. На рентгенограмме – компрессионный перелом тела второго поясничного позвонка (первая степень компрессии).

Задание: 1) определите, в каком лечебном периоде находится больной, сформулируйте задачи ЛФК. 2) перечислите физические упражнения, рекомендованные в этом периоде;

Задача 4.

Больной В., 30 лет, диагноз – перелом седалищной и лонной костей таза справа. В стационаре находится 3 нед. Состояние удовлетворительное, активное занимается ЛГ.

Задание: 1) определите лечебный период, в котором находится пострадавший; 2) сформулируйте основные задачи средств ЛФК; в) перечислите исходные положения, в которых следует выполнять физические упражнения и процедуры массажа;

Задача 5.

Больной К жалуется на боли в правой кисти тянущего характера преимущественно по ладонной поверхности . Больна в течении 2-ух суток , заболела остро после стирки . Боль усиливается при сжимании пальцев в луче -запястном суставе . При объективном осмотре отмечается отёчность на ладонной поверхности правого луче -запястного сустава. Пальпация запястного канала резко болезненно. Сгибание и разгибание, супинация, пронация резко болезненно за счёт боли. В ШОП ,ГОП, и в правом плечевом суставе патологии не отмечается. Ваш вероятный диагноз:

Задача 6.

Больной С. Обратился жалобами на боли в ПОП справа боль локализованная, тупая распирающего характера. Заболел остро на следующий день после тяжёлой физической нагрузки. Связывает с подъемом тяжести. Болен в течение одного месяца. Больной отмечает наличие лихорадки. Объективно: больной апатичен, бледен, субфебрильная температура, активные движения ограничены в латерофлексии влево, остальные тесты в норме. Синдром поколачивания справа слабо положительн, анализы мочи в норме. Тактика лечения

6. СПИСОК РЕКОМЕНДУЕМОЙ ЛИТЕРАТУРЫ К ИТОГОВОЙ (ГОСУДАРСТВЕННОЙ ИТОГОВОЙ) АТТЕСТАЦИИ ПО СПЕЦИАЛЬНОСТИ 31.08.78 ФИЗИЧЕСКАЯ И РЕАБИЛИТАЦИОННАЯ МЕДИЦИНА

1. Медицинская реабилитация : учебник / под ред. В. А. Епифанова, А. Н. Разумова, А. В. Епифанова. - 3-е изд., перераб и доп. - Москва : ГЭОТАР-Медиа, 2023. - 688 с. - ISBN 978-5-9704-7488-4, DOI: 10.33029/9704-7488-4-MRS-2023-1-688. – Текст : электронный // ЭБС "Консультант студента" : [сайт]. - URL: <https://www.studentlibrary.ru/book/ISBN9785970474884.html> . - Режим доступа: по подписке.
2. Епифанов, В. А. Лечебная физическая культура : учебное пособие / Епифанов В. А. , Епифанов А. В. - Москва : ГЭОТАР-Медиа, 2020. - 704 с. - ISBN 978-5-9704-5576-0. - Текст : электронный // ЭБС "Консультант студента" : [сайт]. - URL : <https://www.studentlibrary.ru/book/ISBN9785970455760.html>
3. Лечебная физическая культура в системе медицинской реабилитации : национальное руководство / под ред. В. А. Епифанова, М. С. Петровой, А. В. Епифанова. - Москва : ГЭОТАР-Медиа, 2022. - 896 с. - ISBN 978-5-9704-7147-0. – Текст : электронный // ЭБС "Консультант студента" : [сайт]. URL: <https://www.studentlibrary.ru/book/ISBN9785970471470.html> . - Режим доступа: по подписке.

4. Пономаренко, Г. Н. Медицинская реабилитация : учебник / Г. Н. Пономаренко. - 2-е изд., перераб. и доп. - Москва : ГЭОТАР-Медиа, 2023. - 368 с. - ISBN 978-5-9704-7859-2. - Текст : электронный // ЭБС "Консультант студента" : [сайт]. - URL: <https://www.studentlibrary.ru/book/ISBN9785970478592>. - Режим доступа : по подписке.
5. Пономаренко, Г. Н. Медицинская реабилитация : руководство к практическим занятиям : учебное пособие / под ред. Г. Н. Пономаренко. - Москва : ГЭОТАР-Медиа, 2021. - 240 с. - ISBN 978-5-9704-6023-8. - Текст : электронный // ЭБС "Консультант студента" : [сайт]. - URL : <https://www.studentlibrary.ru/book/ISBN9785970460238.html> - Режим доступа : по подписке.
6. Физическая и реабилитационная медицина : национальное руководство / под ред. Г. Н. Пономаренко. - Краткое издание. - Москва : ГЭОТАР-Медиа, 2022. - 512 с. - ISBN 978-5-9704-6998-9. - Текст : электронный // ЭБС "Консультант врача" : [сайт]. - URL : <https://www.rosmedlib.ru/book/ISBN9785970469989.html> . - Режим доступа : по подписке
7. Епифанов, В. А. Лечебная физическая культура и массаж : учебник / В. А. Епифанов. - 2-е изд., перераб. и доп. - Москва : ГЭОТАР-Медиа, 2023. - 528 с. - ISBN 978-5-9704-7759-5. – Текст : электронный // ЭБС "Консультант студента" : [сайт]. URL: <https://www.studentlibrary.ru/book/ISBN9785970477595.html> . - Режим доступа: по подписке
8. Потапчук, А. А. Лечебная физическая культура в детском возрасте : руководство для врачей / А. А. Потапчук, С. В. Матвеев, М. Д. Дидур. - Москва : ГЭОТАР-Медиа, 2022. - 528 с. - ISBN 978-5-9704-6838-8. - Текст : электронный // ЭБС "Консультант студента" : [сайт]. - URL : <https://www.studentlibrary.ru/book/ISBN9785970468388.html>
9. Третьякова, Н. В. Теория и методика оздоровительной физической культуры : учебное пособие / Н. В. Третьякова, Т. В. Андрюхина, Е. В. Кетриш; под общ. ред. Н. В. Третьяковой. - Москва : Спорт, 2016. - 280 с. - ISBN 978-5-906839-23-7. - Текст : электронный // ЭБС "Консультант студента" : [сайт]. - URL: <https://www.studentlibrary.ru/book/ISBN9785906839237.html>
10. Глазина, Т. А. Лечебная физическая культура : практикум для студентов специальной медицинской группы : учебное пособие / Глазина Т. А. - Оренбург : ОГУ, 2017. - 124 с. - ISBN 978-5-7410-1776-0. - Текст : электронный // ЭБС "Консультант студента" : [сайт]. - URL : <https://www.studentlibrary.ru/book/ISBN9785741017760.html>
11. Касаткин, М. С. Основы кинезиотейпирования : учебное пособие / Касаткин М. С., Ачкасов Е. Е., Добровольский О. Б. - Изд. 2-е. - Москва : Спорт, 2016. - 76 с.- (Библиотека журнала "Спортивная медицина: наука и практика"). - ISBN 978-5-9906734-5-8. - Текст : электронный // ЭБС "Консультант студента" : [сайт]. - URL : <https://www.studentlibrary.ru/book/ISBN9785990673458.html>
12. Ерёмушкин, М. А. Двигательная активность и здоровье. От лечебной гимнастики до паркура / Ерёмушкин М. А. - Москва : Спорт, 2016. - 184 с. - ISBN 978-5-9907239-7-9. - Текст : электронный // ЭБС "Консультант студента" : [сайт]. - URL : <https://www.studentlibrary.ru/book/ISBN9785990723979.html>
13. Кейл, Э. Тейпирование в спортивной и клинической медицине / Кейл Энн. - Москва : Спорт, 2015. - 136 с. - ISBN 978-5-990673-2-7. - Текст : электронный // ЭБС "Консультант студента" : [сайт]. - URL : <https://www.studentlibrary.ru/book/ISBN978599067327.html>
14. Медицинская реабилитация / под ред. А. В. Епифанова, Е. Е. Ачкасова, В. А. Епифанова. - 2-е изд., испр. и доп. - Москва : ГЭОТАР-Медиа, 2020. - 736 с. - ISBN 978-5-9704-4843-4. - Текст : электронный // ЭБС "Консультант студента" : [сайт]. - URL : <https://www.studentlibrary.ru/book/ISBN9785970448434.html>
15. Соколов, А. В. Теория и практика диагностики функциональных резервов организма / А. В. Соколов, Р. Е. Калинин, А. В. Стома. - Москва : ГЭОТАР-Медиа, 2015. - 176 с. - ISBN 978-5-9704-3436-9. - Текст : электронный // ЭБС "Консультант студента" : [сайт]. - URL :

	https://www.studentlibrary.ru/book/ISBN9785970434369.html . - Режим доступа : по подписке.
16.	Ибатов, А. Д. Основы реабилитологии : учебное пособие / Ибатов А. Д., Пушкина С. В. - Москва : ГЭОТАР-Медиа, 2007. - 160 с. - ISBN 978-5-9704-0399-0. - Текст : электронный // ЭБС "Консультант студента" : [сайт]. - URL : https://www.studentlibrary.ru/book/ISBN9785970403990.html
17.	Епифанов В.А. Лечебная физическая культура и спортивная медицина: учебник для вузов / Епифанов В.А.. – М.: ГЭОТАР-Медиа , 2007 -566 с. - Текст : непосредственный.
18.	Лечебная физическая культура: учебник для студентов учреждений высшего профессионального образования / С.Н. Попов ; под ред. С.Н. Попова. - 8-е изд., испр. - М. : Академия, 2012. - 414 с. - Текст : непосредственный.
19.	Современные немедикаментозные технологии медицинской реабилитации детей / К. В. Котенко, М. А. Хан, Н. Б. Корчажкина [и др.]. - Москва : ГЭОТАР-Медиа, 2022. - 440 с. - ISBN 978-5-9704-7062-6. - Текст : электронный // ЭБС "Консультант студента" : [сайт]. - URL : https://www.studentlibrary.ru/book/ISBN9785970470626.html . - Режим доступа : по подписке.
20.	Психологические аспекты медицинской реабилитации : учебное пособие / под ред. Ачкасова Е. Е., Твороговой Н. Д. - Москва : ГЭОТАР-Медиа, 2018. - 352 с. - ISBN 978-5-9704-4601-0. - Текст : электронный // ЭБС "Консультант студента" : [сайт]. - URL : https://www.studentlibrary.ru/book/ISBN9785970446010.html . - Режим доступа : по подписке

Программное обеспечение и Интернет-ресурсы:

Электронные ресурсы: базы данных, информационно-справочные и поисковые системы - Интернет ресурсы, отвечающие тематике дисциплины, в том числе:

Ссылка на информационный ресурс	Доступность
http://lib.volgmed.ru	Свободный доступ
http://elibrary.ru	Свободный доступ
http://www.scopus.com	Свободный доступ
http://www.studentlibrary.ru	Свободный доступ
http://e.lanbook.com	Свободный доступ

Приложение 1

федеральное государственное бюджетное образовательное учреждение
высшего образования
«ВОЛГОГРАДСКИЙ ГОСУДАРСТВЕННЫЙ МЕДИЦИНСКИЙ
УНИВЕРСИТЕТ»
Министерства здравоохранения Российской Федерации

ПРОТОКОЛ № _____
заседание государственной экзаменационной подкомиссии по приему
государственного экзамена по специальности подготовки (I этап ГИА)

(наименование специальности)

« _____ » _____ 20 ____ г.

Присутствовали:

Председатель ГЭК: _____ /ФИО/

Члены государственной
экзаменационной комиссии: _____ /ФИО/

Секретарь подкомиссии: _____ /ФИО/

Количество заданных вопросов при проведении аттестационного
тестирования – 100

Количество правильных ответов при проведении аттестационного
тестирования - _____

Оценка _____

Постановили:

Признать, что ординатор _____
сдал государственный экзамен с оценкой: _____

Председатель ГЭК _____ / _____ /

Секретарь ГЭК _____ / _____ /

федеральное государственное бюджетное образовательное учреждение
высшего образования
«ВОЛГОГРАДСКИЙ ГОСУДАРСТВЕННЫЙ МЕДИЦИНСКИЙ
УНИВЕРСИТЕТ»
Министерства здравоохранения Российской Федерации

ПРОТОКОЛ № _____
заседание государственной экзаменационной подкомиссии по приему
государственного экзамена по специальности подготовки
(II этап ГИА - практические навыки)

_____ (наименование специальности)

« _____ » _____ 20 _____ г.

Присутствовали:

Председатель ГЭК:

/ФИО/.

Члены государственной

экзаменационной комиссии:/ФИО/

Секретарь подкомиссии:/ФИО/

Экзаменационный билет № _____

Вопросы:

1. _____

2. _____

3. _____

Постановили:

Признать, что ординатор _____

сдал государственный экзамен с оценкой: _____

Председатель ГЭК _____ / _____ /

Секретарь ГЭК _____ / _____ /

федеральное государственное бюджетное образовательное учреждение
высшего образования
«ВОЛГОГРАДСКИЙ ГОСУДАРСТВЕННЫЙ МЕДИЦИНСКИЙ
УНИВЕРСИТЕТ»
Министерства здравоохранения Российской Федерации

ПРОТОКОЛ № _____
заседание государственной экзаменационной подкомиссии по приему
государственного экзамена по специальности подготовки
(III этап ГИА – устное собеседование)

_____ (наименование специальности)

« _____ » _____ 20 ____ г.

Присутствовали:

Председатель ГЭК: _____ /ФИО/

Члены государственной

экзаменационной комиссии: _____ /ФИО/

Секретарь подкомиссии: _____ /ФИО/

Экзаменационный билет № _____

Вопросы:

1. _____

2. _____

3. _____

Постановили:

Признать, что ординатор _____

сдал государственный экзамен с оценкой: _____

Председатель ГЭК _____ / _____ /

Секретарь ГЭК _____ / _____ /

ДОКУМЕНТ ПОДПИСАН ЭЛЕКТРОННОЙ ПОДПИСЬЮ

Свиридова Наталия Ивановна

21.11.24 12:15 (MSK)

Сертификат 056420A9000DB2B8874BDE155105CF60D0