




МИНИСТЕРСТВО ЗДРАВООХРАНЕНИЯ РОССИЙСКОЙ ФЕДЕРАЦИИ
ФЕДЕРАЛЬНОЕ ГОСУДАРСТВЕННОЕ БЮДЖЕТНОЕ ОБРАЗОВАТЕЛЬНОЕ
УЧРЕЖДЕНИЕ ВЫСШЕГО ОБРАЗОВАНИЯ
ВОЛГОГРАДСКИЙ ГОСУДАРСТВЕННЫЙ МЕДИЦИНСКИЙ УНИВЕРСИТЕТ

Принято:
Решением Ученого Совета
ФГБОУ ВО ВолгГМУ Минздрава России
протокол № 6
от « 20 » ноября 2024

И.о. проректора по научной деятельности
ФГБОУ ВО ВолгГМУ
Минздрава России
Д.А.Бабков
« 20 » ноября 2024



Программа государственной итоговой аттестации для обучающихся по
программам подготовки научно-педагогических кадров в аспирантуре

Направление подготовки
06.06.01 Биологические науки
ФГОС ВО утвержден приказом Минобрнауки от 30.07.2014 № 871

Профиль подготовки
Клеточная биология

Квалификация (степень) выпускника
«Исследователь. Преподаватель-исследователь»

Нормативный срок освоения ОП
5 лет

Форма обучения
Заочная

Волгоград, 2024

Разработчики программы:

Заведующий кафедрой гистологии, эмбриологии, цитологии ВолгГМУ, к.м.н.,
доцент В.Л.Загребин


Доцент кафедры гистологии, эмбриологии, цитологии ВолгГМУ, к.м.н., доцент
О.В.Фёдорова

Руководитель курса педагогики и образовательных технологий, д.пед.н.
А.И.Артюхина

Профессор кафедры философии, биоэтики и права, д.филос.н. Г.С.Табатадзе
Заведующий отделом аспирантуры и докторантуры, к.ист.н. О.Ю.Голицына

Программа обсуждена на кафедральном заседании кафедры гистологии,
эмбриологии, цитологии, протокол № 5 от «25» октября 2024 года


Заведующий кафедрой, к.м.н., доцент В.Л.Загребин



Согласовано:

Заведующий отделом аспирантуры и докторантуры, канд. ист. наук

О.Ю. Голицына



1. Краткая аннотация

Государственная итоговая аттестация (ГИА) является итоговой аттестацией обучающихся в аспирантуре по программам подготовки научно-педагогических кадров.

Целью ГИА является установление уровня подготовки выпускника к выполнению профессиональных задач и соответствия его подготовки требованиям государственного образовательного стандарта по направлению высшего образования подготовки научно-педагогических кадров в аспирантуре. В соответствии с ФГОС ВО (подготовка кадров высшей квалификации) по направлению подготовки 06.06.01 Биологические науки в блок «Государственная итоговая аттестация» входит: модуль 1: подготовка и сдача государственного экзамена; модуль 2: представление научного доклада об основных результатах подготовленной научно-квалификационной работы (диссертации).

2. Место ГИА в структуре ОПОП. Процедура проведения.

ГИА завершает процесс освоения имеющих государственную аккредитацию основных образовательных программ подготовки научно-педагогических кадров в аспирантуре и проводится в последнем семестре обучения в аспирантуре. ГИА проводится государственными экзаменационными комиссиями (ГЭК) в целях определения соответствия результатов освоения обучающимися основных образовательных программ подготовки научно-педагогических кадров требованиям федерального государственного образовательного стандарта. ГЭК создается приказом по университету, в состав ГЭК включаются ведущие исследователи в области профессиональной подготовки по профилю аспирантуры. Программа ГИА и критерии оценки обсуждаются на заседании профильной кафедры и утверждаются на Ученом совете Университета. К ГИА допускаются обучающиеся, в полном объеме выполнившие учебный план или индивидуальный учебный план по соответствующим образовательным программам аспирантуры. Государственная итоговая аттестация не может быть заменена оценкой качества освоения образовательных программ на основании итогов промежуточной аттестации обучающегося.

3. Перечень планируемых результатов освоения ОПОП

В результате освоения программы аспирантуры у выпускника должны сформироваться

- универсальные компетенции, не зависящие от конкретного направления подготовки;
- общепрофессиональные компетенции, определяемые направлением подготовки.

Выпускник, освоивший программу аспирантуры, должен обладать следующими универсальными компетенциями:

- способностью к критическому анализу и оценке современных научных достижений, генерированию новых идей при решении исследовательских и практических задач, в том числе в междисциплинарных областях (УК-1);

- способностью проектировать и осуществлять комплексные исследования, в том числе междисциплинарные, на основе целостного системного научного мировоззрения с использованием знаний в области истории и философии науки (УК-2);

- готовность участвовать в работе российских и международных исследовательских коллективов по решению научных и научно-образовательных задач (УК-3);

- готовностью использовать современные методы и технологии научной коммуникации на государственном и иностранном языках (УК-4);

- способностью планировать и решать задачи собственного профессионального и личностного развития (УК-5).

Выпускник, освоивший программу аспирантуры, должен обладать следующими общепрофессиональными компетенциями:

- способностью самостоятельно осуществлять научно-исследовательскую деятельность в соответствующей профессиональной области с использованием современных методов исследования и информационно-коммуникационных технологий (ОПК-1);

- готовностью к преподавательской деятельности по основным образовательным программам высшего образования (ОПК-2).

Выпускник, освоивший ОПОП аспирантуры, должен обладать следующими профессиональными компетенциями:

- способностью и готовностью к самостоятельной научно-исследовательской деятельности в профессиональной области в соответствии с направленностью подготовки (профилем) с использованием фундаментальных и прикладных дисциплин и современных способов лабораторно-инструментальной диагностики в клинической и экспериментальной медицине с целью получения новых научных данных, ориентированных на сохранение здоровья, улучшение качества и продолжительности жизни человека (ПК-1);

- способностью и готовностью самостоятельно приобретать и использовать в практической деятельности новые знания и умения, в том числе в новых областях знаний, непосредственно не связанных со сферой деятельности, расширять и углублять своё научное мировоззрение (ПК-2);

- способностью и готовностью к междисциплинарному взаимодействию и умению сотрудничать с представителями других областей знания в ходе решения научно-исследовательских и прикладных задач в рамках направления (профиля) подготовки (ПК-3).

4. Структура и содержание государственной итоговой аттестации

4.1. Распределение трудоемкости модулей ГИА (в часах)

Общая трудоемкость ГИА составляет 9 зачетных единиц, 324 часа. Из них: Б4.Г. «Подготовка и сдача государственного экзамена» - 3 зачетных единицы, 108 часов, из них СРС - 72 часа и контроль - 36 часов; Б4.Д.

«Представление научного доклада об основных результатах подготовленной научно-квалификационной работы (диссертации)» - 6 зачетных единиц, 216 часов. Модули ГИА реализуются строго в указанной последовательности.

4.2. Вопросы государственного экзамена

Часть 1. Дисциплины блока Б1.В.ОД.2 «Педагогика и методика преподавания в высшей школе» (Перечень вопросов в приложении 1);

Часть 2. Дисциплина блока Б1.В.ОД.3 «Методология научных исследований» (Перечень вопросов в приложении 2);

Часть 3. Дисциплина блока Б1.В.ОД.1 Клеточная биология (Перечень вопросов в приложении 3).

5. Образовательные технологии

При подготовке к государственной итоговой аттестации аспирант пользуется всем набором методов и средств современных информационных технологий: изучает содержание отечественной и зарубежной литературы по предмету исследования, выполняет анализ и оценку текущих результатов современной отечественной и зарубежной науки выбранного направления, использует Интернет-технологии для сбора, анализа и оценки степени развития науки выбранного направления. При подготовке доклада по НКР (диссертации) аспирант должен использовать современные наукометрические технологии при анализе и обработке информации, выяснении тенденций развития и оценки важности проблем в выбранном научном направлении.

6. Оценочные средства

6.1. Общие критерии оценивания ответа аспиранта в ходе государственного экзамена

Оценка «отлично» ставится аспирантам, которые при ответе:

- обнаруживают всестороннее систематическое и глубокое знание программного материала;
- способны творчески применять знание теории к решению профессиональных задач;
- владеют понятийным аппаратом;
- демонстрируют способность к анализу и сопоставлению различных подходов к решению заявленной в вопросе проблематики;
- подтверждают теоретические постулаты примерами из педагогической практики.

Оценка «хорошо» ставится аспирантам, которые при ответе:

- обнаруживают твёрдое знание программного материала;
- способны применять знание теории к решению задач профессионального характера;
- допускают отдельные погрешности и неточности при ответе.

Оценка «удовлетворительно» ставится аспирантам, которые при ответе:

- в основном знают программный материал в объёме, необходимом для предстоящей работы по профессии;
- допускают существенные погрешности в ответе на вопросы экзаменационного

билета;

приводимые формулировки являются недостаточно четкими, нечетки, в ответах допускаются неточности.

Оценка «неудовлетворительно» ставится аспирантам, которые при ответе:

обнаруживают значительные пробелы в знаниях основного программного материала;

допускают принципиальные ошибки в ответе на вопрос билета;

демонстрируют незнание теории и практики.

6.2. Критерии оценивания представленного научного доклада об основных результатах подготовленной НКР

Оценка «зачтено»

Актуальность проблемы обоснована анализом состояния теории и практики в конкретной области науки. Показана значимость проведенного исследования в решении научных проблем: найдены и апробированы эффективные варианты решения задач, значимых как для теории, так и для практики. Грамотно представлено теоретико-методологическое обоснование НКР, четко сформулирован авторский замысел исследования, отраженный в понятийно- категориальном аппарате; обоснована научная новизна, теоретическая и практическая значимость выполненного исследования, глубоко и содержательно проведен анализ полученных результатов эксперимента. Текст НКР отличается высоким уровнем научности, четко прослеживается логика исследования, корректно дается критический анализ существующих исследований, автор доказательно обосновывает свою точку зрения.

Оценка «не зачтено»

Актуальность выбранной темы обоснована поверхностно. Имеются несоответствия между поставленными задачами и положениями, выносимыми на защиту. Теоретико-методологические основания исследования раскрыты слабо. Понятийно- категориальный аппарат не в полной мере соответствует заявленной теме. Отсутствуют научная новизна, теоретическая и практическая значимость полученных результатов. В формулировке выводов по результатам проведенного исследования нет аргументированности и самостоятельности суждений. Текст работы не отличается логичностью изложения, носит эклектичный характер и не позволяет проследить позицию автора по изучаемой проблеме.

Вопросы по дисциплине «Педагогика и методика преподавания в высшей школе»

1. Педагогика высшей школы. Объект, предмет, функции педагогики. Структура педагогической науки. Категориальный аппарат педагогики. Понятие педагогического процесса Общие основы педагогики в медицинском образовании.
2. Андрагогика как наука и практика. Андрагогические принципы обучения. Технология обучения взрослых.
3. Научное исследование в педагогике: принципы и подходы. Методы педагогических исследований.
4. Использование в педагогическом исследовании математических методов. Организация педагогического исследования
5. Этапы и логика педагогического эксперимента
6. Нормативно-правовое обеспечение деятельности высшего учебного заведения. Федеральные и локальные нормативные акты
7. Дидактика как направление педагогики. Основные дидактические системы. Основные категории дидактики.
8. Закономерности и принципы обучения. Основные дидактические концепции. Методы и средства обучения в высшей школе. Формы организации обучения в вузе.
9. Сущность, предмет и задачи воспитания. Виды воспитания. Современные концепции воспитания. Закономерности и принципы воспитания.
10. Методы воспитания. Классификации методов воспитания.
11. Метод, методика, технология. Теория педагогических технологий: методологический аспект.
12. Технологический подход и специфика его реализации в сфере образования. Отличительные признаки образовательных технологий. Целеполагание как системообразующий элемент технологии.
13. Педагогическое проектирование как инструментальная основа педагогических технологий. Понятие педагогического проектирования.
14. Объекты педагогического проектирования: педагогическая система, педагогический процесс, педагогическая ситуация. Формы проектов: концепция, модель, программа, план.
15. Принципы педагогического проектирования. Связь проектирования с прогнозированием, конструированием и моделированием. Этапы проектирования.
16. Технология модульного обучения. Технологии проблемного обучения. Проектная технология.
17. Технология командно-ориентированного обучения (TBL) Технология обучения, основанная на случае (CBL).
18. Технология проведения семинара в форме диалога; технологии активного обучения. Технология обучения в сотрудничестве.
19. Интерактивные технологии и их место в содержании основной образовательной программы подготовки бакалавров, магистров, специалистов.

20. Здоровьесберегающие технологии. Технологии проектирования образовательной среды как среды профессионально-личностного развития и саморазвития.
21. Технология развития критического мышления.
22. Виды педагогического контроля. Объект и функции контроля. Балльно-рейтинговая система.
23. Педагогическое тестирование. Средства оценки компетенций.
24. Портфолио в вузе. Менеджмент качества образовательной деятельности в медицинском вузе.
25. Педагогическая деятельность и её характеристики. Предмет, структура и функции педагогической деятельности. Профессиональная деятельность и личность педагога.
26. Педагогическое общение. Педагогический конфликт.
27. Кафедра как структурное подразделение вуза. Должностные обязанности сотрудников кафедры. Научно-исследовательская и публицистическая активность преподавателей.
28. Документооборот на кафедре. Учебно-методическая деятельность сотрудников кафедры. Требования к учебным изданиям. Методические пособия. Правила издания учебно-методической литературы для внутривузовского использования.
29. Теоретико-методологические основы организации самостоятельной работы студентов. Самостоятельная работа как самоорганизация.
30. Формы организации НИРС и УИРС в высшей школе

Вопросы по дисциплине «Методология научных исследований»

1. Понятие науки. Наука как система знаний, деятельность и социальный институт.
2. Методология и метод. Научные подходы и их роль в научном исследовании.
3. Обыденное и научное познание.
4. Общенаучные методы научного познания.
5. Общие закономерности развития науки.
6. Специфика научного знания.
7. Методология диссертационного исследования.
8. Эмпирический уровень научного познания.
9. Теоретический уровень научного познания.
10. Научные картины мира.
11. Научные революции и смена типов научной рациональности.
12. Методология научного поиска и обоснования его результатов.
13. Специфика медицинского научного исследования.
14. Научная проблема: возникновение и постановка.
15. Гипотеза как форма научного познания.
16. Методологии и методы медицинской науки.
17. Общая характеристика научной теории.
18. Генезис научного познания.
19. Классификация наук.
20. Особенности системного метода исследования.
21. Научная этика и ответственность ученого.
22. Междисциплинарные исследования и их роль в науке и медицине.
23. Интуиция и ее роль в научном познании и в медицине.
24. Цели, задачи, объект и предмет научного исследования.
25. Моделирование как метод научного познания.
26. Уровни и методы научного познания.
27. Научная рациональность: исторические этапы.
28. Общая характеристика логико-теоретических методов исследования.
29. Особенности методологии диссертационного исследования в медицине.
30. Системный метод исследования.

Вопросы по специальности Клеточная биология:

1. Виды микропрепаратов. Методы изготовления препаратов для световой микроскопии. Методы изготовления микрообъектов для электронной микроскопии.
2. Биологическая мембрана как основа строения клетки. Органеллы. Определение, классификации. Включения.
3. Ядро клетки. Воспроизведение клеток. Клеточный цикл. Митотический цикл. Старение и гибель клеток.
4. Понятие о клеточных популяциях. Диффероны. Принципы классификации тканей. Классификация тканей.
5. Эпителиальные ткани. Общая характеристика. Покровные эпителии.
6. Железы, их классификация, Характеристика концевых отделов и выводных протоков экзокринных желез. Типы секреции желез. Особенности строения эндокринных желез.
7. Лейкоциты: классификация и общая характеристика. Лейкоцитарная формула.
8. Соединительные ткани. Общая характеристика, классификация. Источники развития. Гистогенез.
9. Волокнистые соединительные ткани. Рыхлая волокнистая соединительная ткань, ее клетки. Плотная волокнистая соединительная ткань, ее разновидности, строение и функции. Сухожилие как орган.
10. Хрящевые ткани. Общая характеристика. Виды хрящевой ткани.
11. Костные ткани. Общая характеристика. Классификация. Клетки костной ткани: остециты, остеобласты, остеокласты. Их цитофункциональная характеристика. Кость как орган.
12. Соматическая поперечно-полосатая (исчерченная) мышечная ткань. Развитие, морфологическая и функциональная характеристики. Микроскопическое и электронно-микроскопическое строение. Строение миофибриллы, ее структурно-функциональная единица (саркомер). Механизм мышечного сокращения. Типы мышечных волокон и их иннервация.
13. Общая характеристика нервной ткани. Эмбриональный гистогенез. Дифференцировка нейробластов и глиобластов, Понятие о регенерации структурных компонентов нервной ткани.
14. Нервные волокна. Общая характеристика. Классификация. Особенности формирования, строения и функции безмиелиновых и миелиновых нервных волокон. Понятие об осевом цилиндре и мезаксоне. Ультрамикроскопическое строение миелиновой оболочки.

15. Центральная нервная система. Строение серого и белого вещества. Понятие о рефлекторной дуге (нейронный состав и проводящие пути) и о нервных центрах.
16. Кровеносные сосуды. Общие принципы строения, тканевой состав. Классификация сосудов. Понятие о микроциркуляторном русле. Ангиогенез, регенерация сосудов. Возрастные изменения в сосудистой стенке.
17. Сердце. Эмбриональное развитие. Строение стенки сердца, его оболочек, их тканевой состав. Проводящая система сердца, ее морфофункциональная характеристика.
18. Тимус. Эмбриональное развитие. Роль в лимфоцитопоэзе. Строение и тканевой состав коркового и мозгового вещества долек. Васкуляризация. Строение и значение гематотимического барьера. Временная (акцидентальная) и возрастная инволюция тимуса.
19. Иммуитет. Виды. Характеристика основных клеток, осуществляющих иммунные реакции - нейтрофильных лейкоцитов, макрофагов, антигенпредставляющих клеток, Т-лимфоцитов, В-лимфоцитов, плазмочитов. Понятие об антигенах и антителах.
20. Гипоталамо-аденогипофизарная и гипоталамо-нейрогипофизарная системы. Либерины и статины, их роль в регуляции эндокринной системы. Гипофиз. Эмбриональное развитие.
21. Щитовидная железа. Источники развития. Строение. Фолликулы как морфофункциональные единицы. Околощитовидные железы. Источники развития. Строение и клеточный состав. Роль в регуляции минерального обмена.
22. Надпочечники. Источники развития. Фетальная и дефинитивная кора надпочечников. Зоны коры и их клеточный состав. Мозговое вещество надпочечников. Строение, клеточный состав, гормоны и роль мозговых эндокриноцитов (эпинефроцитов).
23. Пищеварительная система. Общая характеристика, основные источники развития тканей пищеварительной системы в эмбриогенезе. Общий принцип строения стенки пищеварительного канала - слизистая оболочка, подслизистая основа, мышечная оболочка, наружная оболочка (серозная или адвентициальная), их тканевой и клеточный состав.
24. Печень. Общая характеристика. Особенности кровоснабжения. Строение классической долики как структурно-функциональной единицы печени. Представления о портальной долике и ацинусе. Поджелудочная железа. Морфофункциональные характеристики органа.
25. Дыхательная система. Общая характеристика дыхательной системы. Воздухоносные пути и респираторный отдел. Развитие. Ацинус как

морфофункциональная единица легкого. Аэрогематический барьер и его значение в газообмене.

26. Почки. Кортикальное и мозговое вещество почки. Нефрон – как морфофункциональная единица почки, его строение. Типы нефронов.

27. Половая система. Развитие. Первичные гонациты, начальная локализация, пути миграции в зачаток гонады. Половая дифференцировка. Мужские половые органы. Женские половые органы.

28. Оплодотворение. Биологическое значение оплодотворения, особенности и хронология процесса. Дистантные и контактные взаимодействия половых клеток. Преобразования в спермии. Первая неделя развития. Зигота – одноклеточный зародыш, ее геном, активация внутриклеточных процессов. Дробление.

29. Вторая неделя развития. Гастрюляция. Третья неделя развития. Дифференцировка зародышевой мезодермы.

30. Внезародышевые органы. Плацента, формирование, особенности организации материнского и фетального компонентов на протяжении беременности. Система мать-плацента-плод.

Список литературы «Педагогика и методика преподавания в высшей школе»

Основная литература

1. Педагогика и методика преподавания в высшей школе [Электронный ресурс] : учеб. пособие / Артюхина А. И., Чумаков В. И., Кнышова Л. П. и др. ; ВолгГМУ - Волгоград : Изд-во ВолгГМУ , 2016 . - 284, [4] с. : ил http://library.volgmed.ru/ebs/MObjectDown.asp?MacroName=%CF%E5%E4%E0%E3%E8%EA%E0_%EC%E5%F2%E4%E8%EA%E0_%EF%F0%E5_%EF%E4_%E2%FB%F1%F8_%F8%EA%EE%EB%FB_2017&MacroAcc=A&DbVal=47
2. Артюхина А. И. Самостоятельная работа студентов по педагогике: формирование учебно-исследовательской компетентности [Электронный ресурс] : учеб.-метод. пособие / А. И. Артюхина, Е. А. Вахтина, В. И. Чумаков ; ВолгГМУ Минздрава РФ. - Волгоград : Изд-во ВолгГМУ, 2014. - 120, [4] с. : ил. - Режим доступа: http://library.volgmed.ru/ebs/MObjectDown.asp?MacroName=%C0%F0%F2%FE%F5%E8%ED%E0_%D1%E0%EC%EE%F1%F2%EE%FF%F2%E5%EB%FC%ED_%E0%FF_%F0%E0%E1_%F1%F2%F3%E4%E5%ED%F2_2014&MacroAcc=A&DbVal=47
3. Артюхина А. И. Самостоятельная работа студентов по педагогике: формирование учебно-исследовательской компетентности [Текст] : учеб.-метод. пособие для студентов, обучающихся по дисциплине "Педагогика" / А. И. Артюхина, Е. А. Вахтина, В. И. Чумаков ; ВолгГМУ Минздрава РФ. - Волгоград : Изд-во ВолгГМУ, 2014. - 120, [4] с. : ил.
4. Артюхина А. И. Педагогика [Текст] : учеб.-метод. пособие для студентов по направлению подготовки 050100 "Педагогическое образование" / А. И. Артюхина, В. И. Чумаков ; ВолгГМУ Минздрава РФ. - Волгоград : Изд-во ВолгГМУ, 2017. - 314, [2] с. : ил.
5. Лучшие образовательные практики (кейсы) Волгоградского государственного медицинского университета: коллективная монография / В. В. Шкарин, В. И. Петров, С. В. Поройский [и др.]; под ред. д. м. н. В. В. Шкарина. - Волгоград: Изд-во ВолгГМУ, 2022. - 336 с. ISBN 978-5-9652-0776-3

Дополнительная литература

1. Александрова М. А. Игровые сценарии обучения по предметам естественно-научного цикла [Текст] : метод. пособие / М. А. Александрова. - М. : БИНОМ. Лаб. знаний, [2013]. - 222, [2] с. : ил., [8] с. цв. ил. вкл. + 1 CD-ROM.
2. Артюхина А. И. Психолого-педагогическая диагностика [Текст] : учеб.-метод. пособие / А. И. Артюхина, В. И. Чумаков ; ВолгГМУ Минздрава РФ. - Волгоград : Изд-во ВолгГМУ, 2014. - 140, [2] с. : ил.
3. Артюхина А. И. Игровые технологии в фармацевтическом образовании [Текст] : учеб. пособие для обучающихся по основным программам высш. образования - программам подготовки науч.-пед. кадров в аспирантуре / А. И.

Артюхина, Л. М. Ганичева, В. И. Чумаков ; ВолгГМУ. – Волгоград : Изд-во ВолгГМУ, 2015. - 149, [3] с. - (Школа педагогического мастерства).

4. Артюхина А. И. Интерактивные методы обучения в медицинском вузе [Текст] : учеб. пособие для доп. проф. образования преподавателей, участвующих в обеспечении образоват. программ группы Здоровоохранение / А. И. Артюхина, В. И. Чумаков ; ВолгГМУ. - Волгоград : Изд-во ВолгГМУ, 2012. - 210, [2] с. : ил.

5. Креативная педагогика [Текст] : методология, теория , практика / А. И. Башмаков [и др.] ; под ред. В. В. Попова, Ю. Г. Круглова. - 3-е изд. - М. : БИНОМ. Лаб. знаний, 2012. - 319, [1] с. : ил.

6. Сорокопуд Ю. В. Педагогика высшей школы [Текст] : учеб. пособие для магистров, аспирантов и слушателей системы повышения квалификации и переподготовки, обучающихся по доп. программе для получения квалификации "Преподаватель высшей школы" / Сорокопуд Ю. В. - Ростов н/Д : Феникс, 2011. - 543, [1]

7. Артюхина А. И. Сборник тестовых заданий по педагогике [Текст] : учеб. пособие / А. И. Артюхина, В. И. Чумаков ; ВолгГМУ Минздрава РФ. - Волгоград : Изд-во ВолгГМУ, 2014. - 147, [1] с.

8. Современные образовательные технологии [Текст] : учеб. пособие для студентов, магистрантов, аспирантов, докторантов, школьных педагогов и вуз. преподавателей / Н. В. Бордовская [и др.] ; под ред. Н. В. Бордовской. - 3-е изд., стер. - М. : КноРус, 2013. - 432 с. : ил.

9. Артюхина А.И., Чумаков В.И. Непрерывное педагогическое развитие преподавателей медицинских университетов: монография-Волгоград: Изд-во ВолгГМУ, 2021.-236 с

Список литературы «Методология научных исследований»**Основная литература:**

1. Байбородова Л. В., Чернявская А. П. Б 18 Методология и методы научного исследования: учебное пособие / Л. В. Байбородова, А. П. Чернявская. – Ярославль: РИО ЯГПУ, 2014.
2. Бахтина И.Л., Лобут А.А., Мартюшов Л.Н. Методология и методы научного познания [Текст] : учебное пособие / И.Л. Бахтина , А.А.Лобут, Л.Н. Мартюшов;; Урал. гос. пед. ун – т. – Екатеринбург, 2016.
3. Методология научных исследований: учебное пособие для учреждений высшего образования / Е.В. Пустынникова — Ульяновск, УлГУ, 2017.
4. Методы и средства научных исследований: учебное пособие /Колмогоров и др./ - Екатеринбург: Изд-во Урал. Ун-та. 2017.
5. Минеев В.В. М 616 Методология и методы научного исследования: учебное пособие для студентов магистратуры / Краснояр. гос. пед. ун-т им. В.П. Астафьева. – Красноярск, 2014.
6. Пономарев, А.Б. П56 Методология научных исследований: учеб. пособие / А.Б. Пономарев, Э.А. Пикулева. – Пермь: Изд-во Перм. нац. исслед. политехн. ун-та, 2014.
7. Табатадзе Г.С. История и философия науки: учебник. М. Кнорус. 2022. (главы 5, 6).

Дополнительная литература:

1. Шишков И. З. История и философия науки [Электронный ресурс]: учебное пособие / Шишков И. З. – М.: ГЭОТАР-Медиа, 2010. – Режим доступа: <http://www.studentlibrary.ru>
2. Зеленов Л. А. История и философия науки [Электронный ресурс]: учеб. пособие для магистров, соискателей и аспирантов / Л.А. Зеленов, А.А. Владимиров, В.А. Щуров. - 2-е изд., стереотип. - М.: ФЛИНТА: Наука, 2011.
3. Петров В. И. Медицина, основанная на доказательствах [Текст]: учеб. пособие для студентов мед. вузов и последиплом. образования врачей / Петров В. И., Недогода С. В. - М.: ГЭОТАР-Медиа, 2012. -.
4. Моисеев В. И. Философия науки. Философия биологии и медицины [Электронный ресурс]: учебное пособие для вузов / В. И. Моисеев. - М.: ГЭОТАР-Медиа, 2008. – Режим доступа: <http://www.studentlibrary.ru>
5. Гринхальх Т. Основы доказательной медицины [Текст]: пер. с англ. / Гринхальх Т., Денисов И. Н., Сайткулов К. И.; под ред. И. Н. Денисова, К. И. Сайткулова. - 3-е изд. - М.: ГЭОТАР-Медиа, 2009.
6. Седова Н. Н. Философия [Текст]: учебник для студентов медвузов / Н. Н. Седова; Минздрав РФ; ГБОУ ВПО ВолгГМУ. – Волгоград: Изд-во ВолгГМУ, 2013.
7. Седова Н. Н. Биоэтика [Текст]: курс лекций для студентов и аспирантов мед. вузов / Н. Н. Седова; ВолгГМУ Минздрава РФ. - 2-е изд., перераб. и доп. – Волгоград: Изд-во ВолгГМУ, 2014.
8. Седова Н. Н. Философия медицины [Текст]: курс лекций: для аспирантов и соиск. учёных степеней по мед. спец. / Н. Н. Седова; ГОУ ВПО "ВолгГМУ"

Минздравсоцразвития России. - Изд. 2-е, испр. и доп. - Волгоград: Изд-во ВолгГМУ, 2012.

9.Хрусталеv Ю. М. Философия науки и медицины [Электронный ресурс]: учебник для аспирантов и соискателей / Ю. М. Хрусталеv- М.: ГЭОТАР-Медиа, 2009. - Режим доступа : <http://www.studentlibrary.ru>

Список литературы «Клеточная биология»

Основная литература:

1. Диндяев С.В., Виноградов С.Ю. Медицинская эмбриология [Электронный ресурс]: Учебник и практикум для вузов. - Москва: Юрайт, 2020 - 347 с – Режим доступа: <https://urait.ru/bcode/447959>
2. Афанасьев Ю.И., Юрина Н.А. Гистология, эмбриология, цитология [Электронный ресурс]: учебник. - Москва: ГЭОТАР-Медиа, 2019 - 800 с. – Режим доступа: <https://www.studentlibrary.ru/book/ISBN9785970453483.html>

Дополнительная литература:

1. Гунин А. Г. Гистология в схемах и таблицах: [учебное пособие для медицинских и биологических вузов]. - Москва: Практ. медицина, 2018 – 286 с.
2. Ноздрин В. И., Белоусова Т. А., Пьявченко Г. А. [и др.]; под ред. В. И. Ноздрина и Ю. Т. Волкова. Гистология в кратком изложении: текст и атлас (на русском и английском языках) : учебное пособие [для вузов по специальности "Лечебное дело"]. - Москва: Ретиноиды, 2019 – 374 с.
3. Быков В.Л., Юшканцева С.И. Гистология, цитология и эмбриология [Электронный ресурс]: учебное наглядное пособие. - Москва: ГЭОТАР- Медиа, 2015. 296 с. – Режим доступа: <https://www.studentlibrary.ru/book/ISBN9785970432013.html>.