




**ПРОГРАММА  
МЕЖДУНАРОДНОГО  
МОРФОЛОГИЧЕСКОГО ФОРУМА**


**«СТАЛИНГРАДСКАЯ СИРЕНЬ»  
24-25 мая 2024 г.**




**ПРОГРАММА**  
**МЕЖДУНАРОДНОГО МОРФОЛОГИЧЕСКОГО ФОРУМА**  
**«СТАЛИНГРАДСКАЯ СИРЕНЬ»**  
**24-25 мая 2024 г.**

 **Четверг, 23 мая 2024 г.**


Заезд, размещение участников: Nairi – г. Волгоград, ул. Березовская, 2  
 HitOtel – г. Волгоград, пр-т Жукова, 22Б  
 Lite Hotel – г. Волгоград, ул. Чапаева, 9

 **Пятница, 24 мая 2024 г.**

ВРЕМЯ	МЕРОПРИЯТИЕ	МЕСТО ПРОВЕДЕНИЯ
8:30-9:00	Регистрация участников	1 этаж морфологического корпуса (ул. Рокоссовского, 1 Г)
9:00-10:00	Открытие форума	Аудитория 1 3 этаж морфологического корпуса (ул. Рокоссовского, 1 Г)
10:00-12:00	Международная морфологическая конференция	Анатомия – 5 этаж Патологическая анатомия – 4 эт. Гистология, эмбриология, цитология – 7 этаж
12:00-13:00	Обед (для иногородних участников)	Буфет – 1 этаж
13:00-17:00	Экскурсия на Мамаев Курган, музею-панораме «Сталинградская битва», центральной набережной города-героя Волгограда	Пешая экскурсия в сопровождении волонтеров с поездкой на метротраме
17:00-20:00	Интеллектуальный турнир для иногородних участников: «Что? Где? Когда?»	Аудитория 5 (6 этаж) главный корпус ВолГМУ (пл. Павших борцов, 1)

 **Суббота, 25 мая 2024 г.**

ВРЕМЯ	МЕРОПРИЯТИЕ	МЕСТО ПРОВЕДЕНИЯ
8:30-9:00	Регистрация участников	1 этаж морфологического корпуса (ул. Рокоссовского, 1 Г)
9:00-12:00	Международная олимпиада по морфологии	7 этаж морфологического корпуса (ул. Рокоссовского, 1 Г)
12:00-13:00	Обед (для иногородних участников)	Буфет – 1 этаж
13:00-15:00	Международная олимпиада по морфологии	7 этаж морфологического корпуса (ул. Рокоссовского, 1 Г)
15:00-16:00	Конкурс анатомического рисунка	5 этаж морфологического корпуса (ул. Рокоссовского, 1 Г)
16:00-17:00	Подведение итогов форума, награждение	7 этаж морфологического корпуса (ул. Рокоссовского, 1 Г)
19:00-20:00	Круглый стол научных руководителей по вопросам развития молодежной науки	Отель "Nairi", ул. Березовская, 2
19:00-23:00	Вечернее мероприятие для иногородних участников: КВИЗ, торжественный ужин	Отель "Nairi", ул. Березовская, 2

 **Воскресенье, 26 мая 2024 г.**

Отъезд участников форума

# МЕЖДУНАРОДНАЯ МОРФОЛОГИЧЕСКАЯ КОНФЕРЕНЦИЯ

24 мая 2024 г.

## 1. АНАТОМИЯ ЧЕЛОВЕКА

(5 этаж морфологического корпуса, анатомический музей 5-04)

### РАБОТЫ МОЛОДЫХ УЧЕНЫХ

1. Вершенко Э.О., Болокова М.В., Натальченко Д.В., Убушиева В.В.

#### **РАЗНИЦА В РОСТЕ ИНОСТРАННЫХ И РУССКИХ СТУДЕНТОВ**

Волгоградский государственный медицинский университет

Научный руководитель: д.м.н., доцент Калашникова С.А.

2. Жаркина Е.А., Крумина С.И., Сидорова А.Д.

#### **ВЗАИМОСВЯЗЬ АНТРОПОМЕТРИЧЕСКИХ ПАРАМЕТРОВ И ПОКАЗАТЕЛЕЙ АВТОНОМНОЙ НЕРВНОЙ СИСТЕМЫ.**

Волгоградский государственный медицинский университет

Научный руководитель: д.м.н., доцент Калашникова С.А.

3. Зинченко В. Д.

#### **ВЗАИМОСВЯЗЬ МОРФОТИПОЛОГИЧЕСКИХ ПОКАЗАТЕЛЕЙ СТОП С ИНДЕКСОМ МАССЫ ТЕЛА У ЛИЦ ЮНОШЕСКОГО ВОЗРАСТА СЕВЕРНОГО РЕГИОНА**

Ханты-Мансийская государственная медицинская академия

Научный руководитель: к.м.н., доцент Ильющенко Н.А.

4. Потёмкин Г. В., Лифенко К. О., Яковлева Е. В.

#### **ОПРЕДЕЛЕНИЕ РАСОВОЙ ПРИНАДЛЕЖНОСТИ ПО ПАРАМЕТРАМ ЛИЦЕВОГО ОТДЕЛА ЧЕРЕПА**

Кубанский государственный медицинский университет

Научный руководитель: к.м.н., доц. Бахарева Н.С.

5. Салимова М.А., Натальченко Д.В.

#### **РОЛЬ АНАТОМИЧЕСКОГО МУЗЕЯ В ОБУЧЕНИИ СТУДЕНТОВ ВОЛГГМУ. ИСТОРИЯ КАФЕДРЫ АНАТОМИИ**

Волгоградский государственный медицинский университет

Научный руководитель: д.м.н., доцент Калашникова С.А.

### РАБОТЫ СТУДЕНТОВ

1. Головин М.Д., Лобков С.Е.

#### **ПЕРЕДНИЕ НАКЛОНЕННЫЕ ОТРОСТКИ КЛИНОВИДНОЙ КОСТИ И ИХ ВАРИАНТНАЯ АНАТОМИЯ**

Рязанский государственный университет имени академика И.П. Павлова

Научные руководители: д.м.н., проф. Павлов А.В., к.м.н., доц. Лазутина Г.С., асс. Рогожина Е.Г.

2. Горбачева Е.А., Белецкая А.М., Айгумова К.Г.

#### **ДЕРМАТОГЛИФИЧЕСКИЙ СТАТУС ЛИЦ С РАЗЛИЧНЫМИ ХАРАКТЕРИСТИКАМИ НЕРВНОЙ ДЕЯТЕЛЬНОСТИ**

Волгоградский государственный медицинский университет

Научный руководитель: д.м.н., профессор Довгялло Ю.В.

3. Комлева А.В.

**ПОЛОВЫЕ И РЕГИОНАЛЬНЫЕ ОСОБЕННОСТИ ГИПЕРМОБИЛЬНОСТИ СУСТАВОВ У ЛИЦ МОЛОДОГО ВОЗРАСТА, УРОЖЕНЦЕВ СЕВЕРНОГО РЕГИОНА**

Ханты-Мансийская государственная медицинская академия  
Научный руководитель: к.м.н., доцент Ильющенко Н.А.

4. Мартынова С.А.

**МОРФОМЕТРИЧЕСКИЕ ОСОБЕННОСТИ СТРОЕНИЯ ГЛАЗНИЦЫ В ЗАВИСИМОСТИ ОТ ФОРМЫ ЛИЦЕВОГО И МОЗГОВОГО ЧЕРЕПА**

Волгоградский государственный медицинский университет  
Научные руководители: д.м.н., доцент Калашникова С.А., д.м.н., профессор Довгялло Ю.В.

5. Материкина В.А., Аларханова М.Р.

**ВЛИЯНИЕ ВАРИАТИВНОЙ АНАТОМИИ КОРОНАРНЫХ АРТЕРИЙ НА ЗАБОЛЕВАНИЯ СЕРДЦА**

Волгоградский государственный медицинский университет  
Научный руководитель: к.м.н., доцент Айдаева С.Ш.

6. Мышленникова Е.Е.

**ВЛИЯНИЕ ИНДЕКСА МАССЫ ТЕЛА НА СОСТОЯНИЕ ОСАНКИ СТУДЕНТОВ СЕВЕРНОГО МЕДИЦИНСКОГО ВУЗА**

Ханты-Мансийская государственная медицинская академия  
Научный руководитель: к.м.н., доцент Ильющенко Н.А.

7. Парахина М. В., Вельма К. М.

**ВАРИАбельность ДИАМЕТРА ВЕН ПЕЧЕНИ У ЛИЦ ЮНОШЕСКОГО И ПЕРВОГО ПЕРИОДА ЗРЕЛОГО ВОЗРАСТА ДОНЕЦКОГО РЕГИОНА**

Донецкий государственный медицинский университет имени М. Горького  
Научный руководитель: к.м.н. Селиванова Е. С.

8. Смирновская Е.И., Яцук Ю.А.

**ИССЛЕДОВАНИЕ СИНДРОМА ЗАПЯСТНОГО КАНАЛА У ЛИЦ В ВОЗРАСТЕ ОТ 18 ДО 25 ЛЕТ**

Первый Санкт-Петербургский государственный медицинский университет им. акад. И.П. Павлова  
Научные руководители: доцент Евтушенко И.Я., к.б.н., ассистент Димов И.Д.

## 2. ПАТОЛОГИЧЕСКАЯ АНАТОМИЯ

(4 этаж морфологического корпуса, аудитория 4-22)

### РАБОТЫ МОЛОДЫХ УЧЁНЫХ

1. Данилин А. А.

**ИММУНОМОРФОЛОГИЧЕСКАЯ ХАРАКТЕРИСТИКА «НОВОГО МИКРООРГАНА» ИММУННОЙ СИСТЕМЫ, АССОЦИИРОВАННОГО С ЛИМФАТИЧЕСКИМ УЗЛОМ**

Казанский государственный медицинский университет  
Научный руководитель: д.м.н., проф. Цыплаков Д.Э.

2. Муравьева А.И., Иванова А.А.

**МОРФОЛОГИЧЕСКИЙ АНАЛИЗ ВЛИЯНИЯ РАЗЛИЧНЫХ ВАРИАНТОВ ХРОНИЧЕСКОЙ АЛКОГОЛЬНОЙ ИНТОКСИКАЦИИ НА ПАРЕНХИМАТОЗНЫЕ ОРГАНЫ КРЫС**

Тверской государственный медицинский университет  
Научный руководитель: к.м.н., доцент Гуськова О.Н.

3. Петруничева В.Б., Родин Д.И.

**СРАВНИТЕЛЬНАЯ МОРФОМЕТРИЧЕСКАЯ ХАРАКТЕРИСТИКА ЛЕЙОМИОМЫ И ЛЕЙОМИОСАРКОМЫ МАТКИ**

Волгоградский государственный медицинский университет  
Научный руководитель: ассистент Курганская М.А.

4. Юсупов Т.Р., Павлов С.П., Арстанова А.М.

**НЕКОМПАКТНЫЙ МИОКАРД ЛЕВОГО ЖЕЛУДОЧКА У ПЛОДА И НОВОРОЖДЕННОГО**

Кубанский государственный медицинский университет  
Научный руководитель: к.м.н., доцент Бахарева Н.С.

**РАБОТЫ СТУДЕНТОВ**

1. Абрамова А.О., Арапиева И.А., Базуров М.А.

**ОЦЕНКА МОРФОЛОГИЧЕСКИХ ИЗМЕНЕНИЙ СЕРДЦА ПРИ ЛЕГОЧНОЙ ГИПЕРТЕНЗИИ**

Волгоградский государственный медицинский университет  
Научный руководитель: ассистент Бисинбекова А.И.

2. Дробышева А.А.

**ИЗУЧЕНИЕ ПРОТИВОВОСПАЛИТЕЛЬНОЙ АКТИВНОСТИ ЭКСТРАКТА ПОРТУЛАКА ОГОРОДНОГО (PORTULACA OLERACEA L.) НА МОДЕЛИ IN VIVO**

Волгоградский государственный медицинский университет  
Научный руководитель: к.б.н., доцент Останина М.В.

3. Кудринская А.М.

**СОЦИАЛЬНАЯ РЕКЛАМА КАК МЕРА ПРОФИЛАКТИКИ КАРИЕСА**

Военно-медицинская академия имени С.М.Кирова

4. Мамедов А.И., Алекперова Н.Ф.

**ПАТОМОРФОЛОГИЧЕСКИЕ ИЗМЕНЕНИЯ СЕРДЦА ПРИ COVID-19**

Волгоградский государственный медицинский университет  
Научный руководитель: ассистент Курганская М.А.

5. Панченко В.И., Фастова А.А., Арутюнян В.П.

**ПАТОМОРФОЛОГИЯ СЕРДЦА ПРИ COVID-19**

Волгоградский государственный медицинский университет  
Научный руководитель: ассистент Курганская М.А.

6. Романюк Ю.В., Молоканов Д.М., Базуров М.А.

**СРАВНИТЕЛЬНЫЙ ГИСТОМОРФОЛОГИЧЕСКИЙ АНАЛИЗ ПЛАЦЕНТЫ ПРИ ПРЕЭКЛАМПСИИ**

Волгоградский государственный медицинский университет  
Научный руководитель: ассистент Бисинбекова А.И.

7. Садыгов Г.Н.о., Рыженков И.А.

**ЯЗВЕННЫЙ КОЛИТ, АССОЦИИРОВАННЫЙ SARSCoV-2**

Курский государственный медицинский университет  
Научный руководитель: д.м.н., профессор Затолокина М.А.

8. Фастова А.А., Панченко В.И., Арутюнян В.П.

**КЛИНИЧЕСКИЙ СЛУЧАЙ ОСЛОЖНЕННОГО ОПУХОЛЕВОГО ПОРАЖЕНИЯ АППЕНДИКСА**

Волгоградский государственный медицинский университет  
Научный руководитель: ассистент Курганская М.А.

9. Хромов Д.А., Оганьян Ф.А., Чернышев И.А.

**ВЛИЯНИЕ РАБОТЫ В НОЧНЫЕ СМЕНЫ НА ВОЗНИКНОВЕНИЕ ЗАБОЛЕВАНИЙ ЖЕЛУДОЧНО-КИШЕЧНОГО ТРАКТА СРЕДИ СТУДЕНТОВ ФГБОУ ВО КубГМУ МИНЗДРАВА РОССИИ**

Кубанский государственный медицинский университет

Научный руководитель: к.м.н., доцент Бахарева Н.С.

**3. ГИСТОЛОГИЯ, ЭМБРИОЛОГИЯ, ЦИТОЛОГИЯ**

(7 этаж морфологического корпуса, лекционный зал №3)

**РАБОТЫ СТУДЕНТОВ**

1. Астрелина М.А., Василевская В.С., Ордынцева Д.Д.

**ИССЛЕДОВАНИЕ ВОЗДЕЙСТВИЙ КРАСОК ДЛЯ ВОЛОС НА ИХ СОСТОЯНИЕ**

Волгоградский государственный медицинский университет

Научный руководитель: к.м.н., доцент Загребин В.Л.

2. Буйнов М.В., Подлужная А.М., Карибов А.Н.

**КОМПЬЮТЕРНАЯ ТОМОГРАФИЯ ПРИ СКРИНИНГОВОЙ ОЦЕНКЕ ИЗМЕНЕНИЙ ЛЕГОЧНОЙ ТКАНИ КРЫС ПРИ ВОЗДЕЙСТВИИ ПАРОВ ЭЛЕКТРОННЫХ СИГАРЕТ (ЭЛЕКТРОННЫХ ИСПАРИТЕЛЕЙ ИНГАЛЯЦИОННОГО ТИПА)**

Волгоградский государственный медицинский университет

Научные руководители: к.м.н., доцент Загребин В.Л.; к.м.н., доцент Фёдорова О.В., ассистент Бессонов А.А.

3. Василевская В.С., Крюкова А.А., Астрелина М.А.

**ЗНАЧЕНИЕ ТОЛЩИНЫ СОСОЧКОВОГО СЛОЯ ДЕРМЫ КОЖИ ПРИ ТАТУАЖЕ**

Волгоградский государственный медицинский университет

Научный центр дерматовенерологии и косметологии

Научные руководители: к.м.н., доцент Загребин В.Л., к.м.н., Карымов О.Н.

4. Васютин И.Д., Босхамджиев У.В., Плачинта С.Г.

**АНАЛИЗ ИЗМЕНЕНИЙ ФАЦИЙ РОТОВОЙ ЖИДКОСТИ КРЫС ПОД ВОЗДЕЙСТВИЕМ ЭЛЕКТРОННЫХ ИСПАРИТЕЛЕЙ ИНГАЛЯЦИОННОГО ТИПА**

Волгоградский государственный медицинский университет

Научный руководитель: к.м.н., доцент Загребин В.Л.

5. Вельма К. М., Калашникова Е. А., Горбачева Е. А.

**ОЦЕНКА СТРУКТУРЫ КОСТНОЙ ТКАНИ МЕТОДОМ ТЕКСТУРНОГО АНАЛИЗА**

Донецкий государственный медицинский университет имени М. Горького

Волгоградский государственный медицинский университет»

Научный руководитель: д.м.н., профессор Довгялло Ю.В.

6. Гурбич Е. В., Каграманова М. Э., Сушилина Н. А.

**УРОВЕНЬ ЛИБИДО В ЗАВИСИМОСТИ ОТ ФАЗЫ МЕНСТРУАЛЬНОГО ЦИКЛА У СТУДЕНТОК ВОЛГОГРАДСКОГО ГОСУДАРСТВЕННОГО МЕДИЦИНСКОГО УНИВЕРСИТЕТА**

Волгоградский государственный медицинский университет

Научный руководитель: к.м.н., доцент Фёдорова О. В.

7. Деревянко В.И., Буйнов М.В., Рыбин А.А.

**ОСОБЕННОСТИ ИЗМЕНЕНИЙ КРИСТАЛЛИЧЕСКИХ СТРУКТУР СЕКРЕТА ПРЕДСТАТЕЛЬНОЙ ЖЕЛЕЗЫ ПРИ ЕЁ ХРОНИЧЕСКОМ ВОСПАЛЕНИИ**

Волгоградский государственный медицинский университет  
Научный руководитель: к.м.н., доцент Деревянко И.В.

8. Ерофеев А.В.

**МОРФОЛОГИЧЕСКИЕ ИЗМЕНЕНИЯ ПОЧЕК ПРИ ЭКСПЕРИМЕНТАЛЬНОЙ ИШЕМИИ**

Курский государственный медицинский университет  
Научный руководитель: д.м.н., профессор Затолокина М.А.

9. Жукова Е.В.

**ФУНКЦИОНАЛЬНО-МЕТАБОЛИЧЕСКИЕ АСПЕКТЫ РЕСПИРАТОРНЫХ НАРУШЕНИЙ ПРИ БРОНХИТЕ**

Курский государственный медицинский университет  
Научный руководитель: д.м.н., профессор Затолокина М.А.

10. Мандрыкина А.К., Григорядис С.В.

**МЕТОД ДИАФОНИЗАЦИИ КОСТНОЙ И МЫШЕЧНОЙ ТКАНЕЙ В ЭМБРИОЛОГИИ**

Волгоградский государственный медицинский университет  
Научный руководитель: к.м.н., доцент Фёдорова О. В.

11. Миронова М.В., Ерофеев А.В., Терещенко А.В.

**МОРФОЛОГИЧЕСКИЕ ИЗМЕНЕНИЯ ОРГАНОВ ЖЕЛУДОЧНО-КИШЕЧНОГО ТРАКТА ПРИ ЭКСПЕРИМЕНТАЛЬНОМ ВВЕДЕНИИ НПВС**

Курский государственный медицинский университет  
Научный руководитель: д.м.н., профессор Затолокина М.А.

12. Павлова А.Ю.

**КЛИНИЧЕСКИЙ СЛУЧАЙ АНТИФОСФОЛИПИДНОГО СИНДРОМА У ПАЦИЕНТКИ С ИНСУЛЬТОМ**

Волгоградский государственный медицинский университет  
Научный руководитель: к.м.н., доцент Фёдорова О. В.

13. Подопригора В.В., Рябова М. С.

**ИММУНОГИСТОХИМИЧЕСКАЯ ОЦЕНКА ПЕРЕСТРОЙКИ ЭНЕРГЕТИЧЕСКОГО МЕТАБОЛИЗМА В КСЕНОТРАНСПЛАНТАТЕ НЕЙРОНАЛЬНЫХ ПРЕДШЕСТВЕННИКОВ**

Российский национальный исследовательский медицинский университет им. Н.И. Пирогова  
Научный центр неврологии  
Научные руководители: д.м.н., проф. Сухоруков В.С., к.м.н., Воронков Д.Н., к.м.н. Баранич Т.И.

## МЕЖДУНАРОДНАЯ ОЛИМПИАДА ПО МОРФОЛОГИИ

25 мая 2024 г.

(7 этаж морфологического корпуса, лекционный зал №3)

Конкурсная программа олимпиады:

- **Морфологический крокодил** – необходимо за 3 минуты объяснить словами как можно больше анатомических и гистологических терминов своей команде, не используя однокоренные слова, переводные греко-латинские термины-элементы и иностранные языки;
- **Индивидуальные конкурсы** (одновременно в четырех разных локациях участвуют по одному представителю команды):
  - **Гистологический конкурс** – под микроскопом определить микропрепарат, указать окраску, источник развития и назвать 3 гистологических элемента;
  - **Анатомический конкурс** – назвать анатомические структуры, выстроить элементы в правильном порядке, назвать орган по косвенным признакам;
  - **Эмбриональный конкурс** – по влажному макропрепарату эмбриона/плода определить его возраст, описать стадию развития указанной системы/органа, аномалию развития;
  - **Цитологический конкурс** – определить структуры на микропрепаратах и электронных микрофотографиях;
- **Конкурс эпонимов** – указать название морфологических структур по автору;
- **Видеовизитка** – творческое представление команды – 3 минуты (заранее снять неофициальное студенческое видео про команду и принести файл на USB флеш).

## КОНКУРС АНАТОМИЧЕСКОГО РИСУНКА

25 мая 2024 г.

(5 этаж морфологического корпуса, лекционный зал №2)

Выставка творческих работ – холл кафедры анатомии (5 этаж)

Награждение лучших авторов работ по номинациям (лекционный зал №2)